

Europawahl am 13.06.1999 - Lokal 010-Kreishandwerkerschaft (Stimmen)

Amtliches Endergebnis

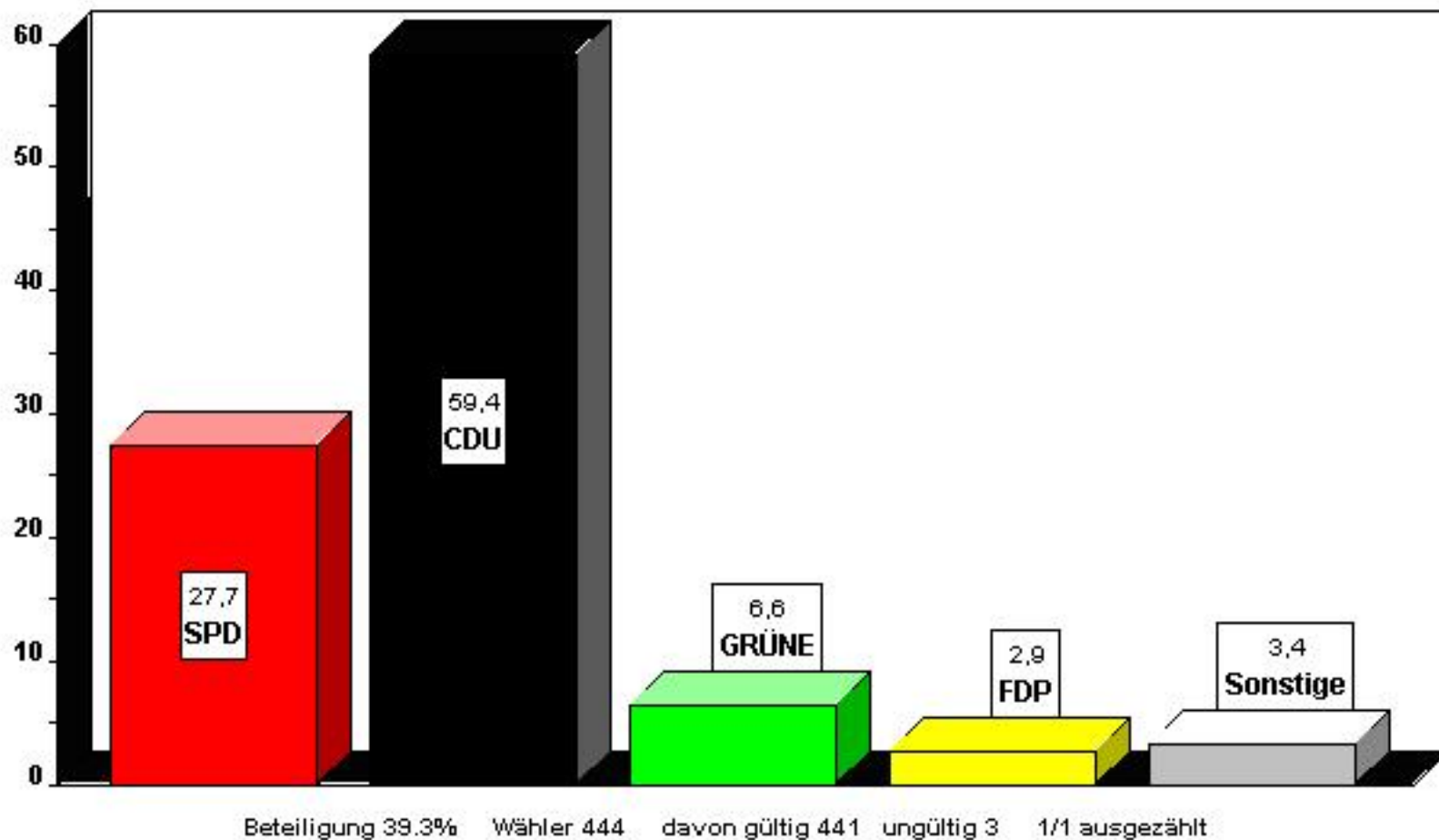
Eingang: 1 von 1 Stimmbezirk(en) (100.0 %)

Merkmal	13.06.1999				Veränderung	
	Anzahl	%	Anzahl	%	Anzahl	% Pkt.
Wahlberechtigte gesamt	1.129	100,0	-	-	-	-
ohne Sperrvermerk	1.079	95,6	-	-	-	-
mit Sperrvermerk	50	4,4	-	-	-	-
ohne Eintrag im WVZ	0	0,0	-	-	-	-
Wähler/-innen/Wahlbet.	444	39,3	-	-	-	-
darunter mit Wahlschein	0	0,0	-	-	-	-
Ungültige Stimmen	3	0,7	-	-	-	-
Gültige Stimmen	441	100,0	-	-	-	-
SPD	122	27,7	-	-	-	-
CDU	262	59,4	-	-	-	-
GRÜNE	29	6,6	-	-	-	-
FDP	13	2,9	-	-	-	-
REP	4	0,9	-	-	-	-
GRAUE	2	0,5	-	-	-	-
PDS	3	0,7	-	-	-	-
APD	0	0,0	-	-	-	-
ödp	0	0,0	-	-	-	-
NPD	1	0,2	-	-	-	-
CM	3	0,7	-	-	-	-
NATURGESETZ	0	0,0	-	-	-	-
PBC	0	0,0	-	-	-	-
PASS	0	0,0	-	-	-	-
BüSo	0	0,0	-	-	-	-
ASP	1	0,2	-	-	-	-
ZENTRUM	0	0,0	-	-	-	-
DIE FRAUEN	1	0,2	-	-	-	-
HP	0	0,0	-	-	-	-
Die Tierschutzpartei	0	0,0	-	-	-	-

Stand: 13.04.2012 10:37:09

Europawahl 1999

Endg. Endergebnis für Lokal 010-Kreishandwerkerschaft



Europawahl am 13.06.1999 - Lokal 020-Hans Alfred Keller-Schule (Stimmen)

Amtliches Endergebnis

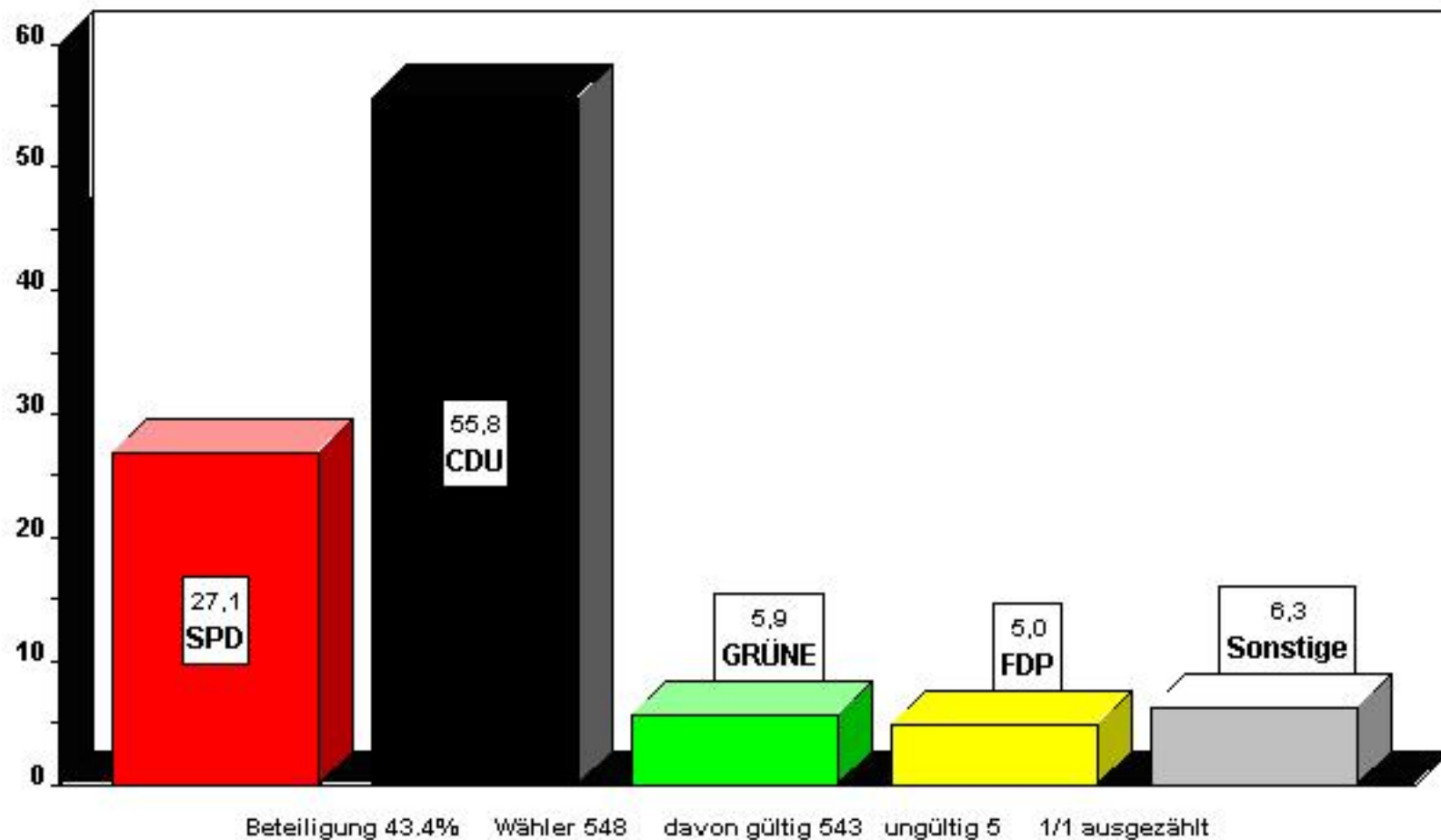
Eingang: 1 von 1 Stimmbezirk(en) (100.0 %)

Merkmal	13.06.1999				Veränderung	
	Anzahl	%	Anzahl	%	Anzahl	% Pkt.
Wahlberechtigte gesamt	1.263	100,0	-	-	-	-
ohne Sperrvermerk	1.141	90,3	-	-	-	-
mit Sperrvermerk	122	9,7	-	-	-	-
ohne Eintrag im WVZ	0	0,0	-	-	-	-
Wähler/-innen/Wahlbet.	548	43,4	-	-	-	-
darunter mit Wahlschein	0	0,0	-	-	-	-
Ungültige Stimmen	5	0,9	-	-	-	-
Gültige Stimmen	543	100,0	-	-	-	-
SPD	147	27,1	-	-	-	-
CDU	303	55,8	-	-	-	-
GRÜNE	32	5,9	-	-	-	-
FDP	27	5,0	-	-	-	-
REP	4	0,7	-	-	-	-
GRAUE	2	0,4	-	-	-	-
PDS	9	1,7	-	-	-	-
APD	2	0,4	-	-	-	-
ödp	1	0,2	-	-	-	-
NPD	2	0,4	-	-	-	-
CM	1	0,2	-	-	-	-
NATURGESETZ	0	0,0	-	-	-	-
PBC	2	0,4	-	-	-	-
PASS	0	0,0	-	-	-	-
BüSo	0	0,0	-	-	-	-
ASP	1	0,2	-	-	-	-
ZENTRUM	0	0,0	-	-	-	-
DIE FRAUEN	2	0,4	-	-	-	-
HP	0	0,0	-	-	-	-
Die Tierschutzpartei	8	1,5	-	-	-	-

Stand: 13.04.2012 10:37:19

Europawahl 1999

Endg. Endergebnis für Lokal 020-Hans Alfred Keller-Schule



Europawahl am 13.06.1999 - Lokal 030-Gem. Grundschule Zange (Stimmen)

Amtliches Endergebnis

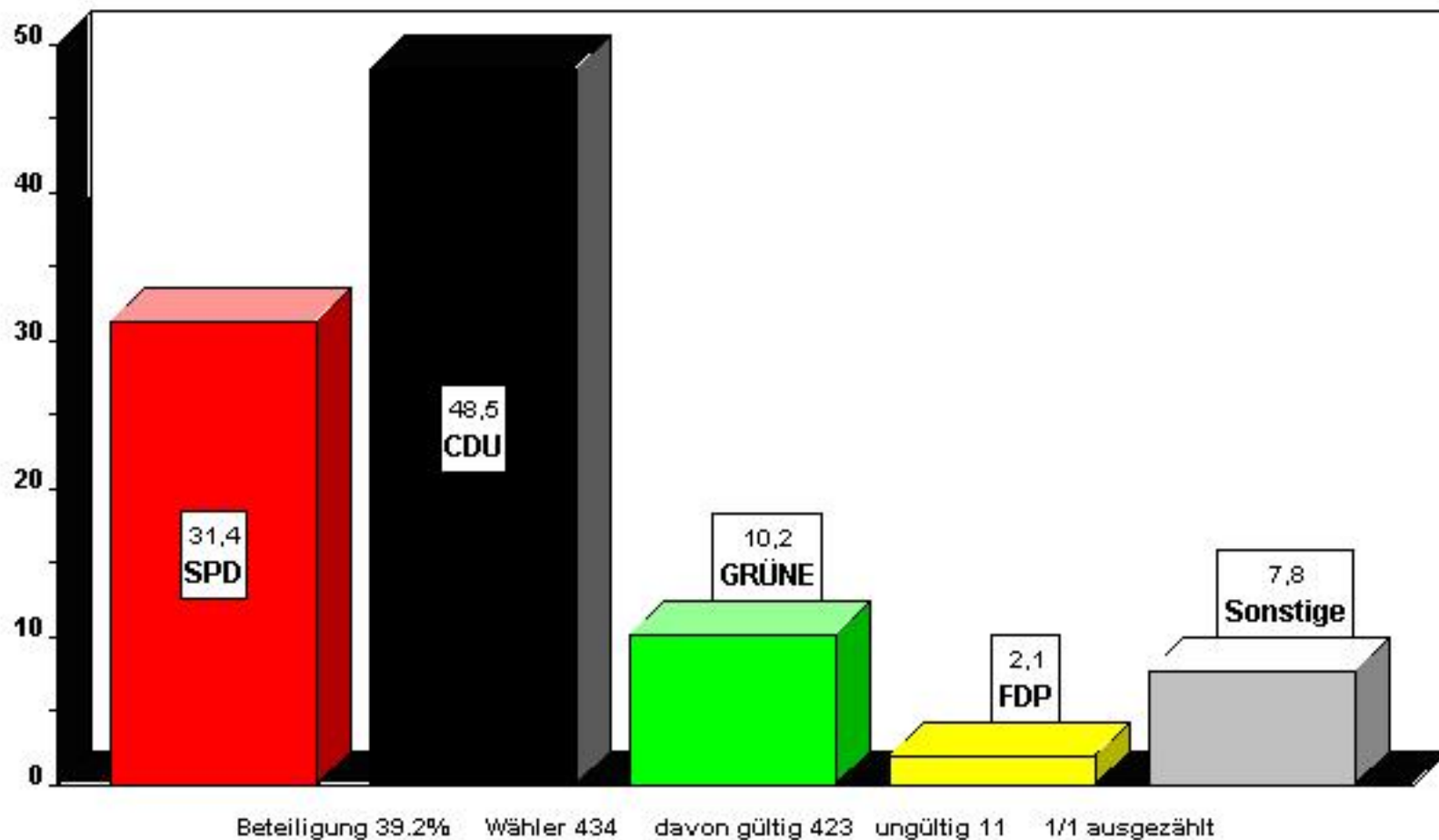
Eingang: 1 von 1 Stimmbezirk(en) (100.0 %)

Merkmal	13.06.1999				Veränderung	
	Anzahl	%	Anzahl	%	Anzahl	% Pkt.
Wahlberechtigte gesamt	1.108	100,0	-	-	-	-
ohne Sperrvermerk	1.052	94,9	-	-	-	-
mit Sperrvermerk	56	5,1	-	-	-	-
ohne Eintrag im WVZ	0	0,0	-	-	-	-
Wähler/-innen/Wahlbet.	434	39,2	-	-	-	-
darunter mit Wahlschein	0	0,0	-	-	-	-
Ungültige Stimmen	11	2,5	-	-	-	-
Gültige Stimmen	423	100,0	-	-	-	-
SPD	133	31,4	-	-	-	-
CDU	205	48,5	-	-	-	-
GRÜNE	43	10,2	-	-	-	-
FDP	9	2,1	-	-	-	-
REP	5	1,2	-	-	-	-
GRAUE	2	0,5	-	-	-	-
PDS	4	0,9	-	-	-	-
APD	0	0,0	-	-	-	-
ödp	2	0,5	-	-	-	-
NPD	5	1,2	-	-	-	-
CM	2	0,5	-	-	-	-
NATURGESETZ	1	0,2	-	-	-	-
PBC	1	0,2	-	-	-	-
PASS	1	0,2	-	-	-	-
BüSo	0	0,0	-	-	-	-
ASP	2	0,5	-	-	-	-
ZENTRUM	0	0,0	-	-	-	-
DIE FRAUEN	2	0,5	-	-	-	-
HP	1	0,2	-	-	-	-
Die Tierschutzpartei	5	1,2	-	-	-	-

Stand: 13.04.2012 10:37:29

Europawahl 1999

Endg. Endergebnis für Lokal 030-Gem. Grundschule Zange



Europawahl am 13.06.1999 - Lokal 040-Kindergarten Sankt Hedwig / Zange (Stimmen)

Amtliches Endergebnis

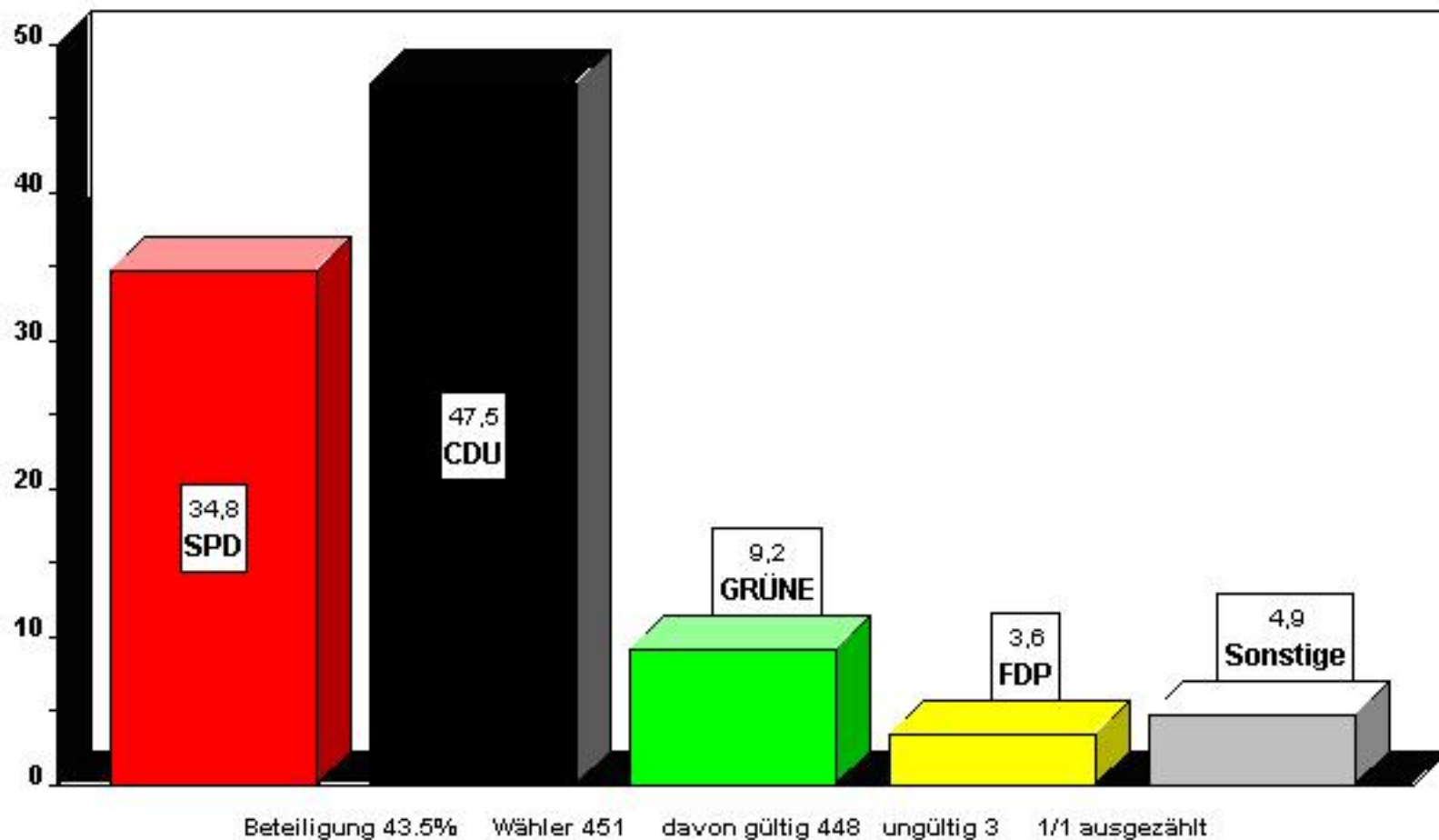
Eingang: 1 von 1 Stimmbezirk(en) (100.0 %)

Merkmal	13.06.1999				Veränderung	
	Anzahl	%	Anzahl	%	Anzahl	% Pkt.
Wahlberechtigte gesamt	1.037	100,0	-	-	-	-
ohne Sperrvermerk	978	94,3	-	-	-	-
mit Sperrvermerk	59	5,7	-	-	-	-
ohne Eintrag im WVZ	0	0,0	-	-	-	-
Wähler/-innen/Wahlbet.	451	43,5	-	-	-	-
darunter mit Wahlschein	0	0,0	-	-	-	-
Ungültige Stimmen	3	0,7	-	-	-	-
Gültige Stimmen	448	100,0	-	-	-	-
SPD	156	34,8	-	-	-	-
CDU	213	47,5	-	-	-	-
GRÜNE	41	9,2	-	-	-	-
FDP	16	3,6	-	-	-	-
REP	2	0,4	-	-	-	-
GRAUE	4	0,9	-	-	-	-
PDS	4	0,9	-	-	-	-
APD	3	0,7	-	-	-	-
ödp	0	0,0	-	-	-	-
NPD	1	0,2	-	-	-	-
CM	0	0,0	-	-	-	-
NATURGESETZ	0	0,0	-	-	-	-
PBC	5	1,1	-	-	-	-
PASS	0	0,0	-	-	-	-
BüSo	0	0,0	-	-	-	-
ASP	1	0,2	-	-	-	-
ZENTRUM	0	0,0	-	-	-	-
DIE FRAUEN	0	0,0	-	-	-	-
HP	0	0,0	-	-	-	-
Die Tierschutzpartei	2	0,4	-	-	-	-

Stand: 13.04.2012 10:37:39

Europawahl 1999

Endg. Endergebnis für Lokal 040-Kindergarten Sankt Hedwig / Zange



Europawahl am 13.06.1999 - Lokal 050-DRK-Sozialhaus (Stimmen)

Amtliches Endergebnis

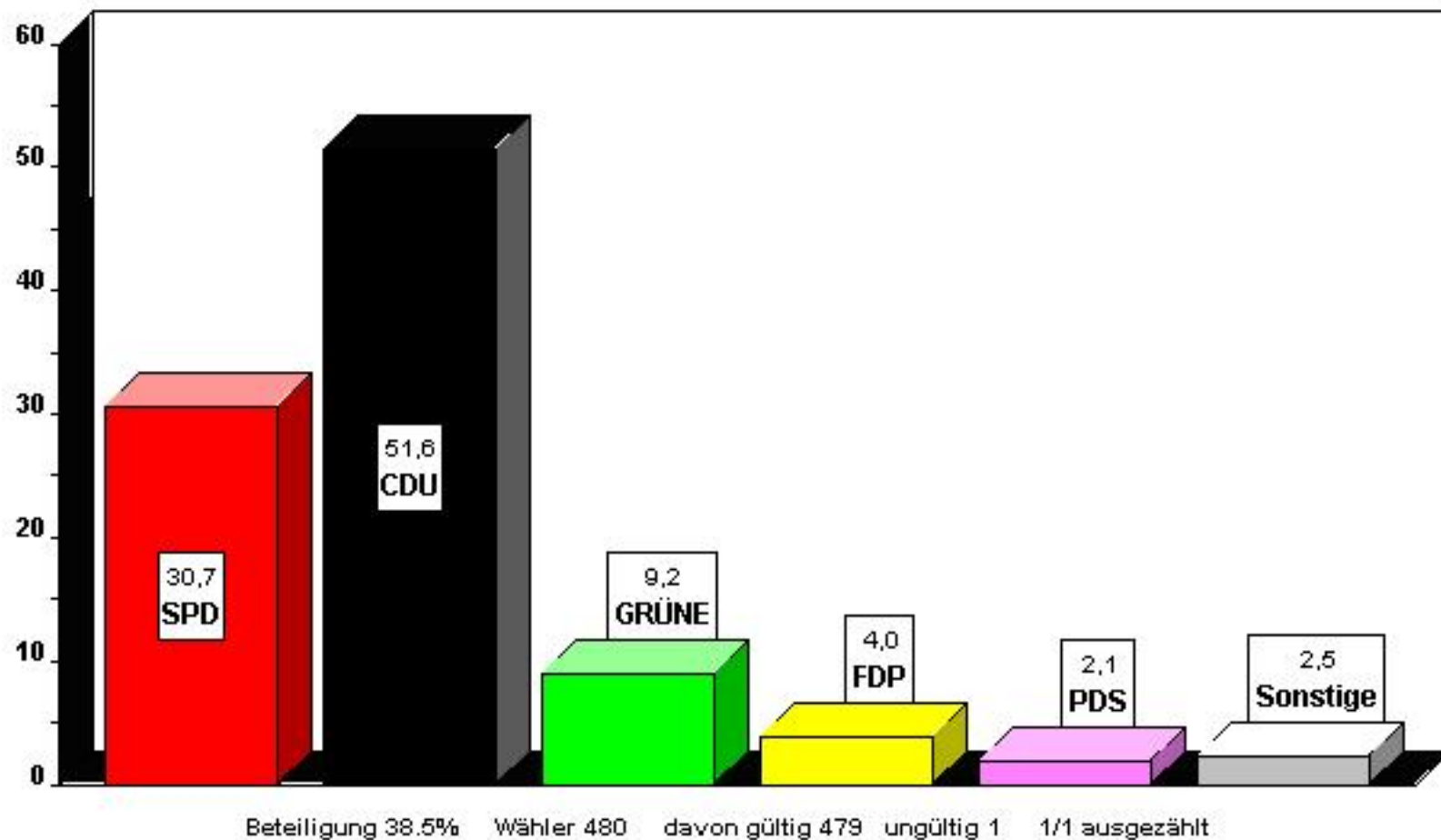
Eingang: 1 von 1 Stimmbezirk(en) (100.0 %)

Merkmal	13.06.1999				Veränderung	
	Anzahl	%	Anzahl	%	Anzahl	% Pkt.
Wahlberechtigte gesamt	1.247	100,0	-	-	-	-
ohne Sperrvermerk	1.125	90,2	-	-	-	-
mit Sperrvermerk	122	9,8	-	-	-	-
ohne Eintrag im WVZ	0	0,0	-	-	-	-
Wähler/-innen/Wahlbet.	480	38,5	-	-	-	-
darunter mit Wahlschein	0	0,0	-	-	-	-
Ungültige Stimmen	1	0,2	-	-	-	-
Gültige Stimmen	479	100,0	-	-	-	-
SPD	147	30,7	-	-	-	-
CDU	247	51,6	-	-	-	-
GRÜNE	44	9,2	-	-	-	-
FDP	19	4,0	-	-	-	-
REP	1	0,2	-	-	-	-
GRAUE	3	0,6	-	-	-	-
PDS	10	2,1	-	-	-	-
APD	0	0,0	-	-	-	-
ödp	0	0,0	-	-	-	-
NPD	2	0,4	-	-	-	-
CM	0	0,0	-	-	-	-
NATURGESETZ	0	0,0	-	-	-	-
PBC	2	0,4	-	-	-	-
PASS	0	0,0	-	-	-	-
BüSo	0	0,0	-	-	-	-
ASP	0	0,0	-	-	-	-
ZENTRUM	0	0,0	-	-	-	-
DIE FRAUEN	2	0,4	-	-	-	-
HP	0	0,0	-	-	-	-
Die Tierschutzpartei	2	0,4	-	-	-	-

Stand: 13.04.2012 10:37:52

Europawahl 1999

Endg. Endergebnis für Lokal 050-DRK-Sozialhaus



Europawahl am 13.06.1999 - Lokal 061-Ev. Altenzentrum am Michaelsberg (Stimmen)

Amtliches Endergebnis

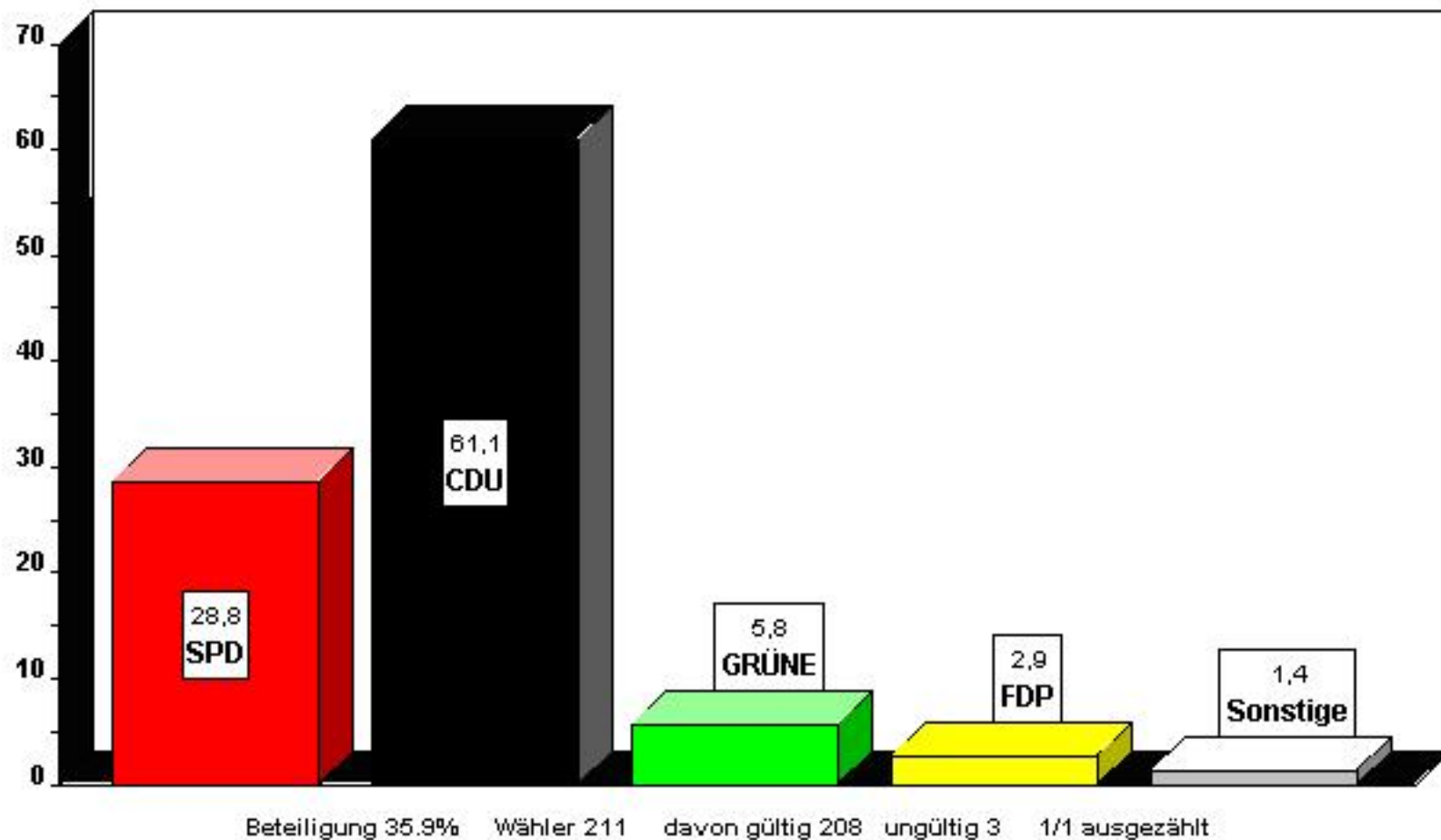
Eingang: 1 von 1 Stimmbezirk(en) (100.0 %)

Merkmal	13.06.1999				Veränderung	
	Anzahl	%	Anzahl	%	Anzahl	% Pkt.
Wahlberechtigte gesamt	588	100,0	-	-	-	-
ohne Sperrvermerk	458	77,9	-	-	-	-
mit Sperrvermerk	130	22,1	-	-	-	-
ohne Eintrag im WVZ	0	0,0	-	-	-	-
Wähler/-innen/Wahlbet.	211	35,9	-	-	-	-
darunter mit Wahlschein	0	0,0	-	-	-	-
Ungültige Stimmen	3	1,4	-	-	-	-
Gültige Stimmen	208	100,0	-	-	-	-
SPD	60	28,8	-	-	-	-
CDU	127	61,1	-	-	-	-
GRÜNE	12	5,8	-	-	-	-
FDP	6	2,9	-	-	-	-
REP	0	0,0	-	-	-	-
GRAUE	2	1,0	-	-	-	-
PDS	0	0,0	-	-	-	-
APD	0	0,0	-	-	-	-
ödp	0	0,0	-	-	-	-
NPD	1	0,5	-	-	-	-
CM	0	0,0	-	-	-	-
NATURGESETZ	0	0,0	-	-	-	-
PBC	0	0,0	-	-	-	-
PASS	0	0,0	-	-	-	-
BüSo	0	0,0	-	-	-	-
ASP	0	0,0	-	-	-	-
ZENTRUM	0	0,0	-	-	-	-
DIE FRAUEN	0	0,0	-	-	-	-
HP	0	0,0	-	-	-	-
Die Tierschutzpartei	0	0,0	-	-	-	-

Stand: 13.04.2012 10:38:45

Europawahl 1999

Endg. Endergebnis für Lokal 061-Ev. Altenzentrum am Michaelsberg



Europawahl am 13.06.1999 - Lokal 062-Seniorenzentrum - Am hohen Ufer - (Stimmen)

Amtliches Endergebnis

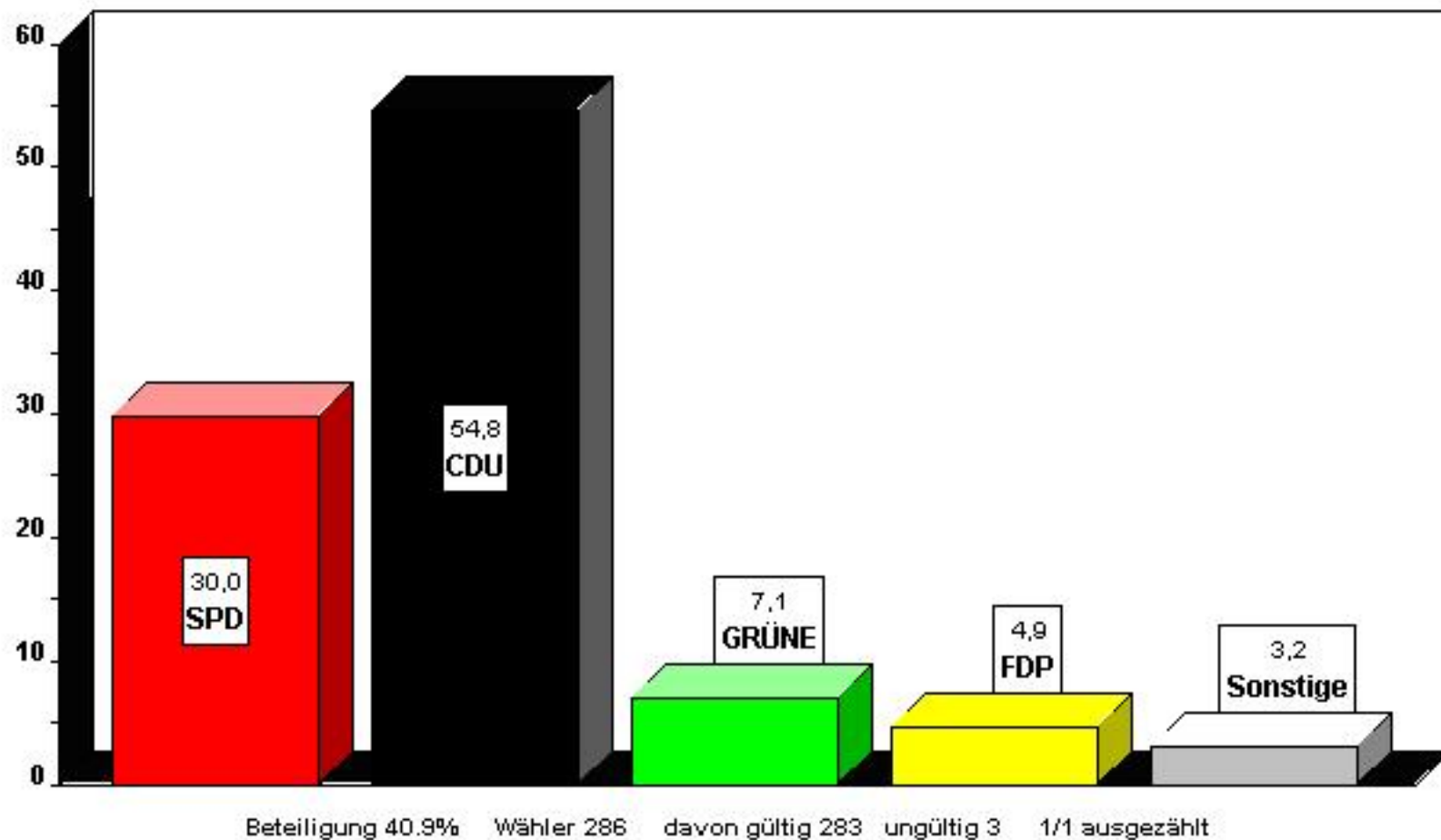
Eingang: 1 von 1 Stimmbezirk(en) (100.0 %)

Merkmal	13.06.1999				Veränderung	
	Anzahl	%	Anzahl	%	Anzahl	% Pkt.
Wahlberechtigte gesamt	700	100,0	-	-	-	-
ohne Sperrvermerk	655	93,6	-	-	-	-
mit Sperrvermerk	45	6,4	-	-	-	-
ohne Eintrag im WVZ	0	0,0	-	-	-	-
Wähler/-innen/Wahlbet.	286	40,9	-	-	-	-
darunter mit Wahlschein	0	0,0	-	-	-	-
Ungültige Stimmen	3	1,0	-	-	-	-
Gültige Stimmen	283	100,0	-	-	-	-
SPD	85	30,0	-	-	-	-
CDU	155	54,8	-	-	-	-
GRÜNE	20	7,1	-	-	-	-
FDP	14	4,9	-	-	-	-
REP	0	0,0	-	-	-	-
GRAUE	1	0,4	-	-	-	-
PDS	4	1,4	-	-	-	-
APD	1	0,4	-	-	-	-
ödp	1	0,4	-	-	-	-
NPD	1	0,4	-	-	-	-
CM	0	0,0	-	-	-	-
NATURGESETZ	0	0,0	-	-	-	-
PBC	0	0,0	-	-	-	-
PASS	0	0,0	-	-	-	-
BüSo	0	0,0	-	-	-	-
ASP	0	0,0	-	-	-	-
ZENTRUM	0	0,0	-	-	-	-
DIE FRAUEN	0	0,0	-	-	-	-
HP	0	0,0	-	-	-	-
Die Tierschutzpartei	1	0,4	-	-	-	-

Stand: 13.04.2012 10:53:00

Europawahl 1999

Endg. Endergebnis für Lokal 062-Seniorenzentrum - Am hohen Ufer -



Europawahl am 13.06.1999 - Lokal 070-Markushaus (Stimmen)

Amtliches Endergebnis

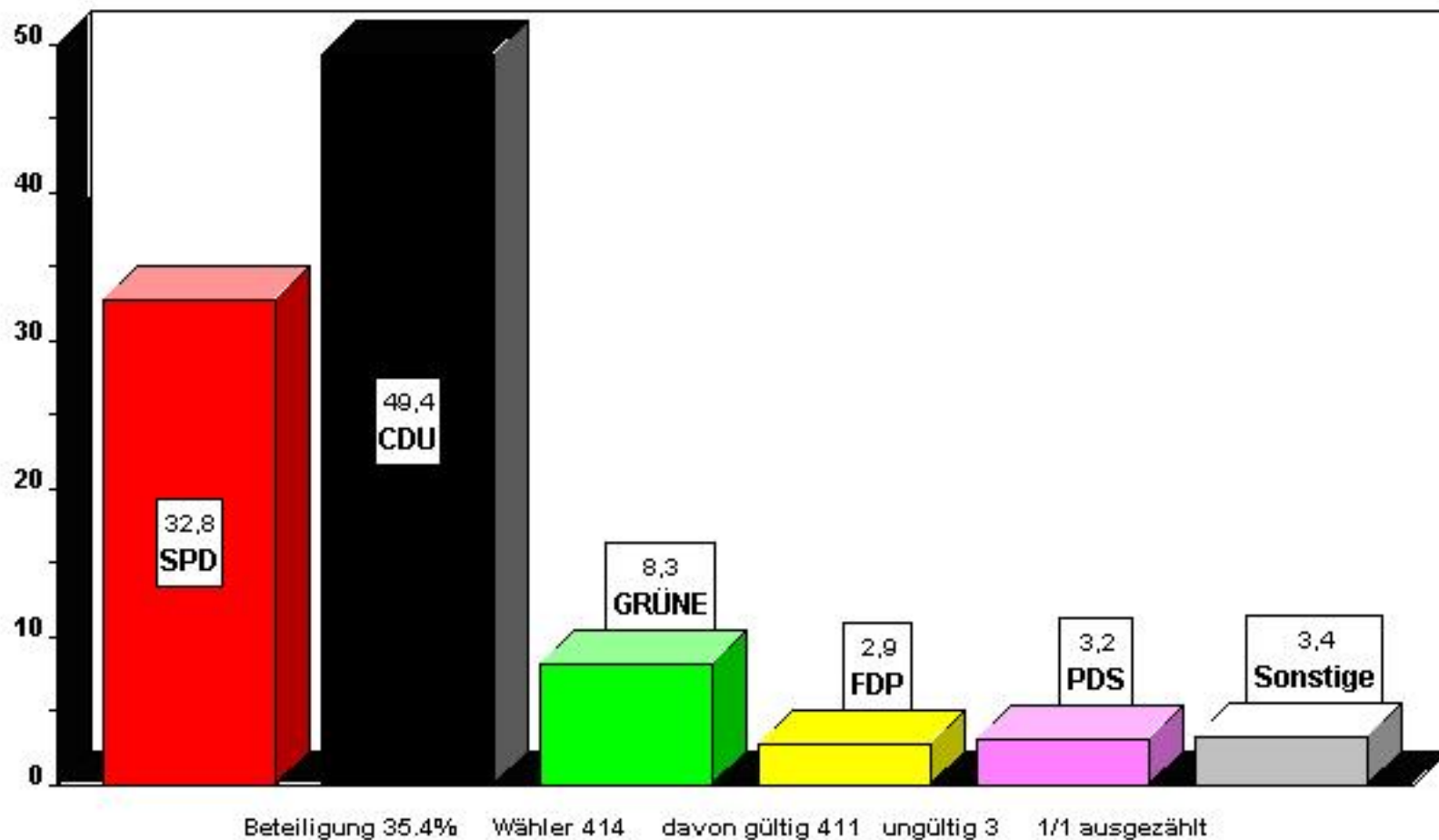
Eingang: 1 von 1 Stimmbezirk(en) (100.0 %)

Merkmal	13.06.1999				Veränderung	
	Anzahl	%	Anzahl	%	Anzahl	% Pkt.
Wahlberechtigte gesamt	1.168	100,0	-	-	-	-
ohne Sperrvermerk	1.042	89,2	-	-	-	-
mit Sperrvermerk	126	10,8	-	-	-	-
ohne Eintrag im WVZ	0	0,0	-	-	-	-
Wähler/-innen/Wahlbet.	414	35,4	-	-	-	-
darunter mit Wahlschein	0	0,0	-	-	-	-
Ungültige Stimmen	3	0,7	-	-	-	-
Gültige Stimmen	411	100,0	-	-	-	-
SPD	135	32,8	-	-	-	-
CDU	203	49,4	-	-	-	-
GRÜNE	34	8,3	-	-	-	-
FDP	12	2,9	-	-	-	-
REP	6	1,5	-	-	-	-
GRAUE	0	0,0	-	-	-	-
PDS	13	3,2	-	-	-	-
APD	0	0,0	-	-	-	-
ödp	1	0,2	-	-	-	-
NPD	0	0,0	-	-	-	-
CM	2	0,5	-	-	-	-
NATURGESETZ	0	0,0	-	-	-	-
PBC	0	0,0	-	-	-	-
PASS	0	0,0	-	-	-	-
BüSo	0	0,0	-	-	-	-
ASP	0	0,0	-	-	-	-
ZENTRUM	0	0,0	-	-	-	-
DIE FRAUEN	1	0,2	-	-	-	-
HP	0	0,0	-	-	-	-
Die Tierschutzpartei	4	1,0	-	-	-	-

Stand: 13.04.2012 10:53:45

Europawahl 1999

Endg. Endergebnis für Lokal 070-Markushaus



Europawahl am 13.06.1999 - Lokal 080-Marienheim (Stimmen)

Amtliches Endergebnis

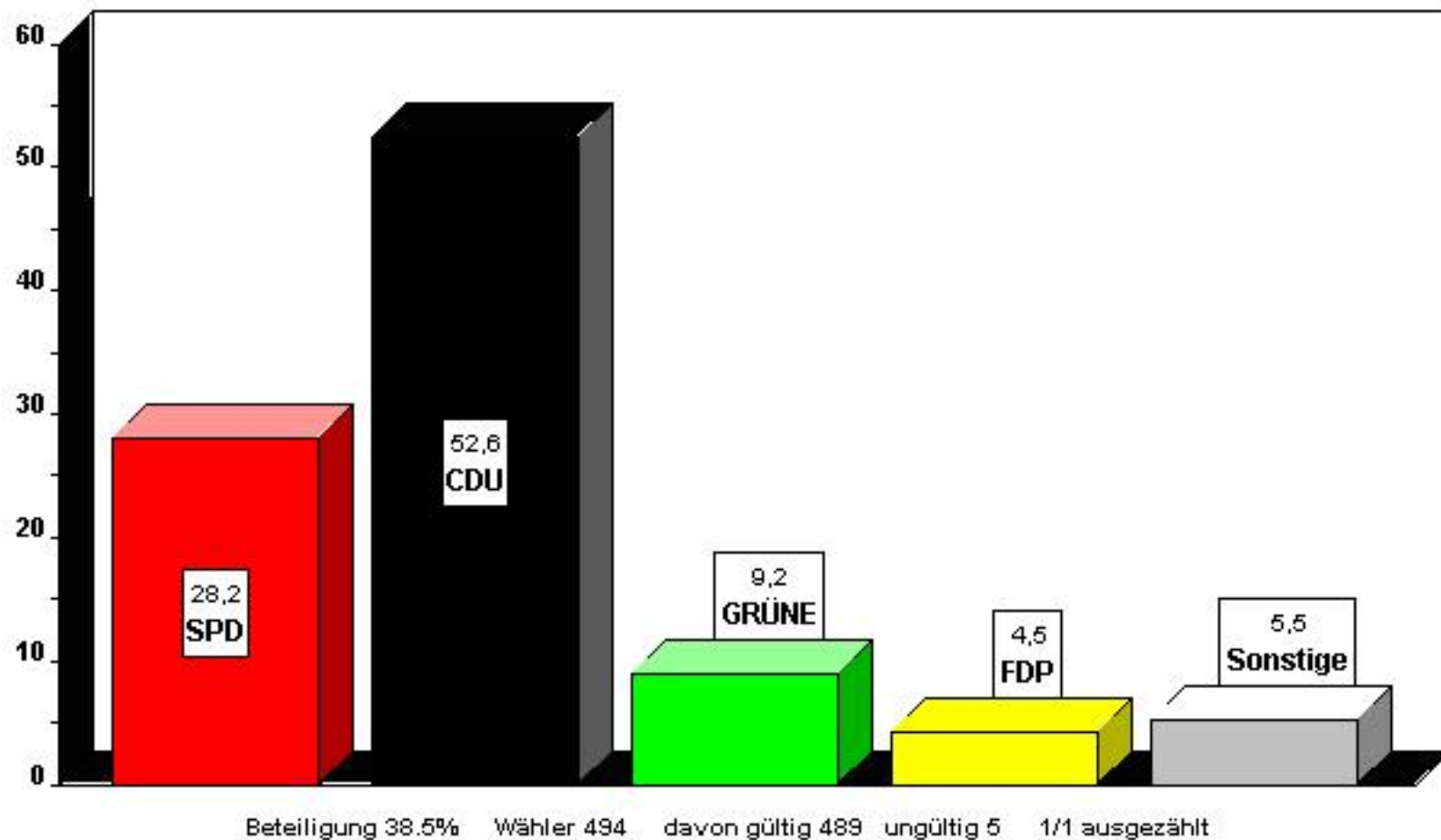
Eingang: 1 von 1 Stimmbezirk(en) (100.0 %)

Merkmal	13.06.1999				Veränderung	
	Anzahl	%	Anzahl	%	Anzahl	% Pkt.
Wahlberechtigte gesamt	1.282	100,0	-	-	-	-
ohne Sperrvermerk	1.156	90,2	-	-	-	-
mit Sperrvermerk	126	9,8	-	-	-	-
ohne Eintrag im WVZ	0	0,0	-	-	-	-
Wähler/-innen/Wahlbet.	494	38,5	-	-	-	-
darunter mit Wahlschein	0	0,0	-	-	-	-
Ungültige Stimmen	5	1,0	-	-	-	-
Gültige Stimmen	489	100,0	-	-	-	-
SPD	138	28,2	-	-	-	-
CDU	257	52,6	-	-	-	-
GRÜNE	45	9,2	-	-	-	-
FDP	22	4,5	-	-	-	-
REP	2	0,4	-	-	-	-
GRAUE	1	0,2	-	-	-	-
PDS	6	1,2	-	-	-	-
APD	3	0,6	-	-	-	-
ödp	0	0,0	-	-	-	-
NPD	5	1,0	-	-	-	-
CM	0	0,0	-	-	-	-
NATURGESETZ	1	0,2	-	-	-	-
PBC	0	0,0	-	-	-	-
PASS	0	0,0	-	-	-	-
BüSo	0	0,0	-	-	-	-
ASP	1	0,2	-	-	-	-
ZENTRUM	1	0,2	-	-	-	-
DIE FRAUEN	3	0,6	-	-	-	-
HP	0	0,0	-	-	-	-
Die Tierschutzpartei	4	0,8	-	-	-	-

Stand: 13.04.2012 10:54:39

Europawahl 1999

Endg. Endergebnis für Lokal 080-Marienheim



Europawahl am 13.06.1999 - Lokal 090-Firma Lüghausen (Stimmen)

Amtliches Endergebnis

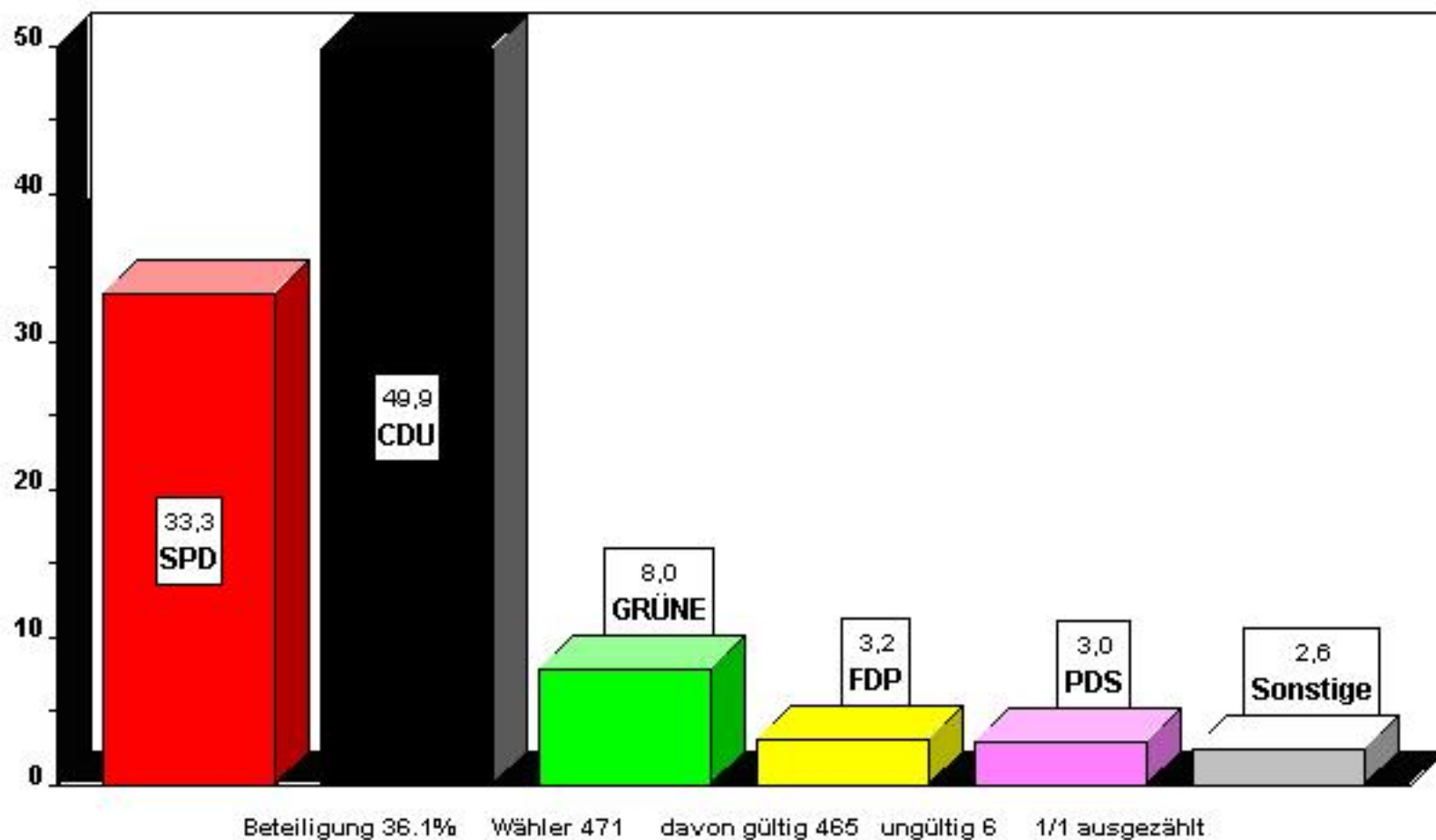
Eingang: 1 von 1 Stimmbezirk(en) (100.0 %)

Merkmal	13.06.1999				Veränderung	
	Anzahl	%	Anzahl	%	Anzahl	% Pkt.
Wahlberechtigte gesamt	1.304	100,0	-	-	-	-
ohne Sperrvermerk	1.206	92,5	-	-	-	-
mit Sperrvermerk	98	7,5	-	-	-	-
ohne Eintrag im WVZ	0	0,0	-	-	-	-
Wähler/-innen/Wahlbet.	471	36,1	-	-	-	-
darunter mit Wahlschein	0	0,0	-	-	-	-
Ungültige Stimmen	6	1,3	-	-	-	-
Gültige Stimmen	465	100,0	-	-	-	-
SPD	155	33,3	-	-	-	-
CDU	232	49,9	-	-	-	-
GRÜNE	37	8,0	-	-	-	-
FDP	15	3,2	-	-	-	-
REP	2	0,4	-	-	-	-
GRAUE	3	0,6	-	-	-	-
PDS	14	3,0	-	-	-	-
APD	1	0,2	-	-	-	-
ödp	0	0,0	-	-	-	-
NPD	2	0,4	-	-	-	-
CM	0	0,0	-	-	-	-
NATURGESETZ	0	0,0	-	-	-	-
PBC	2	0,4	-	-	-	-
PASS	0	0,0	-	-	-	-
BüSo	0	0,0	-	-	-	-
ASP	0	0,0	-	-	-	-
ZENTRUM	1	0,2	-	-	-	-
DIE FRAUEN	1	0,2	-	-	-	-
HP	0	0,0	-	-	-	-
Die Tierschutzpartei	0	0,0	-	-	-	-

Stand: 13.04.2012 10:54:50

Europawahl 1999

Endg. Endergebnis für Lokal 090-Firma Lüghausen



Europawahl am 13.06.1999 - Lokal 100-Adolf-Kolping-Schule (Stimmen)

Amtliches Endergebnis

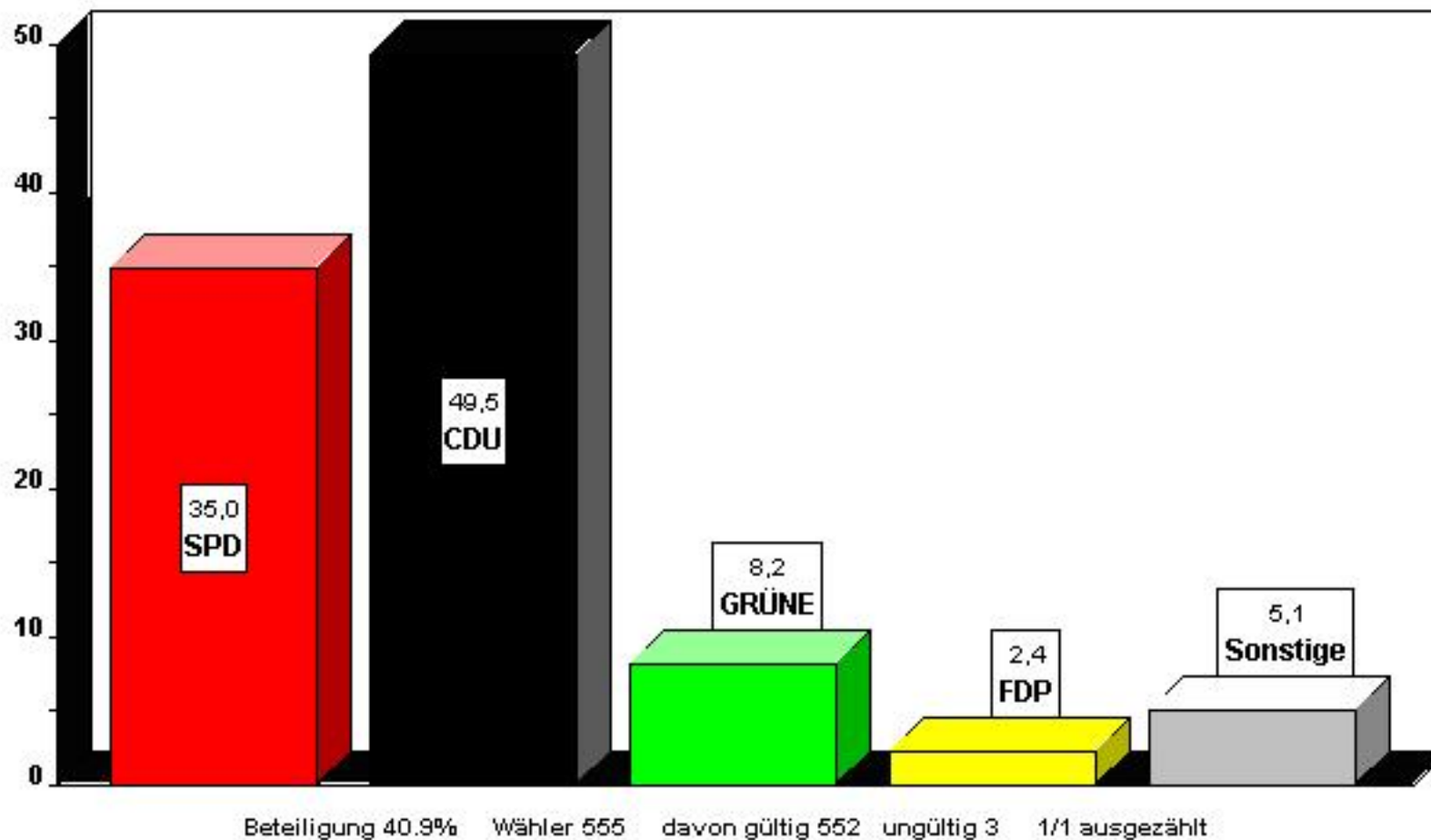
Eingang: 1 von 1 Stimmbezirk(en) (100.0 %)

Merkmal	13.06.1999				Veränderung	
	Anzahl	%	Anzahl	%	Anzahl	% Pkt.
Wahlberechtigte gesamt	1.356	100,0	-	-	-	-
ohne Sperrvermerk	1.262	93,1	-	-	-	-
mit Sperrvermerk	94	6,9	-	-	-	-
ohne Eintrag im WVZ	0	0,0	-	-	-	-
Wähler/-innen/Wahlbet.	555	40,9	-	-	-	-
darunter mit Wahlschein	0	0,0	-	-	-	-
Ungültige Stimmen	3	0,5	-	-	-	-
Gültige Stimmen	552	100,0	-	-	-	-
SPD	193	35,0	-	-	-	-
CDU	273	49,5	-	-	-	-
GRÜNE	45	8,2	-	-	-	-
FDP	13	2,4	-	-	-	-
REP	5	0,9	-	-	-	-
GRAUE	0	0,0	-	-	-	-
PDS	5	0,9	-	-	-	-
APD	3	0,5	-	-	-	-
ödp	0	0,0	-	-	-	-
NPD	3	0,5	-	-	-	-
CM	3	0,5	-	-	-	-
NATURGESETZ	0	0,0	-	-	-	-
PBC	1	0,2	-	-	-	-
PASS	0	0,0	-	-	-	-
BüSo	1	0,2	-	-	-	-
ASP	0	0,0	-	-	-	-
ZENTRUM	3	0,5	-	-	-	-
DIE FRAUEN	2	0,4	-	-	-	-
HP	0	0,0	-	-	-	-
Die Tierschutzpartei	2	0,4	-	-	-	-

Stand: 13.04.2012 10:55:04

Europawahl 1999

Endg. Endergebnis für Lokal 100-Adolf-Kolping-Schule



Europawahl am 13.06.1999 - Lokal 110-Firma Ford Odenthal (Stimmen)

Amtliches Endergebnis

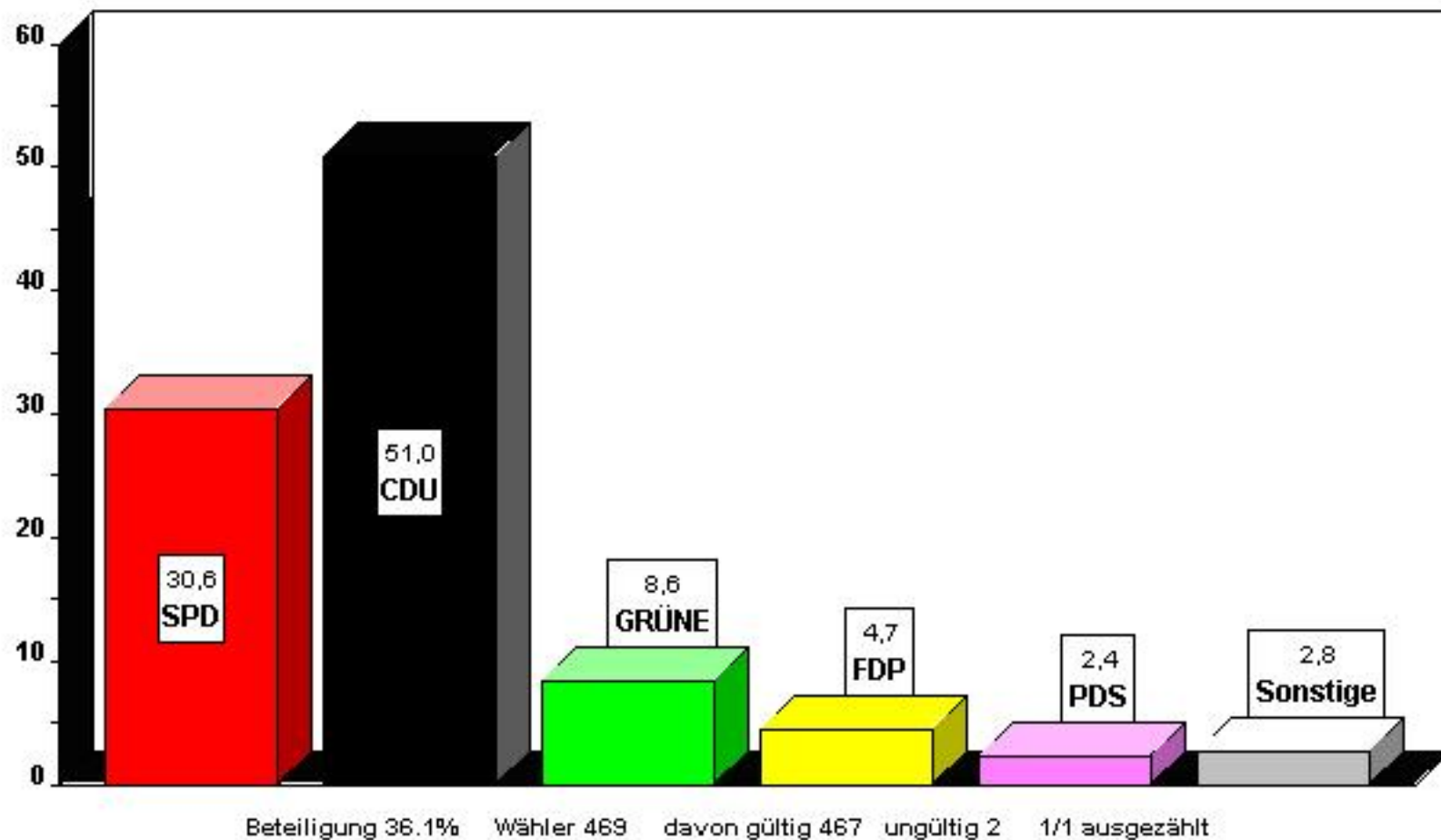
Eingang: 1 von 1 Stimmbezirk(en) (100.0 %)

Merkmal	13.06.1999				Veränderung	
	Anzahl	%	Anzahl	%	Anzahl	% Pkt.
Wahlberechtigte gesamt	1.298	100,0	-	-	-	-
ohne Sperrvermerk	1.204	92,8	-	-	-	-
mit Sperrvermerk	94	7,2	-	-	-	-
ohne Eintrag im WVZ	0	0,0	-	-	-	-
Wähler/-innen/Wahlbet.	469	36,1	-	-	-	-
darunter mit Wahlschein	0	0,0	-	-	-	-
Ungültige Stimmen	2	0,4	-	-	-	-
Gültige Stimmen	467	100,0	-	-	-	-
SPD	143	30,6	-	-	-	-
CDU	238	51,0	-	-	-	-
GRÜNE	40	8,6	-	-	-	-
FDP	22	4,7	-	-	-	-
REP	6	1,3	-	-	-	-
GRAUE	2	0,4	-	-	-	-
PDS	11	2,4	-	-	-	-
APD	0	0,0	-	-	-	-
ödp	1	0,2	-	-	-	-
NPD	2	0,4	-	-	-	-
CM	1	0,2	-	-	-	-
NATURGESETZ	0	0,0	-	-	-	-
PBC	0	0,0	-	-	-	-
PASS	0	0,0	-	-	-	-
BüSo	0	0,0	-	-	-	-
ASP	0	0,0	-	-	-	-
ZENTRUM	0	0,0	-	-	-	-
DIE FRAUEN	0	0,0	-	-	-	-
HP	0	0,0	-	-	-	-
Die Tierschutzpartei	1	0,2	-	-	-	-

Stand: 13.04.2012 10:55:19

Europawahl 1999

Endg. Endergebnis für Lokal 110-Firma Ford Odenthal



Europawahl am 13.06.1999 - Lokal 120-Gaststätte - Zur Sonne - (Stimmen)

Amtliches Endergebnis

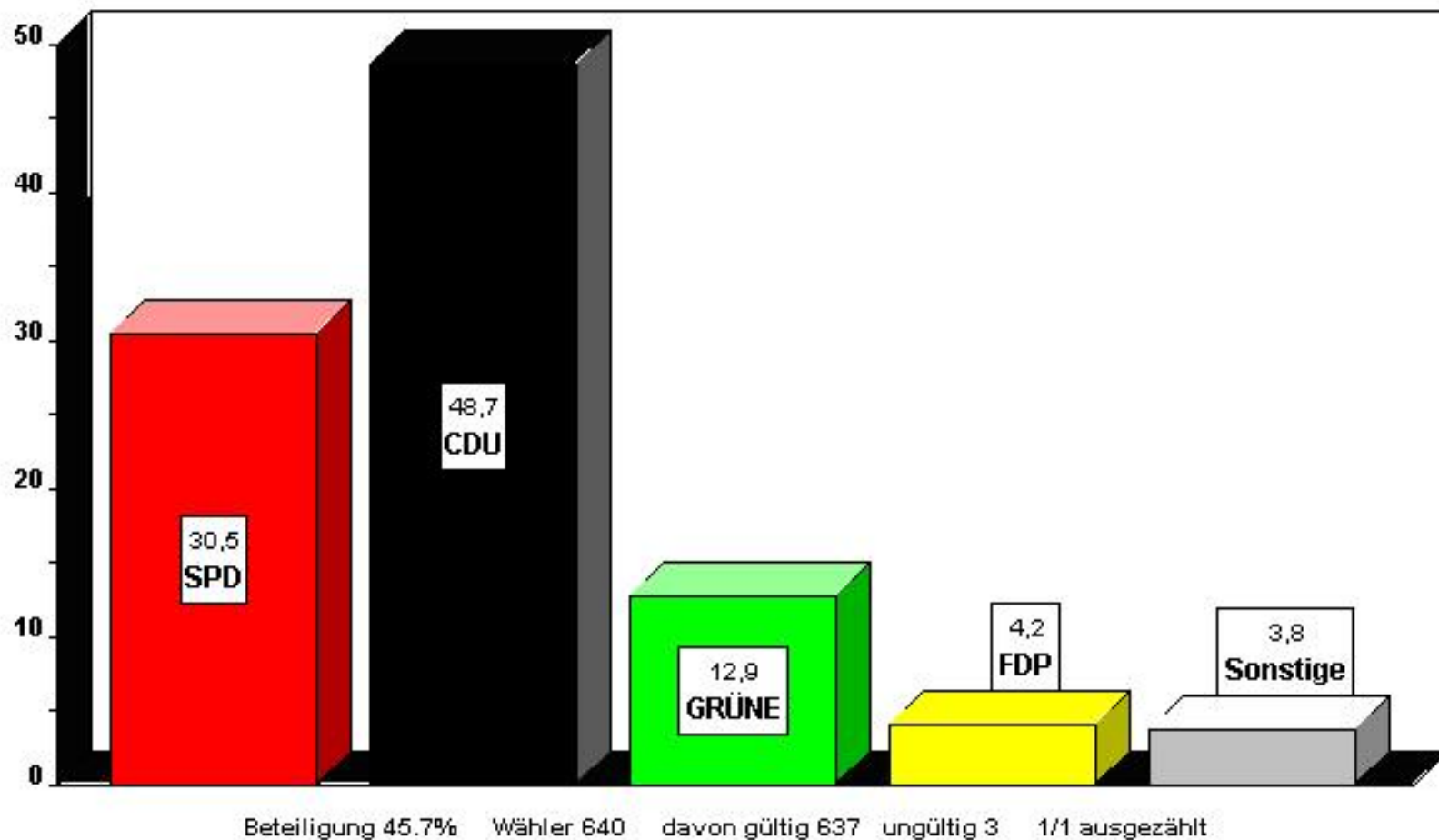
Eingang: 1 von 1 Stimmbezirk(en) (100.0 %)

Merkmal	13.06.1999				Veränderung	
	Anzahl	%	Anzahl	%	Anzahl	% Pkt.
Wahlberechtigte gesamt	1.401	100,0	-	-	-	-
ohne Sperrvermerk	1.281	91,4	-	-	-	-
mit Sperrvermerk	120	8,6	-	-	-	-
ohne Eintrag im WVZ	0	0,0	-	-	-	-
Wähler/-innen/Wahlbet.	640	45,7	-	-	-	-
darunter mit Wahlschein	0	0,0	-	-	-	-
Ungültige Stimmen	3	0,5	-	-	-	-
Gültige Stimmen	637	100,0	-	-	-	-
SPD	194	30,5	-	-	-	-
CDU	310	48,7	-	-	-	-
GRÜNE	82	12,9	-	-	-	-
FDP	27	4,2	-	-	-	-
REP	5	0,8	-	-	-	-
GRAUE	1	0,2	-	-	-	-
PDS	8	1,3	-	-	-	-
APD	0	0,0	-	-	-	-
ödp	1	0,2	-	-	-	-
NPD	0	0,0	-	-	-	-
CM	0	0,0	-	-	-	-
NATURGESETZ	1	0,2	-	-	-	-
PBC	1	0,2	-	-	-	-
PASS	0	0,0	-	-	-	-
BüSo	0	0,0	-	-	-	-
ASP	0	0,0	-	-	-	-
ZENTRUM	0	0,0	-	-	-	-
DIE FRAUEN	3	0,5	-	-	-	-
HP	0	0,0	-	-	-	-
Die Tierschutzpartei	4	0,6	-	-	-	-

Stand: 13.04.2012 10:55:29

Europawahl 1999

Endg. Endergebnis für Lokal 120-Gaststätte - Zur Sonne -



Europawahl am 13.06.1999 - Lokal 130-Gaststätte - Zur letzten Träne - (Stimmen)

Amtliches Endergebnis

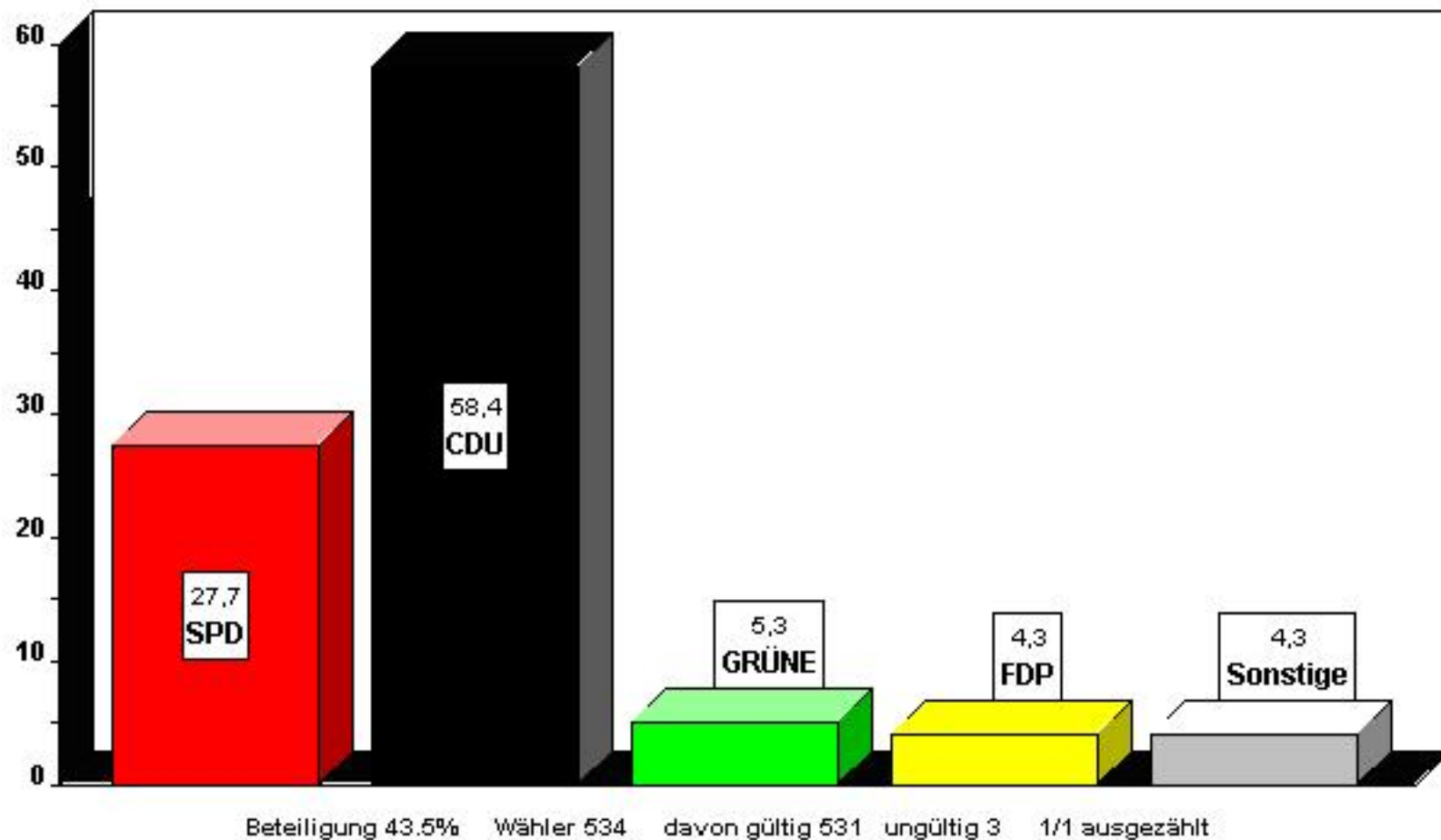
Eingang: 1 von 1 Stimmbezirk(en) (100.0 %)

Merkmal	13.06.1999				Veränderung	
	Anzahl	%	Anzahl	%	Anzahl	% Pkt.
Wahlberechtigte gesamt	1.227	100,0	-	-	-	-
ohne Sperrvermerk	1.131	92,2	-	-	-	-
mit Sperrvermerk	96	7,8	-	-	-	-
ohne Eintrag im WVZ	0	0,0	-	-	-	-
Wähler/-innen/Wahlbet.	534	43,5	-	-	-	-
darunter mit Wahlschein	0	0,0	-	-	-	-
Ungültige Stimmen	3	0,6	-	-	-	-
Gültige Stimmen	531	100,0	-	-	-	-
SPD	147	27,7	-	-	-	-
CDU	310	58,4	-	-	-	-
GRÜNE	28	5,3	-	-	-	-
FDP	23	4,3	-	-	-	-
REP	5	0,9	-	-	-	-
GRAUE	4	0,8	-	-	-	-
PDS	4	0,8	-	-	-	-
APD	1	0,2	-	-	-	-
ödp	1	0,2	-	-	-	-
NPD	2	0,4	-	-	-	-
CM	1	0,2	-	-	-	-
NATURGESETZ	0	0,0	-	-	-	-
PBC	0	0,0	-	-	-	-
PASS	0	0,0	-	-	-	-
BüSo	0	0,0	-	-	-	-
ASP	1	0,2	-	-	-	-
ZENTRUM	0	0,0	-	-	-	-
DIE FRAUEN	3	0,6	-	-	-	-
HP	0	0,0	-	-	-	-
Die Tierschutzpartei	1	0,2	-	-	-	-

Stand: 13.04.2012 10:55:43

Europawahl 1999

Endg. Endergebnis für Lokal 130-Gaststätte - Zur letzten Träne -



Europawahl am 13.06.1999 - Lokal 140-Anno-Gymnasium (Stimmen)

Amtliches Endergebnis

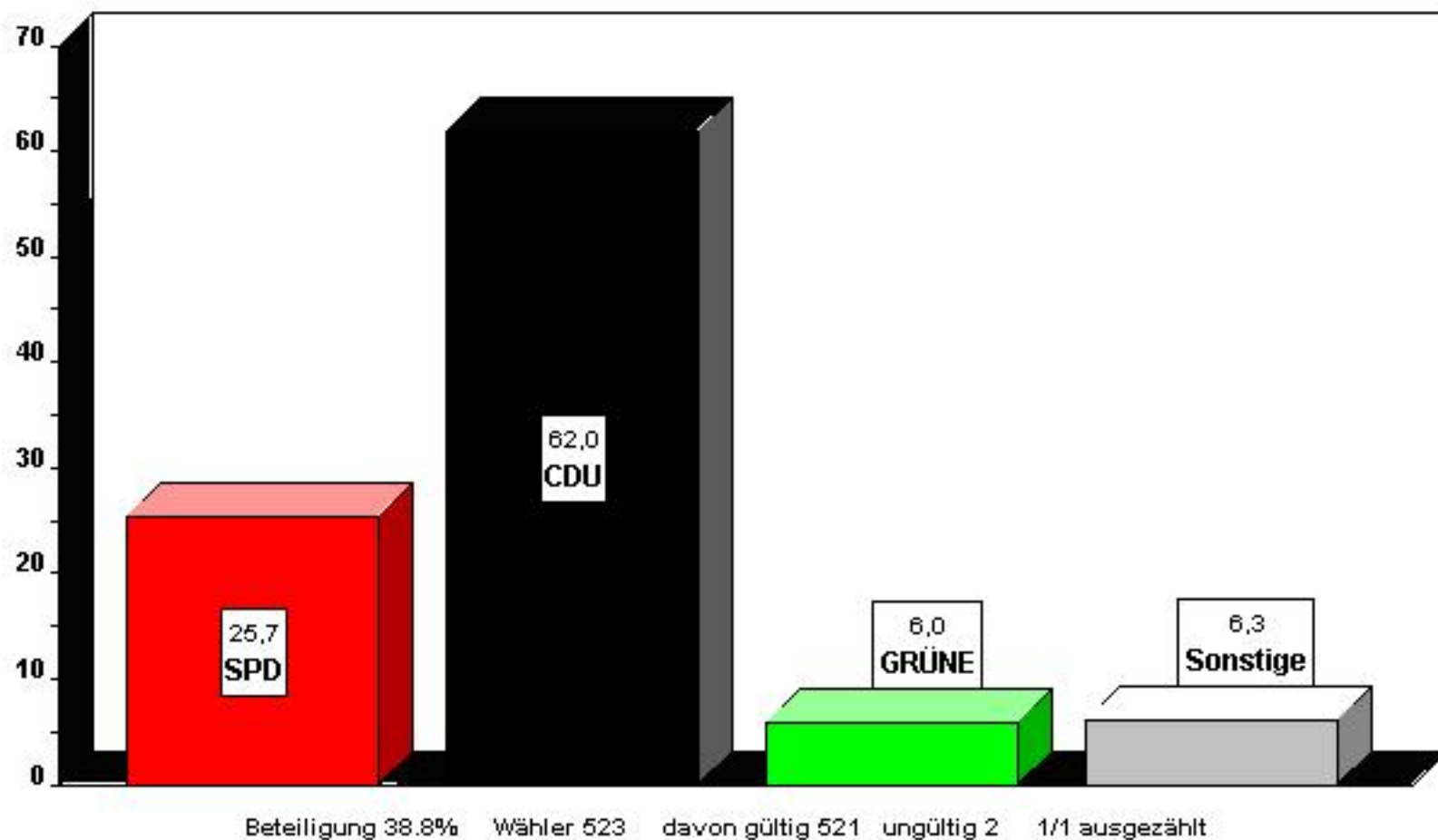
Eingang: 1 von 1 Stimmbezirk(en) (100.0 %)

Merkmal	13.06.1999				Veränderung	
	Anzahl	%	Anzahl	%	Anzahl	% Pkt.
Wahlberechtigte gesamt	1.348	100,0	-	-	-	-
ohne Sperrvermerk	1.201	89,1	-	-	-	-
mit Sperrvermerk	147	10,9	-	-	-	-
ohne Eintrag im WVZ	0	0,0	-	-	-	-
Wähler/-innen/Wahlbet.	523	38,8	-	-	-	-
darunter mit Wahlschein	0	0,0	-	-	-	-
Ungültige Stimmen	2	0,4	-	-	-	-
Gültige Stimmen	521	100,0	-	-	-	-
SPD	134	25,7	-	-	-	-
CDU	323	62,0	-	-	-	-
GRÜNE	31	6,0	-	-	-	-
FDP	10	1,9	-	-	-	-
REP	3	0,6	-	-	-	-
GRAUE	5	1,0	-	-	-	-
PDS	5	1,0	-	-	-	-
APD	3	0,6	-	-	-	-
ödp	0	0,0	-	-	-	-
NPD	0	0,0	-	-	-	-
CM	0	0,0	-	-	-	-
NATURGESETZ	0	0,0	-	-	-	-
PBC	0	0,0	-	-	-	-
PASS	0	0,0	-	-	-	-
BüSo	0	0,0	-	-	-	-
ASP	1	0,2	-	-	-	-
ZENTRUM	0	0,0	-	-	-	-
DIE FRAUEN	2	0,4	-	-	-	-
HP	0	0,0	-	-	-	-
Die Tierschutzpartei	4	0,8	-	-	-	-

Stand: 13.04.2012 10:55:58

Europawahl 1999

Endg. Endergebnis für Lokal 140-Anno-Gymnasium



Europawahl am 13.06.1999 - Lokal 150-Grundschule Wolsdorf (Stimmen)

Amtliches Endergebnis

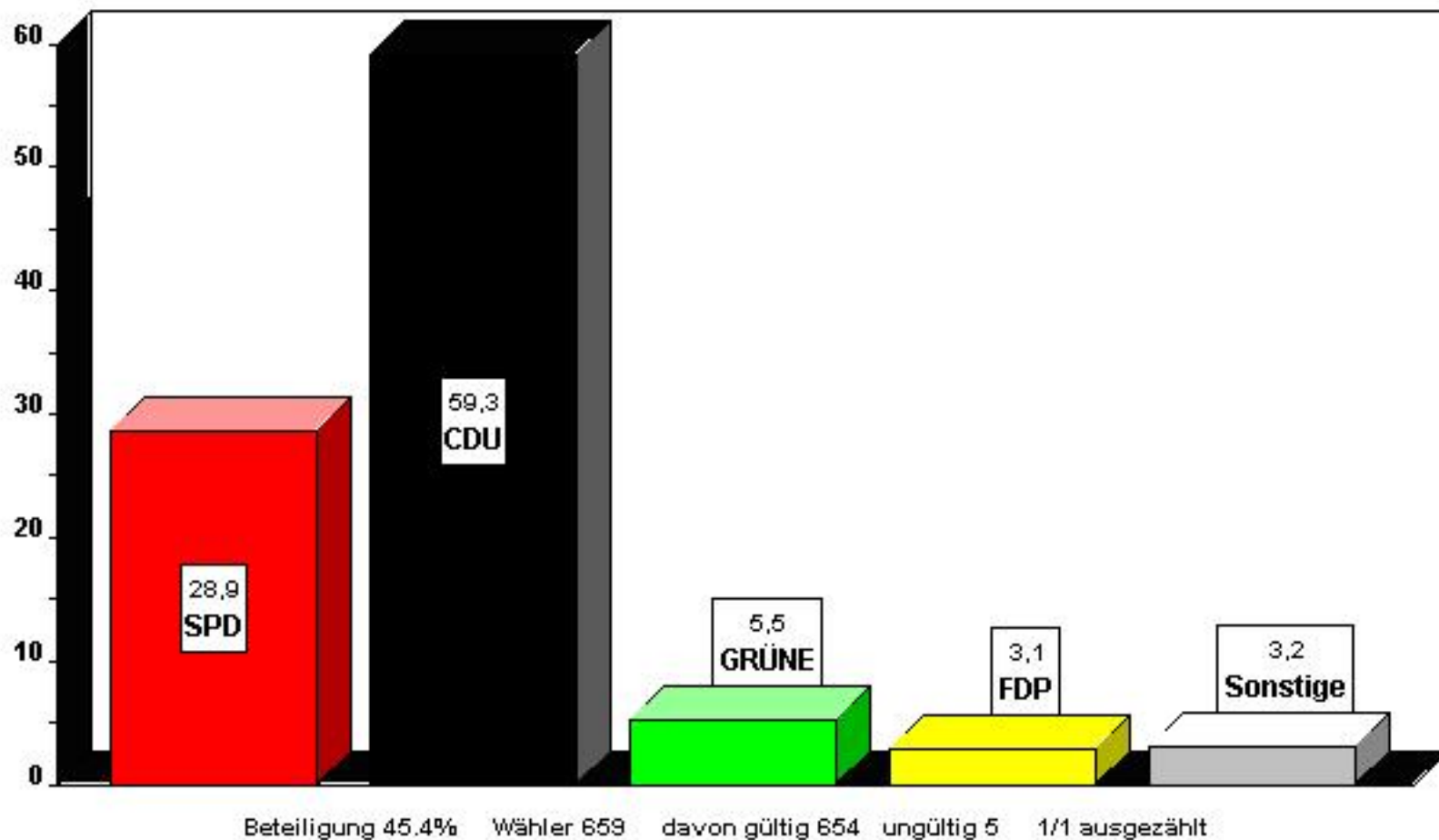
Eingang: 1 von 1 Stimmbezirk(en) (100.0 %)

Merkmal	13.06.1999				Veränderung	
	Anzahl	%	Anzahl	%	Anzahl	% Pkt.
Wahlberechtigte gesamt	1.453	100,0	-	-	-	-
ohne Sperrvermerk	1.334	91,8	-	-	-	-
mit Sperrvermerk	119	8,2	-	-	-	-
ohne Eintrag im WVZ	0	0,0	-	-	-	-
Wähler/-innen/Wahlbet.	659	45,4	-	-	-	-
darunter mit Wahlschein	0	0,0	-	-	-	-
Ungültige Stimmen	5	0,8	-	-	-	-
Gültige Stimmen	654	100,0	-	-	-	-
SPD	189	28,9	-	-	-	-
CDU	388	59,3	-	-	-	-
GRÜNE	36	5,5	-	-	-	-
FDP	20	3,1	-	-	-	-
REP	9	1,4	-	-	-	-
GRAUE	2	0,3	-	-	-	-
PDS	1	0,2	-	-	-	-
APD	0	0,0	-	-	-	-
ödp	0	0,0	-	-	-	-
NPD	1	0,2	-	-	-	-
CM	0	0,0	-	-	-	-
NATURGESETZ	1	0,2	-	-	-	-
PBC	0	0,0	-	-	-	-
PASS	0	0,0	-	-	-	-
BüSo	0	0,0	-	-	-	-
ASP	0	0,0	-	-	-	-
ZENTRUM	0	0,0	-	-	-	-
DIE FRAUEN	3	0,5	-	-	-	-
HP	0	0,0	-	-	-	-
Die Tierschutzpartei	4	0,6	-	-	-	-

Stand: 13.04.2012 10:56:09

Europawahl 1999

Endg. Endergebnis für Lokal 150-Grundschule Wolsdorf



Europawahl am 13.06.1999 - Lokal 160-Grundschule Stallberg (Stimmen)

Amtliches Endergebnis

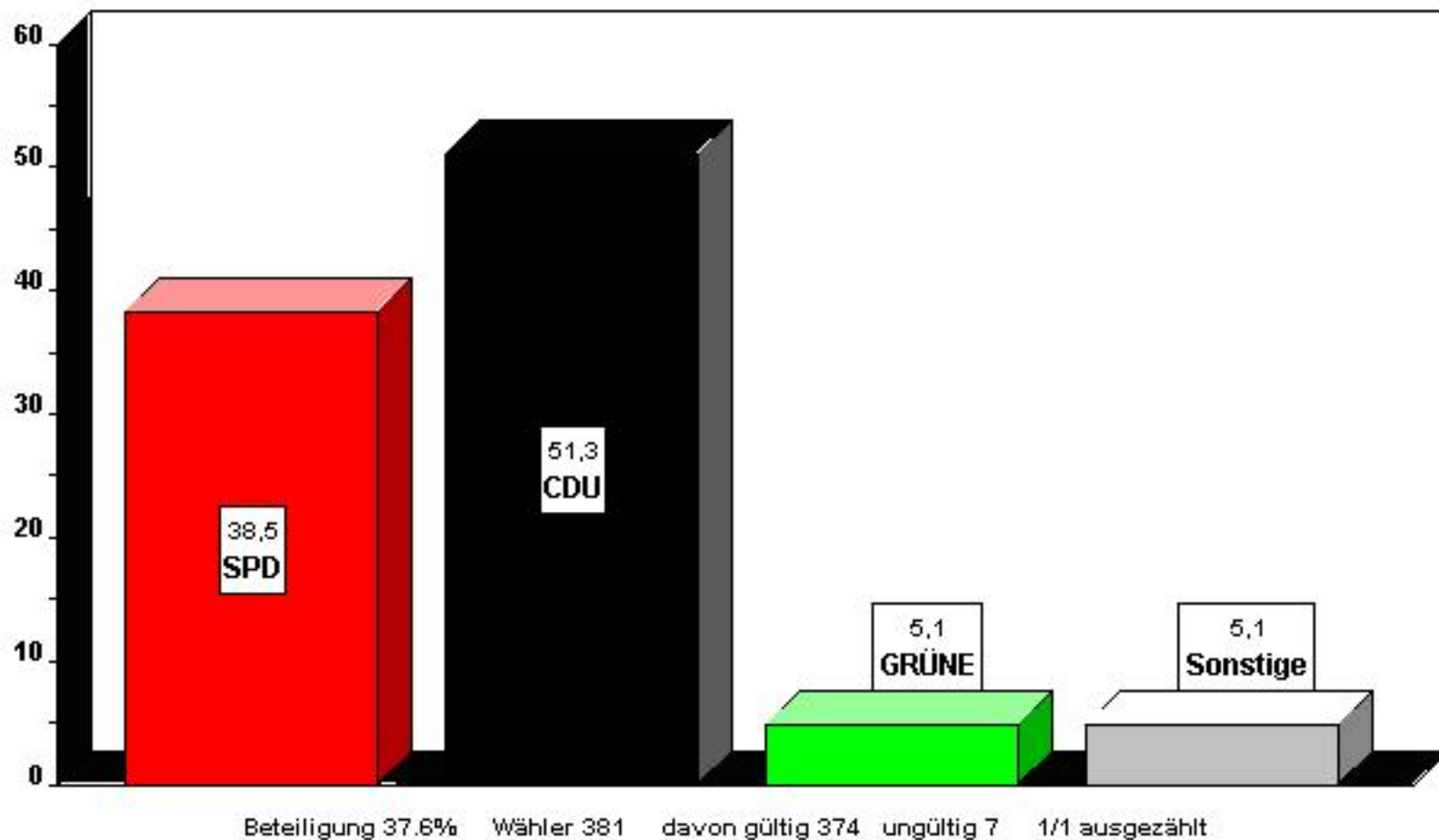
Eingang: 1 von 1 Stimmbezirk(en) (100.0 %)

Merkmal	13.06.1999				Veränderung	
	Anzahl	%	Anzahl	%	Anzahl	% Pkt.
Wahlberechtigte gesamt	1.012	100,0	-	-	-	-
ohne Sperrvermerk	950	93,9	-	-	-	-
mit Sperrvermerk	62	6,1	-	-	-	-
ohne Eintrag im WVZ	0	0,0	-	-	-	-
Wähler/-innen/Wahlbet.	381	37,6	-	-	-	-
darunter mit Wahlschein	0	0,0	-	-	-	-
Ungültige Stimmen	7	1,8	-	-	-	-
Gültige Stimmen	374	100,0	-	-	-	-
SPD	144	38,5	-	-	-	-
CDU	192	51,3	-	-	-	-
GRÜNE	19	5,1	-	-	-	-
FDP	6	1,6	-	-	-	-
REP	3	0,8	-	-	-	-
GRAUE	0	0,0	-	-	-	-
PDS	2	0,5	-	-	-	-
APD	0	0,0	-	-	-	-
ödp	0	0,0	-	-	-	-
NPD	0	0,0	-	-	-	-
CM	0	0,0	-	-	-	-
NATURGESETZ	1	0,3	-	-	-	-
PBC	1	0,3	-	-	-	-
PASS	0	0,0	-	-	-	-
BüSo	0	0,0	-	-	-	-
ASP	1	0,3	-	-	-	-
ZENTRUM	1	0,3	-	-	-	-
DIE FRAUEN	2	0,5	-	-	-	-
HP	0	0,0	-	-	-	-
Die Tierschutzpartei	2	0,5	-	-	-	-

Stand: 13.04.2012 10:56:17

Europawahl 1999

Endg. Endergebnis für Lokal 160-Grundschule Stallberg



Europawahl am 13.06.1999 - Lokal 170-Altentagesstätte Stallberg (Stimmen)

Amtliches Endergebnis

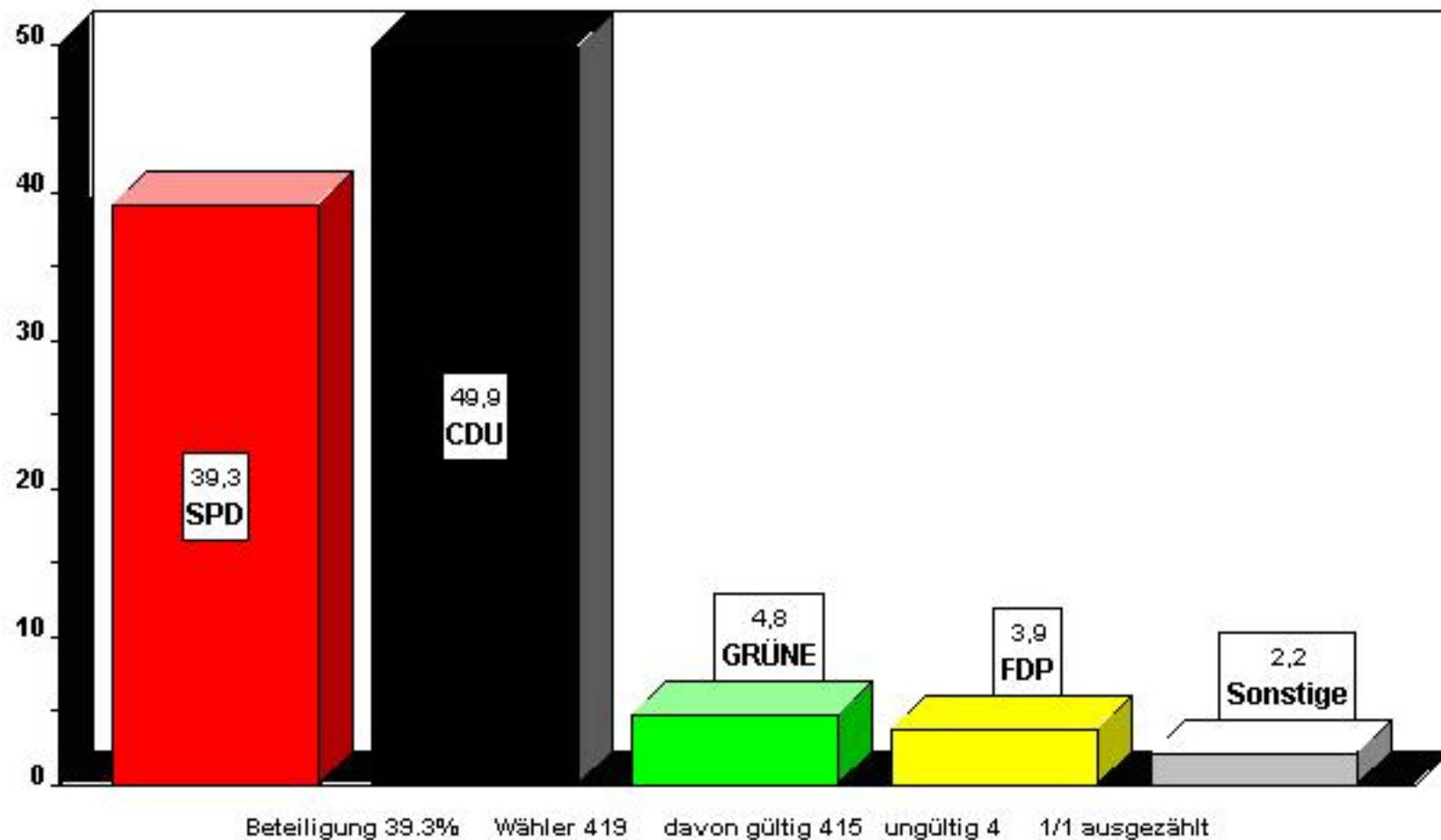
Eingang: 1 von 1 Stimmbezirk(en) (100.0 %)

Merkmal	13.06.1999				Veränderung	
	Anzahl	%	Anzahl	%	Anzahl	% Pkt.
Wahlberechtigte gesamt	1.067	100,0	-	-	-	-
ohne Sperrvermerk	1.008	94,5	-	-	-	-
mit Sperrvermerk	59	5,5	-	-	-	-
ohne Eintrag im WVZ	0	0,0	-	-	-	-
Wähler/-innen/Wahlbet.	419	39,3	-	-	-	-
darunter mit Wahlschein	0	0,0	-	-	-	-
Ungültige Stimmen	4	1,0	-	-	-	-
Gültige Stimmen	415	100,0	-	-	-	-
SPD	163	39,3	-	-	-	-
CDU	207	49,9	-	-	-	-
GRÜNE	20	4,8	-	-	-	-
FDP	16	3,9	-	-	-	-
REP	1	0,2	-	-	-	-
GRAUE	2	0,5	-	-	-	-
PDS	3	0,7	-	-	-	-
APD	0	0,0	-	-	-	-
ödp	0	0,0	-	-	-	-
NPD	1	0,2	-	-	-	-
CM	0	0,0	-	-	-	-
NATURGESETZ	0	0,0	-	-	-	-
PBC	0	0,0	-	-	-	-
PASS	0	0,0	-	-	-	-
BüSo	0	0,0	-	-	-	-
ASP	0	0,0	-	-	-	-
ZENTRUM	0	0,0	-	-	-	-
DIE FRAUEN	1	0,2	-	-	-	-
HP	0	0,0	-	-	-	-
Die Tierschutzpartei	1	0,2	-	-	-	-

Stand: 13.04.2012 10:56:29

Europawahl 1999

Endg. Endergebnis für Lokal 170-Altentagesstätte Stallberg



Europawahl am 13.06.1999 - Lokal 180-Gaststätte - Alt Kaldauen - (Stimmen)

Amtliches Endergebnis

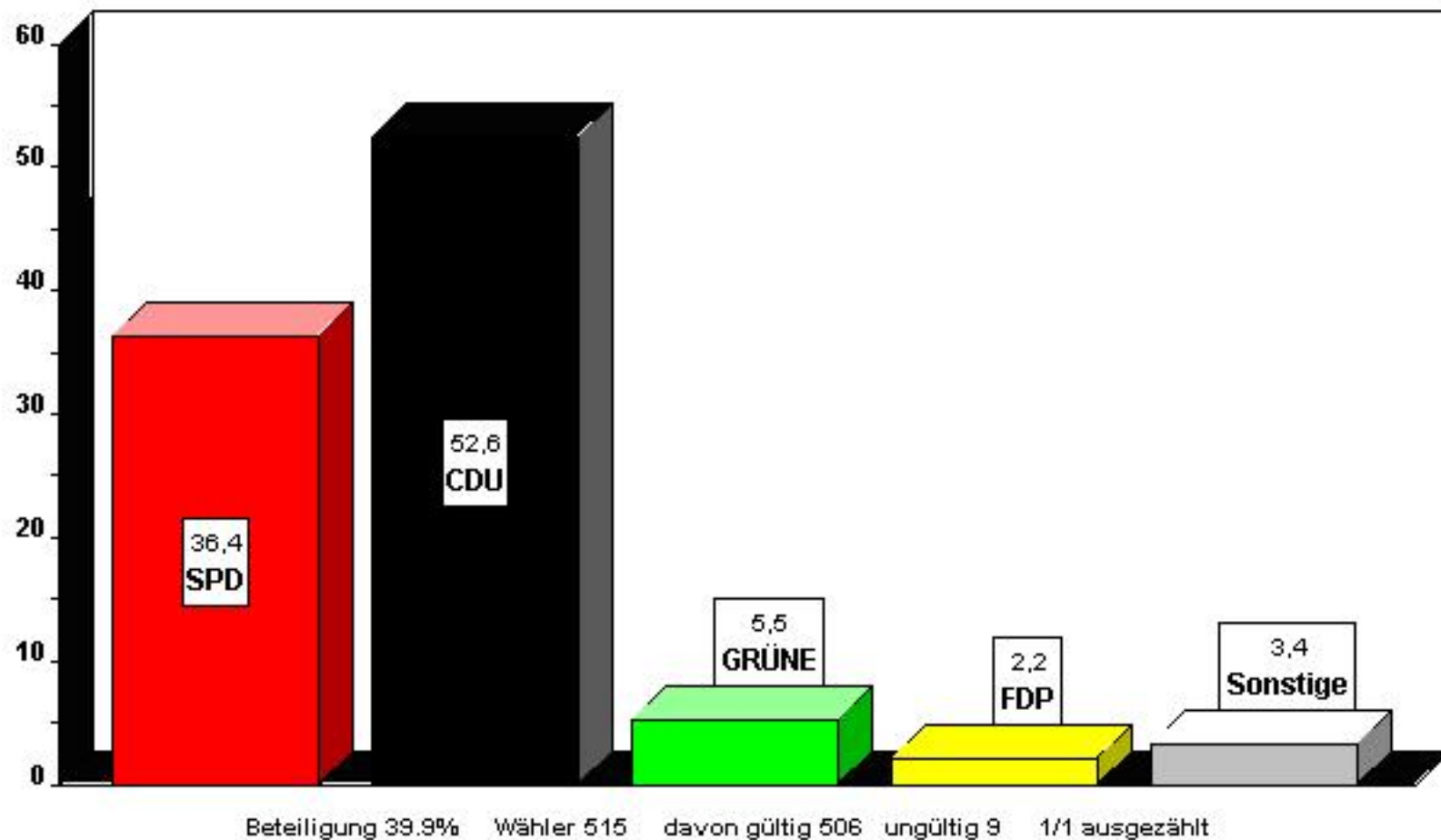
Eingang: 1 von 1 Stimmbezirk(en) (100.0 %)

Merkmal	13.06.1999				Veränderung	
	Anzahl	%	Anzahl	%	Anzahl	% Pkt.
Wahlberechtigte gesamt	1.291	100,0	-	-	-	-
ohne Sperrvermerk	1.230	95,3	-	-	-	-
mit Sperrvermerk	61	4,7	-	-	-	-
ohne Eintrag im WVZ	0	0,0	-	-	-	-
Wähler/-innen/Wahlbet.	515	39,9	-	-	-	-
darunter mit Wahlschein	0	0,0	-	-	-	-
Ungültige Stimmen	9	1,7	-	-	-	-
Gültige Stimmen	506	100,0	-	-	-	-
SPD	184	36,4	-	-	-	-
CDU	266	52,6	-	-	-	-
GRÜNE	28	5,5	-	-	-	-
FDP	11	2,2	-	-	-	-
REP	6	1,2	-	-	-	-
GRAUE	0	0,0	-	-	-	-
PDS	7	1,4	-	-	-	-
APD	0	0,0	-	-	-	-
ödp	1	0,2	-	-	-	-
NPD	0	0,0	-	-	-	-
CM	0	0,0	-	-	-	-
NATURGESETZ	0	0,0	-	-	-	-
PBC	0	0,0	-	-	-	-
PASS	0	0,0	-	-	-	-
BüSo	0	0,0	-	-	-	-
ASP	0	0,0	-	-	-	-
ZENTRUM	0	0,0	-	-	-	-
DIE FRAUEN	1	0,2	-	-	-	-
HP	0	0,0	-	-	-	-
Die Tierschutzpartei	2	0,4	-	-	-	-

Stand: 13.04.2012 10:56:39

Europawahl 1999

Endg. Endergebnis für Lokal 180-Gaststätte - Alt Kaldauen -



Europawahl am 13.06.1999 - Lokal 190-Kreissparkasse Kaldauen (Stimmen)

Amtliches Endergebnis

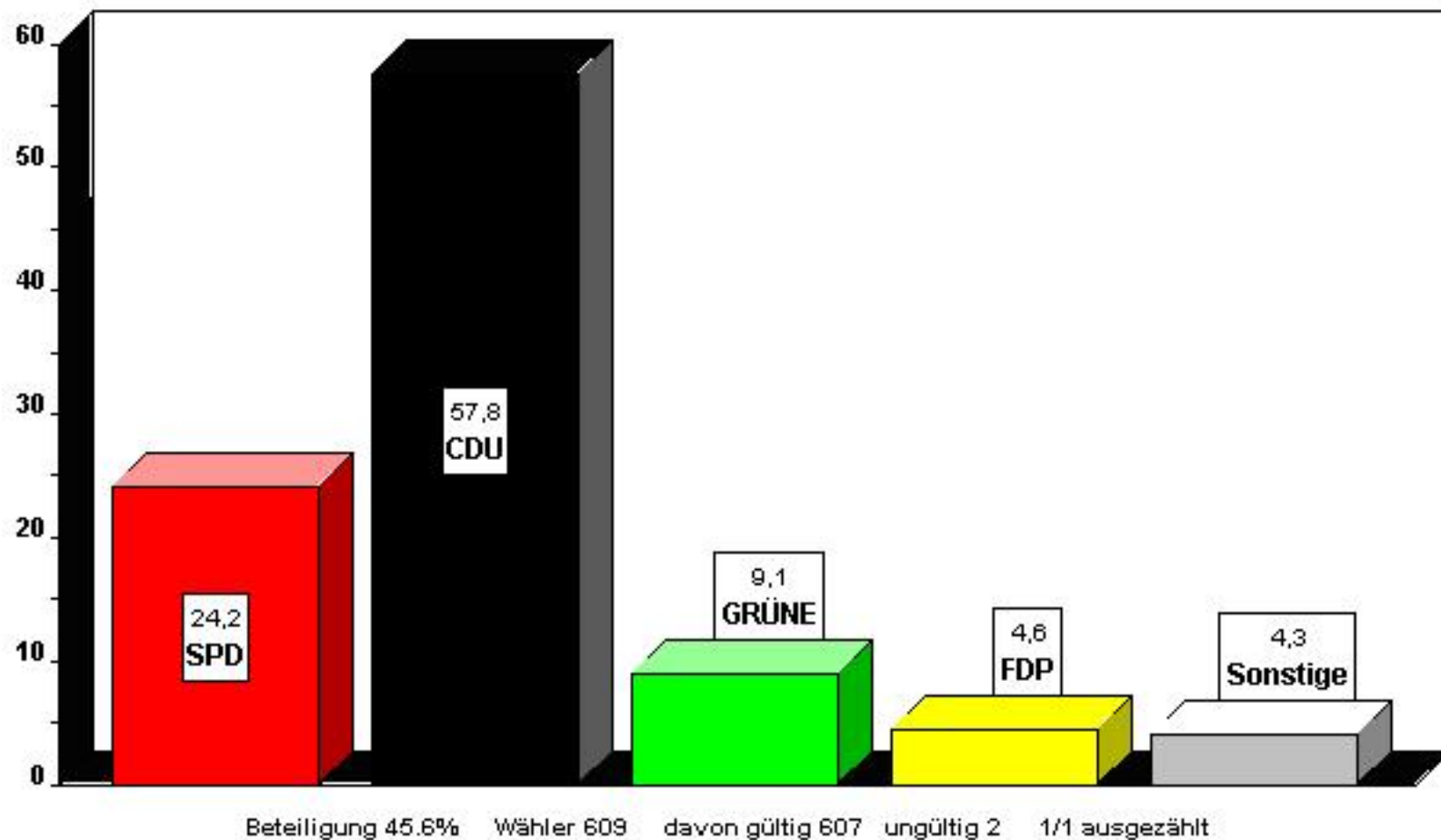
Eingang: 1 von 1 Stimmbezirk(en) (100.0 %)

Merkmal	13.06.1999				Veränderung	
	Anzahl	%	Anzahl	%	Anzahl	% Pkt.
Wahlberechtigte gesamt	1.335	100,0	-	-	-	-
ohne Sperrvermerk	1.255	94,0	-	-	-	-
mit Sperrvermerk	80	6,0	-	-	-	-
ohne Eintrag im WVZ	0	0,0	-	-	-	-
Wähler/-innen/Wahlbet.	609	45,6	-	-	-	-
darunter mit Wahlschein	1	0,2	-	-	-	-
Ungültige Stimmen	2	0,3	-	-	-	-
Gültige Stimmen	607	100,0	-	-	-	-
SPD	147	24,2	-	-	-	-
CDU	351	57,8	-	-	-	-
GRÜNE	55	9,1	-	-	-	-
FDP	28	4,6	-	-	-	-
REP	6	1,0	-	-	-	-
GRAUE	2	0,3	-	-	-	-
PDS	8	1,3	-	-	-	-
APD	2	0,3	-	-	-	-
ödp	1	0,2	-	-	-	-
NPD	1	0,2	-	-	-	-
CM	0	0,0	-	-	-	-
NATURGESETZ	0	0,0	-	-	-	-
PBC	1	0,2	-	-	-	-
PASS	0	0,0	-	-	-	-
BüSo	0	0,0	-	-	-	-
ASP	0	0,0	-	-	-	-
ZENTRUM	0	0,0	-	-	-	-
DIE FRAUEN	2	0,3	-	-	-	-
HP	0	0,0	-	-	-	-
Die Tierschutzpartei	3	0,5	-	-	-	-

Stand: 13.04.2012 10:56:47

Europawahl 1999

Endg. Endergebnis für Lokal 190-Kreissparkasse Kaldauen



Europawahl am 13.06.1999 - Lokal 200-Grundschule Kaldauen (Stimmen)

Amtliches Endergebnis

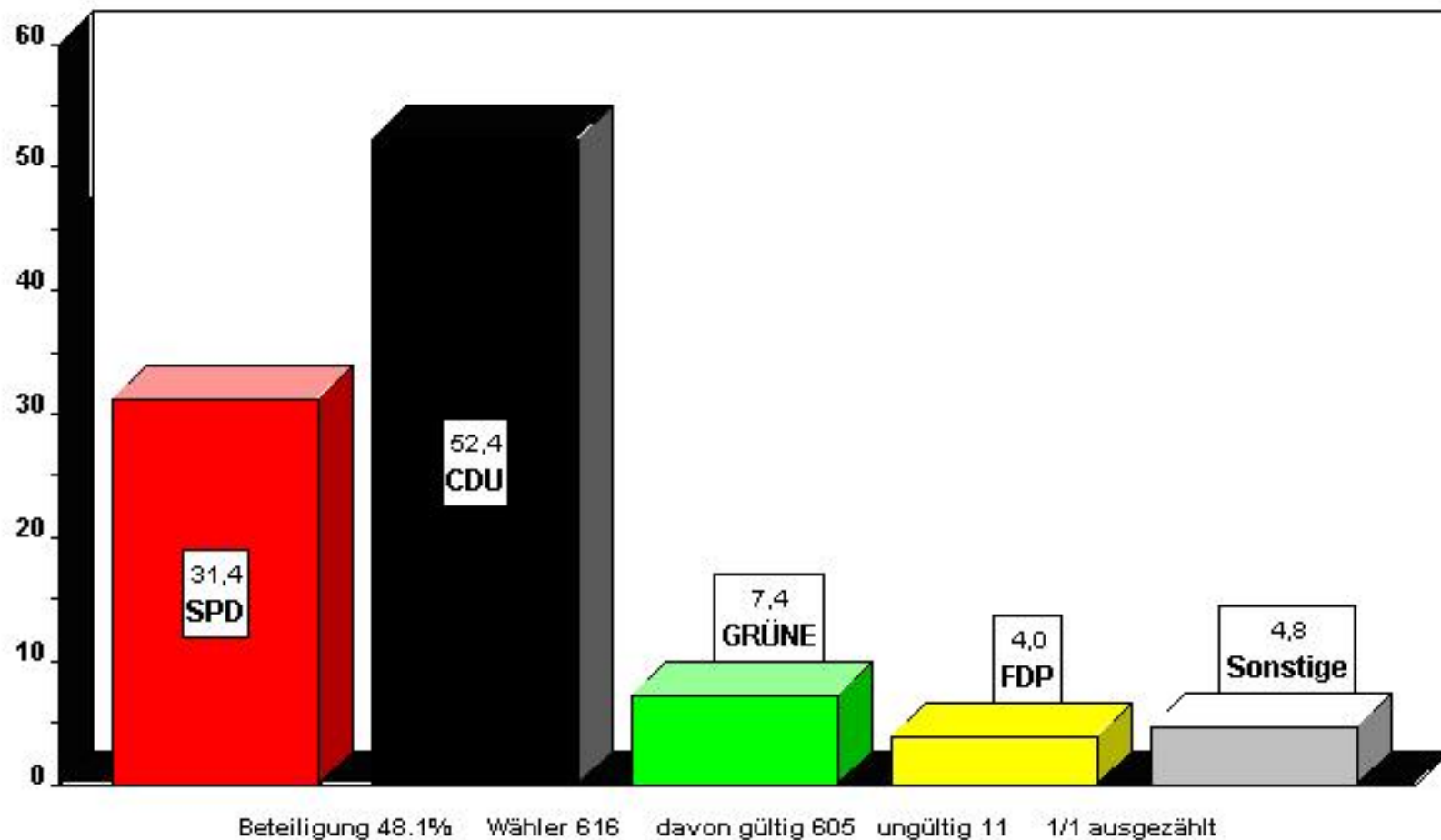
Eingang: 1 von 1 Stimmbezirk(en) (100.0 %)

Merkmal	13.06.1999				Veränderung	
	Anzahl	%	Anzahl	%	Anzahl	% Pkt.
Wahlberechtigte gesamt	1.281	100,0	-	-	-	-
ohne Sperrvermerk	1.151	89,9	-	-	-	-
mit Sperrvermerk	130	10,1	-	-	-	-
ohne Eintrag im WVZ	0	0,0	-	-	-	-
Wähler/-innen/Wahlbet.	616	48,1	-	-	-	-
darunter mit Wahlschein	0	0,0	-	-	-	-
Ungültige Stimmen	11	1,8	-	-	-	-
Gültige Stimmen	605	100,0	-	-	-	-
SPD	190	31,4	-	-	-	-
CDU	317	52,4	-	-	-	-
GRÜNE	45	7,4	-	-	-	-
FDP	24	4,0	-	-	-	-
REP	3	0,5	-	-	-	-
GRAUE	3	0,5	-	-	-	-
PDS	5	0,8	-	-	-	-
APD	2	0,3	-	-	-	-
ödp	3	0,5	-	-	-	-
NPD	2	0,3	-	-	-	-
CM	0	0,0	-	-	-	-
NATURGESETZ	1	0,2	-	-	-	-
PBC	2	0,3	-	-	-	-
PASS	0	0,0	-	-	-	-
BüSo	0	0,0	-	-	-	-
ASP	0	0,0	-	-	-	-
ZENTRUM	1	0,2	-	-	-	-
DIE FRAUEN	3	0,5	-	-	-	-
HP	0	0,0	-	-	-	-
Die Tierschutzpartei	4	0,7	-	-	-	-

Stand: 13.04.2012 10:56:58

Europawahl 1999

Endg. Endergebnis für Lokal 200-Grundschule Kaldauen



Europawahl am 13.06.1999 - Lokal 210-Feuerwehrgerätehaus Kaldauen (Stimmen)

Amtliches Endergebnis

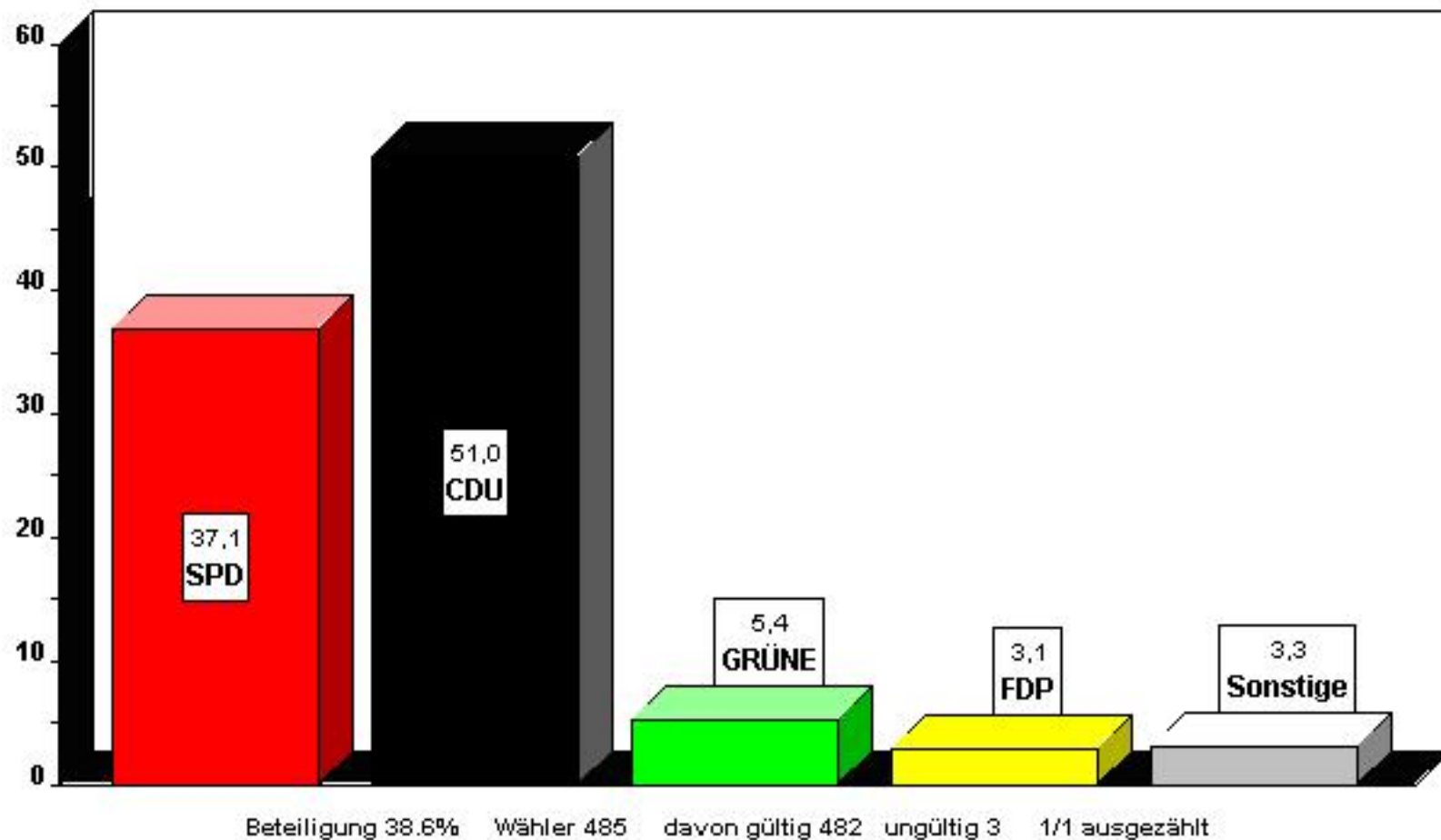
Eingang: 1 von 1 Stimmbezirk(en) (100.0 %)

Merkmal	13.06.1999				Veränderung	
	Anzahl	%	Anzahl	%	Anzahl	% Pkt.
Wahlberechtigte gesamt	1.258	100,0	-	-	-	-
ohne Sperrvermerk	1.165	92,6	-	-	-	-
mit Sperrvermerk	93	7,4	-	-	-	-
ohne Eintrag im WVZ	0	0,0	-	-	-	-
Wähler/-innen/Wahlbet.	485	38,6	-	-	-	-
darunter mit Wahlschein	0	0,0	-	-	-	-
Ungültige Stimmen	3	0,6	-	-	-	-
Gültige Stimmen	482	100,0	-	-	-	-
SPD	179	37,1	-	-	-	-
CDU	246	51,0	-	-	-	-
GRÜNE	26	5,4	-	-	-	-
FDP	15	3,1	-	-	-	-
REP	1	0,2	-	-	-	-
GRAUE	0	0,0	-	-	-	-
PDS	1	0,2	-	-	-	-
APD	2	0,4	-	-	-	-
ödp	0	0,0	-	-	-	-
NPD	0	0,0	-	-	-	-
CM	0	0,0	-	-	-	-
NATURGESETZ	1	0,2	-	-	-	-
PBC	4	0,8	-	-	-	-
PASS	0	0,0	-	-	-	-
BüSo	0	0,0	-	-	-	-
ASP	0	0,0	-	-	-	-
ZENTRUM	0	0,0	-	-	-	-
DIE FRAUEN	3	0,6	-	-	-	-
HP	0	0,0	-	-	-	-
Die Tierschutzpartei	4	0,8	-	-	-	-

Stand: 13.04.2012 10:57:09

Europawahl 1999

Endg. Endergebnis für Lokal 210-Feuerwehrgerätehaus Kaldauen



Europawahl am 13.06.1999 - Lokal 221-Pfarrheim St. Antonius (Stimmen)

Amtliches Endergebnis

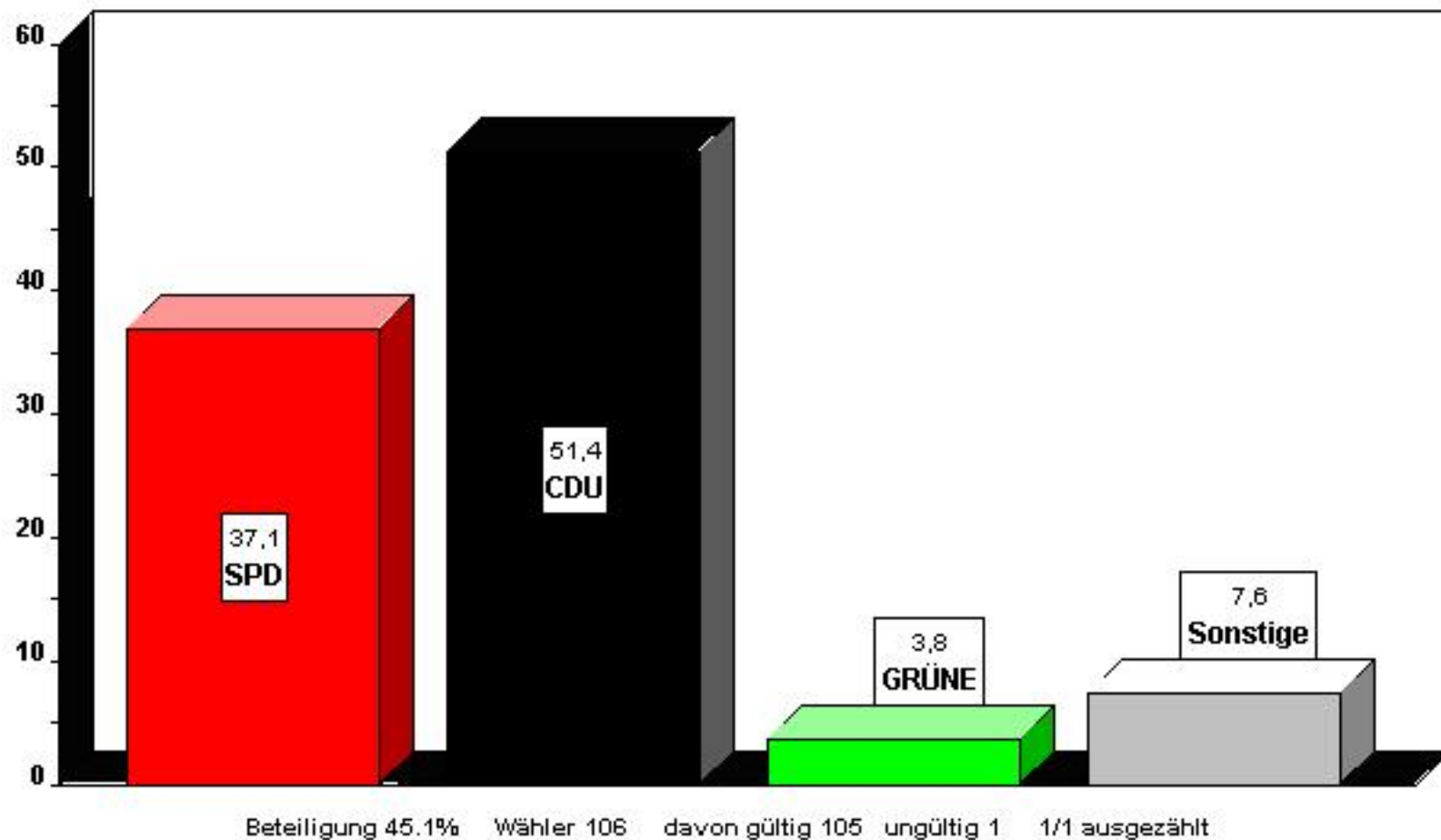
Eingang: 1 von 1 Stimmbezirk(en) (100.0 %)

Merkmal	13.06.1999				Veränderung	
	Anzahl	%	Anzahl	%	Anzahl	% Pkt.
Wahlberechtigte gesamt	235	100,0	-	-	-	-
ohne Sperrvermerk	212	90,2	-	-	-	-
mit Sperrvermerk	23	9,8	-	-	-	-
ohne Eintrag im WVZ	0	0,0	-	-	-	-
Wähler/-innen/Wahlbet.	106	45,1	-	-	-	-
darunter mit Wahlschein	0	0,0	-	-	-	-
Ungültige Stimmen	1	0,9	-	-	-	-
Gültige Stimmen	105	100,0	-	-	-	-
SPD	39	37,1	-	-	-	-
CDU	54	51,4	-	-	-	-
GRÜNE	4	3,8	-	-	-	-
FDP	1	1,0	-	-	-	-
REP	0	0,0	-	-	-	-
GRAUE	1	1,0	-	-	-	-
PDS	2	1,9	-	-	-	-
APD	1	1,0	-	-	-	-
ödp	0	0,0	-	-	-	-
NPD	0	0,0	-	-	-	-
CM	0	0,0	-	-	-	-
NATURGESETZ	0	0,0	-	-	-	-
PBC	0	0,0	-	-	-	-
PASS	0	0,0	-	-	-	-
BüSo	0	0,0	-	-	-	-
ASP	0	0,0	-	-	-	-
ZENTRUM	0	0,0	-	-	-	-
DIE FRAUEN	1	1,0	-	-	-	-
HP	0	0,0	-	-	-	-
Die Tierschutzpartei	2	1,9	-	-	-	-

Stand: 13.04.2012 10:57:19

Europawahl 1999

Endg. Endergebnis für Lokal 221-Pfarrheim St. Antonius



Europawahl am 13.06.1999 - Lokal 222-Gaststätte - Zum Turm - (Stimmen)

Amtliches Endergebnis

Eingang: 1 von 1 Stimmbezirk(en) (100.0 %)

Merkmal	13.06.1999				Veränderung	
	Anzahl	%	Anzahl	%	Anzahl	% Pkt.
Wahlberechtigte gesamt	965	100,0	-	-	-	-
ohne Sperrvermerk	894	92,6	-	-	-	-
mit Sperrvermerk	71	7,4	-	-	-	-
ohne Eintrag im WVZ	0	0,0	-	-	-	-
Wähler/-innen/Wahlbet.	430	44,6	-	-	-	-
darunter mit Wahlschein	0	0,0	-	-	-	-
Ungültige Stimmen	4	0,9	-	-	-	-
Gültige Stimmen	426	100,0	-	-	-	-
SPD	110	25,8	-	-	-	-
CDU	242	56,8	-	-	-	-
GRÜNE	34	8,0	-	-	-	-
FDP	20	4,7	-	-	-	-
REP	4	0,9	-	-	-	-
GRAUE	2	0,5	-	-	-	-
PDS	6	1,4	-	-	-	-
APD	2	0,5	-	-	-	-
ödp	0	0,0	-	-	-	-
NPD	0	0,0	-	-	-	-
CM	3	0,7	-	-	-	-
NATURGESETZ	0	0,0	-	-	-	-
PBC	0	0,0	-	-	-	-
PASS	1	0,2	-	-	-	-
BüSo	0	0,0	-	-	-	-
ASP	0	0,0	-	-	-	-
ZENTRUM	0	0,0	-	-	-	-
DIE FRAUEN	0	0,0	-	-	-	-
HP	0	0,0	-	-	-	-
Die Tierschutzpartei	2	0,5	-	-	-	-

Stand: 13.04.2012 10:57:32

Europawahl 1999

Endg. Endergebnis für Lokal 222-Gaststätte - Zum Turm -

