

HINWEIS: Die Rödl & Partner GmbH Wirtschaftsprüfungsgesellschaft Steuerberatungsgesellschaft weist darauf hin, dass es sich bei dem vorliegenden Dokument um eine elektronisch übersandte Kopie handelt. Allein die in Papierform übergebenen Unterlagen sind maßgeblich. Die elektronisch übersandte Kopie ist nur zur internen Verwendung durch die Organe des Unternehmens bestimmt, sofern nicht gesetzliche Regelungen oder Bestimmungen in der Auftragsvereinbarung eine Weitergabe oder Einsichtnahme vorsehen. Eine darüber hinausgehende Weitergabe oder Einsichtnahme ist nur nach vorheriger schriftlicher Freigabe durch die Rödl & Partner GmbH Wirtschaftsprüfungsgesellschaft Steuerberatungsgesellschaft zulässig und im Übrigen nicht gestattet.

Kreisstadt Siegburg

Bericht über die Nachtragsprüfung des geänderten Jahresabschlusses
zum 31. Dezember 2021
nebst geändertem Lagebericht

Rödl & Partner GmbH

**Wirtschaftsprüfungsgesellschaft
Steuerberatungsgesellschaft**

Kranhaus 1, Im Zollhafen 18
D-50678 Köln
Telefon +49 (221) 94 9-09-0
Telefax +49 (221) 94 99-09 900
E-Mail info@roedl.com
Internet www.roedl.com

Inhaltsverzeichnis

1. PRÜFUNGSaufTRAG UND VERWENDUNG DER PRÜFUNGSBERICHTE	6
1.1 Prüfungsauftrag	6
1.2 Verwendung der Prüfungsberichte	6
2. ÄNDERUNGEN DES JAHRESABSCHLUSSES UND DES LAGEBERICHTS	7
2.1 Änderungen des Jahresabschlusses	7
2.2 Änderungen des Lageberichts	8
3. GEGENSTAND, ART UND UMFANG DER NACHTRAGSPRÜFUNG	9
3.1 Gegenstand der Nachtragsprüfung	9
3.2 Art und Umfang der Nachtragsprüfung	9
4. FESTSTELLUNGEN UND ERLÄUTERUNGEN ZUR RECHNUNGSLEGUNG	11
4.1 Ordnungsmäßigkeit der Rechnungslegung	11
4.1.1 Geänderter Jahresabschluss	11
4.1.2 Geänderter Lagebericht	11
4.2 Gesamtaussage des geänderten Jahresabschlusses	12
4.2.1 Feststellungen zur Gesamtaussage des geänderten Jahresabschlusses	12
4.2.2 Bewertungsgrundlagen	12
4.2.3 Änderungen in den Bewertungsgrundlagen	12
4.2.1 Sachverhaltsgestaltende Maßnahmen	12
4.2.4 Aufgliederungen und Erläuterungen	12
5. WIEDERGABE DES KOMMUNALEN BESTÄTIGUNGSVERMERKS UND SCHLUSSBEMERKUNG	13
6. ANLAGEN ZUM PRÜFUNGSBERICHT	19

1. PRÜFUNGS-AUFTRAG UND VERWENDUNG DER PRÜFUNGSBERICHTE

1.1 Prüfungsauftrag

Die Kreisstadt Siegburg (nachfolgend auch Kreisstadt genannt) hat uns beauftragt, den Jahresabschluss zum 31. Dezember 2021, bestehend aus der Ergebnisrechnung, der Finanzrechnung, den Teilrechnungen, der Bilanz und dem Anhang sowie den Lagebericht zu prüfen.

Über unsere Prüfung haben wir unter dem Datum vom 21. Juni 2022 Bericht erstattet. Dem Jahresabschluss zum 31. Dezember 2021 und dem Lagebericht für das Haushaltsjahr vom 1. Januar bis 31. Dezember 2021 haben wir einen uneingeschränkten Bestätigungsvermerk erteilt.

Die gesetzlichen Vertreter der Stadt haben den Jahresabschluss zum 31. Dezember 2021 und den Lagebericht für das Haushaltsjahr vom 1. Januar bis 31. Dezember 2021 geändert und uns darüber informiert.

Wir wurden beauftragt, diese Unterlagen erneut zu prüfen, soweit es die Änderung erfordert (Nachtragsprüfung).

Über das Ergebnis der Nachtragsprüfung berichten wir mit diesem Prüfungsbericht, der nach der Prüfungsleitlinie: „Berichterstattung bei kommunalen Abschlussprüfungen“ (IDR PL 260) des Instituts der Rechnungsprüfer erstellt wurde. Er bezieht sich ausschließlich auf die vorgenommenen Änderungen.

Dem Auftrag liegen die als Anlage beigefügten Allgemeinen Auftragsbedingungen für Wirtschaftsprüfer und Wirtschaftsprüfungsgesellschaften in der Fassung vom 1. Januar 2017 zu Grunde. Soweit in den für den Auftrag geltenden gesetzlichen Vorschriften eine Haftungshöchstsumme nicht festgelegt ist, bestimmt sich diese nach Nr. 9 der Allgemeinen Auftragsbedingungen und gegebenenfalls nach ergänzenden schriftlichen Vereinbarungen. Im Verhältnis zu Dritten sind Nr. 1 Abs. 2 und Nr. 9 der Allgemeinen Auftragsbedingungen maßgebend.

1.2 Verwendung der Prüfungsberichte

Unser Bericht über die Prüfung des Jahresabschlusses zum 31. Dezember 2021 und des Lageberichts für das Haushaltsjahr vom 1. Januar 2021 bis 31. Dezember 2021 vom 21. Juni 2022 und dieser Bericht über die Nachtragsprüfung des geänderten Jahresabschlusses zum 31. Dezember 2021 und des geänderten Lageberichts für das Haushaltsjahr vom 1. Januar 2021 bis 31. Dezember 2021 vom 8. November 2022 dürfen nur gemeinsam verwendet werden.

2. ÄNDERUNGEN DES JAHRESABSCHLUSSES UND DES LAGEBERICHTS

2.1 Änderungen des Jahresabschlusses

Änderungen ergaben sich durch die Aktivierung der „Aufwendungen zur Erhaltung der gemeindlichen Leistungsfähigkeit“ in Höhe von 2.298.704,17 €. Die Bilanzposition „Aufwendungen zur Erhaltung der gemeindlichen Leistungsfähigkeit“ beinhaltet die Corona-Bilanzierungshilfe, die gegen das Konto „Außerordentliche Erträge (nicht zahlungswirksam)“ gebucht wurde. Die Änderungen führen gegenüber dem ursprünglichen Jahresabschluss zu einer Ergebnisverbesserung in Höhe von 2.298.704,71 €. Auf den „Nachweis der Corona-Isolierung“ auf Seite 315 bis 317 im geänderten Jahresabschluss 2021 der Stadt Siegburg wird verwiesen. Darüber hinausgehende Änderungen haben sich im geänderten Jahresabschluss nicht ergeben.

	Änderung
	EUR
Aufwendungen zur Erhaltung der gemeindlichen Leistungsfähigkeit	
Vor Änderung	4.114.497,21
Änderung durch Aktivierung	+2.298.704,17
Nach Änderung	<u>6.413.201,38</u>
Außerordentliche Erträge	
Vor Änderung	15.878,52
Änderung durch Aktivierung	+2.298.704,17
Nach Änderung	<u>2.314.582,69</u>
Jahresüberschuss	
Vor Änderung	600.362,68
Änderung durch Aktivierung	+2.298.704,17
Nach Änderung	<u>2.899.066,85</u>
Ergebnisveränderung gesamt	+2.298.704,17

2.2 Änderungen des Lageberichts

Der geänderte Lagebericht für das Haushaltsjahr vom 1. Januar 2021 bis zum 31. Dezember 2021 ist diesem Bericht als Anlage beigefügt.

Änderungen zum ursprünglichen Lagebericht ergaben sich durch die Berücksichtigung der Änderung der „Aufwendungen zur Erhaltung der gemeindlichen Leistungsfähigkeit“ und der „außerordentlichen Erträge“ im geänderten Jahresabschluss und den dadurch erforderlichen Anpassungen bei den Erläuterungen. Darüber hinausgehende Änderungen haben sich im geänderten Lagebericht nicht ergeben.

3. GEGENSTAND, ART UND UMFANG DER NACHTRAGSPRÜFUNG

3.1 Gegenstand der Nachtragsprüfung

Die Änderungen des Jahresabschlusses und des Lageberichtes liegen in der Verantwortung des Bürgermeisters der Kreisstadt.

Unsere Aufgabe ist es, auf der Grundlage der von uns durchgeführten Prüfung ein Urteil über den geänderten Jahresabschluss und den geänderten Lagebericht abzugeben.

Dazu haben wir den geänderten Jahresabschluss zum 31. Dezember 2021, bestehend aus Bilanz, der Ergebnisrechnung, der Finanzrechnung, den Teilrechnungen sowie dem Anhang und den geänderten Lagebericht für das Haushaltsjahr vom 1. Januar bis 31. Dezember 2021 der Kreisstadt geprüft, soweit es die Änderung erfordert. Der geänderte Jahresabschluss wurde unter Beachtung der Vorschriften zur Rechnungslegung nach der GO NRW bzw. KomHVO NRW aufgestellt.

Im Rahmen des uns erteilten Auftrags zur Nachtragsprüfung haben wir die Einhaltung der gesetzlichen Vorschriften und die sie ergänzenden Satzungen und sonstigen ortsrechtlichen Bestimmungen über den Jahresabschluss und den Lagebericht sowie die Beachtung der Grundsätze ordnungsmäßiger Buchführung geprüft, soweit es die Änderung erfordert. Dagegen war die Einhaltung anderer gesetzlicher Vorschriften sowie die Aufdeckung und Aufklärung von Ordnungswidrigkeiten und strafrechtlicher Tatbestände, soweit sie nicht die Ordnungsmäßigkeit von Jahresabschluss und Lagebericht betreffen, nicht Gegenstand der Nachtragsprüfung.

3.2 Art und Umfang der Nachtragsprüfung

Wir haben unsere Prüfung nach § 102 GO NRW und dem risikoorientierten Prüfungsansatz unter Beachtung der vom IDR festgestellten Leitlinien zur Durchführung kommunaler Abschlussprüfungen vorgenommen.

Diese Grundsätze erfordern es, die Prüfung so zu planen und durchzuführen, dass ein hinreichend sicheres Urteil darüber abgegeben werden kann, ob die Buchführung, der Jahresabschluss und der Lagebericht frei von wesentlichen Fehlaussagen sind.

Unsere Nachtragsprüfung schließt eine stichprobengestützte Prüfung der Nachweise für die Bilanzierung und die Angaben im geänderten Jahresabschluss sowie im geänderten Lagebericht ein. Sie beinhaltet die Prüfung der angewandten Bilanzierungs-, Bewertungs- und Gliederungsgrundsätze und wesentlicher Einschätzungen des Bürgermeisters und des Kämmerers sowie eine Beurteilung der Gesamtaussage des geänderten Jahresabschlusses und des geänderten Lageberichts.

Gegenstand unserer Prüfungshandlungen im Rahmen der Prüfung des geänderten Lageberichts waren die Vollständigkeit und die Plausibilität der geänderten Angaben. Wir haben die geänderten Angaben unter Berücksichtigung unserer Erkenntnisse, die wir während der Prüfung gewonnen haben, beurteilt, ob sie in Einklang mit dem geänderten Jahresabschluss stehen, insgesamt ein zutreffendes Bild von der Lage der Kreisstadt vermitteln und die Chancen und Risiken der künftigen Entwicklung zutreffend darstellen.

Art, Umfang und zeitlichen Ablauf der einzelnen Prüfungshandlungen sowie den Einsatz von Mitarbeitern haben wir unter Berücksichtigung unserer Risikoeinschätzung sowie der Wesentlichkeit bestimmt.

Insbesondere wurden folgende Prüfungshandlungen durchgeführt:

- Prüfung der Umsetzung der vorgenommenen Buchung,
- Prüfung der Vollständigkeit und Plausibilität der Angaben im geänderten Anhang,
- Prüfung der Vollständigkeit und Plausibilität der Angaben im geänderten Lagebericht.

Wir sind der Auffassung, dass unsere Prüfung eine hinreichend sichere Grundlage für unser Prüfungsurteil bildet.

Ausgangspunkt unserer Nachtragsprüfung war der von uns geprüfte und unter dem Datum vom 21. Juni 2022 mit dem uneingeschränkten Bestätigungsvermerk versehene Jahresabschluss zum 31. Dezember 2021 sowie der Lagebericht für das Haushaltsjahr vom 1. Januar 2021 bis 31. Dezember 2021 der Kreisstadt.

Die Nachtragsprüfung führten wir in den Monaten Oktober 2022 bis November 2022 durch. Die Prüfung wurde am 8. November 2022 abgeschlossen.

4. FESTSTELLUNGEN UND ERLÄUTERUNGEN ZUR RECHNUNGSLEGUNG

4.1 Ordnungsmäßigkeit der Rechnungslegung

4.1.1 Geänderter Jahresabschluss

Die geänderte Bilanz, die geänderte Ergebnisrechnung, die Finanzrechnung sowie die geänderten Teilrechnungen sind den gesetzlichen Vorschriften entsprechend gegliedert. Die Vermögensgegenstände und die Schulden sowie das Eigenkapital, die Sonderposten und die Rechnungsabgrenzungsposten wurden nach den gesetzlichen Bestimmungen sowie den Grundsätzen ordnungsmäßiger Buchführung angesetzt und bewertet, für erkennbare Risiken wurden Rückstellungen in ausreichendem Maße gebildet.

Die Kreisstadt hat gem. § 16 KomHVO NRW zur Verwaltungssteuerung und für die Beurteilung der Wirtschaftlichkeit den vollständigen Ressourcenverbrauch in internen Leistungsbeziehungen erfasst. Die Ergebnisse der internen Leistungsbeziehungen sind in den Teilergebnisrechnungen gesondert ausgewiesen.

Der geänderte Anhang enthält gem. § 45 KomHVO NRW die notwendigen Erläuterungen der Bilanz und der Ergebnisrechnung, insbesondere die von der Kreisstadt angewandten Bilanzierungs- und Bewertungsgrundsätze, sowie die sonstigen Pflichtangaben.

Wir kommen zu dem Ergebnis, dass der geänderte Jahresabschluss zum 31. Dezember 2021 ordnungsgemäß aus der Buchführung und den weiteren geprüften Unterlagen abgeleitet worden ist und den gesetzlichen Vorschriften, den sie ergänzenden Bestimmungen der Satzungen und den sonstigen ortsrechtlichen Bestimmungen entspricht.

4.1.2 Geänderter Lagebericht

Der vom Kämmerer aufgestellte und vom Bürgermeister bestätigte geänderte Lagebericht ist diesem Bericht als Anlage beigefügt.

Unsere Prüfung ergab, dass der geänderte Lagebericht in allen wesentlichen Belangen den gesetzlichen Vorschriften entspricht.

4.2 Gesamtaussage des geänderten Jahresabschlusses

4.2.1 Feststellungen zur Gesamtaussage des geänderten Jahresabschlusses

Der geänderte Jahresabschluss vermittelt insgesamt unter Beachtung der Grundsätze ordnungsmäßiger Buchführung ein den tatsächlichen Verhältnissen entsprechendes Bild der Vermögens-, Finanz- und Ertragslage.

4.2.2 Bewertungsgrundlagen

Die Kreisstadt Siegburg hat gemäß § 5 NKF-COVID-19-Isolierungsgesetz zum Bilanzstichtag 31.12.2021 eine Bilanzierungshilfe in Höhe von 6.413.201,38 € zum Ausweis der durch die COVID-19-Pandemie bedingten Mindererträge beziehungsweise Mehraufwendungen gemäß § 5 NKF-CIG aktiviert. Die Bilanzierungshilfe stellt keinen Vermögensgegenstand dar. Sie ist ab dem Haushaltsjahr 2025 linear über längstens 50 Jahre erfolgswirksam abzuschreiben. Im Haushaltsjahr 2024 besteht das einmalig auszuübende Recht, die Bilanzierungshilfe ganz oder in Anteilen gegen das Eigenkapital erfolgsneutral auszubuchen.

Wir verweisen auf die weitergehenden Aufgliederungen und Erläuterungen im geänderten Anhang.

4.2.3 Änderungen in den Bewertungsgrundlagen

Die Bilanzierungs- und Bewertungsmethoden wurden gegenüber dem Vorjahr unverändert angewandt.

4.2.1 Sachverhaltsgestaltende Maßnahmen

Im Berichtsjahr waren keine sachverhaltsgestaltenden Maßnahmen mit wesentlichen Auswirkungen auf die Gesamtaussage des geänderten Jahresabschlusses zu verzeichnen.

4.2.4 Aufgliederungen und Erläuterungen

Von Aufgliederungen und Erläuterungen haben wir an dieser Stelle abgesehen, da sie nicht zum Verständnis der Gesamtaussage des geänderten Jahresabschlusses erforderlich sind.

5. WIEDERGABE DES KOMMUNALEN BESTÄTIGUNGSVERMERKS UND SCHLUSSBEMERKUNG

Nach dem Ergebnis der Prüfung haben wir dem als Anlagen beigefügten geänderten Jahresabschluss und dem geänderten Lagebericht der Kreisstadt Siegburg für das Haushaltsjahr vom 1. Januar bis 31. Dezember 2021 den folgenden uneingeschränkten Kommunalen Bestätigungsvermerk erteilt:

"Kommunaler Bestätigungsvermerk des Wirtschaftsprüfers

Prüfungsurteil

Wir haben den geänderten Jahresabschluss der Kreisstadt Siegburg - bestehend aus der Bilanz zum 31. Dezember 2021, der Ergebnisrechnung, der Finanzrechnung und den Teilrechnungen für das Geschäftsjahr vom 1. Januar bis zum 31. Dezember 2021 sowie dem Anhang, einschließlich der Darstellung der Bilanzierungs- und Bewertungsmethoden - geprüft.

Nach unserer Beurteilung aufgrund der bei der Prüfung gewonnenen Erkenntnisse entspricht der beigefügte geänderte Jahresabschluss in allen wesentlichen Belangen dem § 95 GO NRW i.V.m. der Kommunalhaushaltsverordnung NRW und vermittelt unter Beachtung der deutschen Grundsätze ordnungsmäßiger Buchführung ein den tatsächlichen Verhältnissen entsprechendes Bild der Vermögens- und Finanzlage der Kreisstadt zum 31. Dezember 2021 sowie ihrer Ertragslage für das Haushaltsjahr vom 1. Januar bis zum 31. Dezember 2021.

Gemäß § 102 Abs. 8 GO NRW erklären wir in Anlehnung an § 322 HGB, dass unsere Prüfung zu keinen Einwendungen gegen die Ordnungsmäßigkeit des geänderten Jahresabschlusses geführt hat.

Grundlage für die Prüfungsurteile

Wir haben unsere Prüfung des geänderten Jahresabschlusses in Übereinstimmung mit § 317 HGB und nach § 102 GO NRW unter Beachtung der vom Institut der Wirtschaftsprüfer (IDW) festgestellten deutschen Grundsätze ordnungsmäßiger Abschlussprüfung und der Leitlinien zur Durchführung kommunaler Abschlussprüfungen des Instituts der Rechnungsprüfer (IDR) durchgeführt. Unsere Verantwortung nach diesen Vorschriften und Grundsätzen ist im Abschnitt „Verantwortung des Wirtschaftsprüfers für die Prüfung des geänderten Jahresabschlusses“ unseres kommunalen Bestätigungsvermerks weitergehend beschrieben. Wir sind von der Kreisstadt unabhängig in Übereinstimmung mit den deutschen handelsrechtlichen und berufsrechtlichen Vorschriften und haben unsere sonstigen deutschen Berufspflichten in Übereinstimmung mit diesen Anforderungen erfüllt. Wir sind der Auffassung, dass die von uns erlangten Prüfungsnachweise ausreichend und geeignet sind, um als Grundlage für unsere Prüfungsurteile zum geänderten Jahresabschluss zu dienen.

Verantwortung der gesetzlichen Vertreter für den geänderten Jahresabschluss

Die gesetzlichen Vertreter sind verantwortlich für die Aufstellung des geänderten Jahresabschlusses, der den gesetzlichen Vorschriften des § 95 GO NRW i.V.m. der Kommunalhaushaltsverordnung NRW in allen wesentlichen Belangen entspricht, und dafür, dass der geänderte Jahresabschluss unter Beachtung der deutschen Grundsätze ordnungsmäßiger Buchführung ein den tatsächlichen Verhältnissen entsprechendes Bild der Vermögens-, Finanz- und Ertragslage der Kreisstadt vermittelt. Ferner sind die gesetzlichen Vertreter verantwortlich für die internen Kontrollen, die sie in Übereinstimmung mit den deutschen Grundsätzen ordnungsmäßiger Buchführung als notwendig bestimmt haben, um die Aufstellung eines geänderten Jahresabschlusses zu ermöglichen, der frei von wesentlichen - beabsichtigten oder unbeabsichtigten - falschen Darstellungen ist.

Bei der Aufstellung des geänderten Jahresabschlusses sind die gesetzlichen Vertreter dafür verantwortlich, die Fähigkeit der Kreisstadt zur Fortführung ihrer Tätigkeit, d.h. der stetigen Erfüllung ihrer Aufgaben zu beurteilen. Des Weiteren haben sie die Verantwortung, Sachverhalte im Zusammenhang mit der stetigen Erfüllung ihrer Aufgaben, sofern einschlägig, anzugeben.

Die für die Überwachung Verantwortlichen sind verantwortlich für die Überwachung des Rechnungslegungsprozesses der Kreisstadt zur Aufstellung des geänderten Jahresabschlusses.

Verantwortung des Wirtschaftsprüfers für die Prüfung des geänderten Jahresabschlusses

Unsere Zielsetzung ist, hinreichende Sicherheit darüber zu erlangen, ob der geänderte Jahresabschluss als Ganzes frei von wesentlichen - beabsichtigten oder unbeabsichtigten - falschen Darstellungen ist, sowie einen Bestätigungsvermerk zu erteilen, der unsere Prüfungsurteile zum geänderten Jahresabschluss beinhaltet.

Hinreichende Sicherheit ist ein hohes Maß an Sicherheit, aber keine Garantie dafür, dass eine in Übereinstimmung mit § 317 HGB und § 102 GO NRW unter Beachtung der vom Institut der Wirtschaftsprüfer (IDW) festgestellten deutschen Grundsätze ordnungsmäßiger Abschlussprüfung und der Leitlinien zur Durchführung kommunaler Abschlussprüfungen vom Institut der Rechnungsprüfer (IDR) durchgeführte Prüfung eine wesentliche falsche Darstellung stets aufdeckt. Falsche Darstellungen können aus Verstößen oder Unrichtigkeiten resultieren und werden als wesentlich angesehen, wenn vernünftigerweise erwartet werden könnte, dass sie einzeln oder insgesamt die auf der Grundlage dieses geänderten Jahresabschlusses getroffenen wirtschaftlichen Entscheidungen von Adressaten beeinflussen.

Während der Prüfung üben wir pflichtgemäßes Ermessen aus und bewahren eine kritische Grundhaltung. Darüber hinaus

- identifizieren und beurteilen wir die Risiken wesentlicher - beabsichtigter oder unbeabsichtigter - falscher Darstellungen im geänderten Jahresabschluss, planen und führen Prüfungshandlungen als Reaktion auf diese Risiken durch sowie erlangen Prüfungsnachweise, die ausreichend und geeignet sind, um als Grundlage für unsere Prüfungsurteile zu dienen. Das Risiko, dass wesentliche falsche Darstellungen nicht aufgedeckt werden, ist bei Verstößen höher als bei Unrichtigkeiten, da Verstöße betrügerisches Zusammenwirken, Fälschungen, beabsichtigte Unvollständigkeiten, irreführende Darstellungen bzw. das Außerkraftsetzen interner Kontrollen beinhalten können.
- gewinnen wir ein Verständnis von dem für die Prüfung des geänderten Jahresabschlusses relevanten internen Kontrollsystem um Prüfungshandlungen zu planen, die unter den gegebenen Umständen angemessen sind, jedoch nicht mit dem Ziel, ein Prüfungsurteil zur Wirksamkeit dieses Systems der Kreisstadt abzugeben.
- beurteilen wir die Angemessenheit der von den gesetzlichen Vertretern angewandten Rechnungslegungsmethoden sowie die Vertretbarkeit der von den gesetzlichen Vertretern dargestellten geschätzten Werte und damit zusammenhängenden Angaben.
- ziehen wir auf der Grundlage der erlangten Prüfungsnachweise Schlussfolgerungen darüber, ob eine wesentliche Unsicherheit im Zusammenhang mit Ereignissen oder Gegebenheiten besteht, die bedeutsame Zweifel an der Fähigkeit der Kreisstadt zur Fortführung ihrer Tätigkeit, d.h. der stetigen Erfüllung ihrer Aufgaben, aufwerfen könnte. Falls wir zu dem Schluss kommen, dass eine wesentliche Unsicherheit besteht, sind wir verpflichtet, im Bestätigungsvermerk auf die dazugehörigen Angaben im geänderten Jahresabschluss aufmerksam zu machen oder, falls diese Angaben unangemessen sind, unser Prüfungsurteil zu modifizieren. Wir ziehen unsere Schlussfolgerungen auf der Grundlage der bis zum Datum unseres Bestätigungsvermerks erlangten Prüfungsnachweise. Zukünftige Ereignisse und Gegebenheiten können jedoch dazu führen, dass die Kreisstadt die stetige Aufgabenerfüllung nicht mehr ohne Inanspruchnahme finanzieller Unterstützung im Rahmen der Gewährträgerhaftung des Landes sicherstellen kann. Eine Insolvenz der Kreisstadt ist nach § 128 GO i.V.m. § 12 InsO ausgeschlossen.
- beurteilen wir die Gesamtdarstellung, den Aufbau und den Inhalt des geänderten Jahresabschlusses einschließlich der Angaben sowie ob der geänderte Jahresabschluss die zugrunde liegenden Geschäftsvorfälle und Ereignisse so darstellt, dass der geänderte Jahresabschluss unter Beachtung der deutschen Grundsätze ordnungsmäßiger Buchführung ein den tatsächlichen Verhältnissen entsprechendes Bild der Vermögens-, Finanz- und Ertragslage der Kreisstadt vermittelt.

Wir erörtern mit den für die Überwachung Verantwortlichen unter anderem den geplanten Umfang und die Zeitplanung der Prüfung sowie bedeutsame Prüfungsfeststellungen, einschließlich etwaiger Mängel im internen Kontrollsystem, die wir während unserer Prüfung feststellen.

SONSTIGE GESETZLICHE UND ANDERE RECHTLICHE ANFORDERUNGEN

VERMERK ÜBER DIE PRÜFUNG DES GEÄNDERTEN LAGEBERICHTS

Prüfungsurteil

Wir haben den geänderten Lagebericht der Kreisstadt Siegburg für das Haushaltsjahr vom 1. Januar bis zum 31. Dezember 2021 geprüft.

Nach unserer Beurteilung aufgrund der bei der Prüfung gewonnenen Erkenntnisse entspricht der beigefügte geänderte Lagebericht in allen wesentlichen Belangen den Vorschriften der Kommunalhaushaltsverordnung NRW und vermittelt insgesamt ein zutreffendes Bild von der Lage der Kreisstadt. In allen wesentlichen Belangen steht der geänderte Lagebericht in Einklang mit dem geänderten Jahresabschluss und stellt die Chancen und Risiken der zukünftigen Entwicklung zutreffend dar.

Grundlage für das Prüfungsurteil

Wir haben unsere Prüfung des geänderten Lageberichts unter Beachtung des International Standard on Assurance Engagements (ISAE) 3000 (Revised) durchgeführt.

Danach wenden wir als Wirtschaftsprüfungsgesellschaft die Anforderungen des IDW Qualitätssicherungsstandards: Anforderungen an die Qualitätssicherung in der Wirtschaftsprüferpraxis (IDW QS 1) an. Die Berufspflichten gemäß der Wirtschaftsprüferordnung und der Berufssatzung für Wirtschaftsprüfer/ vereidigte Buchprüfer einschließlich der Anforderungen an die Unabhängigkeit haben wir eingehalten.

Wir sind der Auffassung, dass die von uns erlangten Prüfungsnachweise ausreichend und angemessen sind, um als Grundlage für unser Prüfungsurteil zu dienen.

Verantwortung der gesetzlichen Vertreter und der für die Überwachung Verantwortlichen für den geänderten Lagebericht

Die gesetzlichen Vertreter sind verantwortlich für die Aufstellung des geänderten Lageberichts, der in allen wesentlichen Belangen den Vorschriften der Kommunalhaushaltsverordnung NRW entspricht, insgesamt ein zutreffendes Bild von der Lage der Kreisstadt vermittelt, in allen wesentlichen Belangen mit dem geänderten Jahresabschluss in Einklang steht und die Chancen und Risiken der zukünftigen Entwicklung zutreffend darstellt. Ferner sind die gesetzlichen Vertreter verantwortlich für die Vorkehrungen und Maßnahmen (Systeme), die sie als notwendig erachtet haben, um die Aufstellung eines geänderten Lageberichts in Übereinstimmung mit den anzuwendenden Vorschriften mit der Kommunalhaushaltsverordnung NRW zu ermöglichen und um ausreichende geeignete Nachweise für die Aussagen im geänderten Lagebericht erbringen zu können. Die für die Überwachung Verantwortlichen sind verantwortlich für die Überwachung des Rechnungslegungsprozesses der Kreisstadt zur Aufstellung des geänderten Lageberichts.

Verantwortung des Wirtschaftsprüfers für die Prüfung des geänderten Lageberichts

Unsere Zielsetzung ist hinreichende Sicherheit darüber zu erlangen, ob der geänderte Lagebericht in allen wesentlichen Belangen den Vorschriften der Kommunalhaushaltsverordnung NRW entspricht.

Die Ausführungen zur Verantwortung des Wirtschaftsprüfers zur Prüfung des geänderten Jahresabschlusses gelten gleichermaßen für die Prüfung des geänderten Lageberichts mit der Ausnahme, dass wir nicht beurteilen, ob der geänderte Lagebericht die zugrunde legenden Geschäftsvorfälle so darstellt, dass er unter Beachtung der deutschen Grundsätze ordnungsmäßiger Buchführung ein den tatsächlichen Verhältnissen entsprechendes Bild der Vermögens-, Finanz- und Ertragslage der Kreisstadt vermittelt.

Des Weiteren führen wir Prüfungshandlungen zu den von den gesetzlichen Vertretern dargestellten zukunftsorientierten Angaben im geänderten Lagebericht durch. Auf Basis ausreichender geeigneter Prüfungsnachweise vollziehen wir dabei insbesondere die den zukunftsorientierten Angaben von den gesetzlichen Vertretern zugrunde gelegten bedeutsamen Annahmen nach und beurteilen die sachgerechte Ableitung der zukunftsorientierten Angaben aus diesen Annahmen. Ein eigenständiges Prüfungsurteil zu den zugrundeliegenden Annahmen geben wir nicht ab. Es besteht ein erhebliches unvermeidbares Risiko, dass zukünftige Ereignisse wesentlich von den zukunftsorientierten Angaben abweichen.

Hinweis zur Nachtragsprüfung

Diesen Bestätigungsvermerk erteilen wir zu dem geänderten Jahresabschluss und geänderten Lagebericht aufgrund unserer pflichtgemäßen am 21. Juni 2022 abgeschlossenen Prüfung und am 8. November 2022 abgeschlossenen Nachtragsprüfung, die sich auf die Änderung der „Aufwendungen zur Erhaltung der gemeindlichen Leistungsfähigkeit“ und der „außerordentlichen Erträge“ in Höhe von 2.298.704,17 € bezog. Die Bilanzposition „Aufwendungen zur Erhaltung der gemeindlichen Leistungsfähigkeit“ beinhaltet die Corona-Bilanzierungshilfe, die gegen das Konto „Außerordentliche Erträge (nicht zahlungswirksam)“ gebucht wurde. Auf den „Nachweis der Corona-Isolierung“ auf Seite 315 bis 317 im geänderten Jahresabschluss 2021 der Stadt Siegburg wird verwiesen.

Köln, den 21. Juni 2022 / Begrenzt auf die im Hinweis zur Nachtragsprüfung genannten Änderungen: 8. November 2022

Rödl & Partner GmbH
Wirtschaftsprüfungsgesellschaft
Steuerberatungsgesellschaft

gez. Quost
Wirtschaftsprüfer

gez. Richter
Wirtschaftsprüfer

(An dieser Stelle endet die Wiedergabe des Kommunalen Bestätigungsvermerks)"

Den vorstehenden Prüfungsbericht erstatten wir in Übereinstimmung mit den gesetzlichen Vorschriften und den Grundsätzen ordnungsmäßiger Berichterstattung bei kommunalen Abschlussprüfungen (IDR PL 260).

Eine Verwendung des oben wiedergegebenen Kommunalen Bestätigungsvermerkes außerhalb dieses Prüfungsberichtes bedarf unserer vorherigen Zustimmung. Bei Veröffentlichung oder Weitergabe des geänderten Jahresabschlusses und/oder des geänderten Lageberichtes in einer von der bestätigten Fassung abweichenden Form bedarf es zuvor unserer erneuten Stellungnahme, sofern hierbei unser Kommunaler Bestätigungsvermerk zitiert oder auf unsere Prüfung hingewiesen wird.

Köln, den 21. Juni 2022 / Begrenzt auf die im Hinweis zur Nachtragsprüfung genannten Änderungen: 8. November 2022

Rödl & Partner GmbH
Wirtschaftsprüfungsgesellschaft
Steuerberatungsgesellschaft

gez. Quost
Wirtschaftsprüfer

gez. Richter
Wirtschaftsprüfer

6. ANLAGEN ZUM PRÜFUNGSBERICHT

- 6.1. Geänderter Jahresabschluss 2021 der Kreisstadt Siegburg nebst geändertem Lagebericht
- 6.2. Kommunalen Bestätigungsvermerk
- 6.3. Allgemeine Auftragsbedingungen für Wirtschaftsprüfer und Wirtschaftsprüfungsgesellschaften in der Fassung vom 1. Januar 2017

6.1 Geänderter Jahresabschluss 2021 der Kreisstadt Siegburg nebst geändertem Lagebericht



 KREISSTADT SIEGBURG

JAHRESABSCHLUSS 2021


www.siegburg.de



Inhaltsverzeichnis

	Seite
Bilanz	1
Ergebnisrechnung	5
Finanzrechnung	9
Anhang zum Jahresabschluss	13
Auskunft der Ratsmitglieder	33
Forderungsspiegel	41
Verbindlichkeitspiegel	45
Eigenkapitalspiegel	49
Anlagenspiegel	53
Rückstellungsspiegel	57
Lagebericht zur Bilanz	61
Erläuterung und Auswertung der NKF-Kennzahlen	85
Kennzahlen zu den Teilrechnungen	99
Soll-Ist-Analyse wesentlicher Teilrechnungsergebnisse	107
Abweichungen im Bereich der Abschreibungen	121
Zusammenstellung der über- und außerplanmäßigen Aufwendungen/Auszahlungen	125
Übersicht über die übertragenen Haushaltsermächtigungen	129
Produktstruktur	133
Teilergebnis- und Teilfinanzrechnungen nach Produkten	139
Investitionsübersicht	299
Übersicht über die örtlich festgelegten Nutzungsdauern	305
Nachweis der Corona-Isolierung	315

Bilanz

Bilanz zum 31.12.2021


Nr.	Bezeichnung	31.12.2020	31.12.2021	Abweichungen abs.
AKTIVA				
0.	Aufwendungen zur Erhaltung der gemeindlichen Leistungsfähigkeit	4.114.497,21	6.413.201,38	2.298.704,17
1.	Anlagevermögen	503.855.160,47	517.500.575,75	13.645.415,28
1.1	Immaterielle Vermögensgegenstände	382.093,32	329.369,83	-52.723,49
1.2	Sachanlagen	295.596.750,95	302.013.415,02	6.416.664,07
1.2.1	Unbebaute Grdstücke u. grdstücksgl. Rechte	64.728.802,99	64.728.606,99	-196,00
1.2.1.1	Grünflächen	54.556.866,78	54.556.866,78	0,00
1.2.1.2	Ackerland	1.502.252,00	1.502.252,00	0,00
1.2.1.3	Wald, Forsten	1.690.944,54	1.690.944,54	0,00
1.2.1.4	Sonstige unbebaute Grundstücke	6.978.739,67	6.978.543,67	-196,00
1.2.2	Bebaute Grundstücke und grdstücksgl. Rechte	144.151.171,21	141.224.764,31	-2.926.406,90
1.2.2.1	Kinder- und Jugendeinrichtungen	19.291.174,21	19.587.119,51	295.945,30
1.2.2.2	Schulen	73.829.056,33	72.040.101,44	-1.788.954,89
1.2.2.3	Wohnbauten	5.890.848,35	5.772.867,88	-117.980,47
1.2.2.4	Sonst. Dienst-, Geschäfts-, Betriebsgebäude	45.140.092,32	43.824.675,48	-1.315.416,84
1.2.3	Infrastrukturvermögen	67.222.683,16	71.140.368,16	3.917.684,98
1.2.3.1	Grund und Boden des Infrastrukturvermögens	35.435.396,76	35.501.312,75	65.915,99
1.2.3.2	Brücken und Tunnel	3.898.308,70	3.832.385,73	-65.922,97
1.2.3.3	Gleisanlagen mit Streckenausrüstung etc.	0,00	0,00	0,00
1.2.3.4	Entwässerungs- und Abwasserbeseitigungsanlagen	0,00	0,00	0,00
1.2.3.5	Straßennetz mit Wegen, Plätzen etc.	25.389.131,66	28.433.318,30	3.044.186,64
1.2.3.6	Sonstige Bauten des Infrastrukturvermögens	2.499.846,04	3.373.351,36	873.505,32
1.2.4	Bauten auf fremden Grund und Boden	0,00	0,00	0,00
1.2.5	Kunstgegenstände, Kulturdenkmäler	577.938,88	579.492,66	1.553,78
1.2.6	Maschinen und techn. Anlagen, Fahrzeuge	5.360.797,66	5.667.503,17	306.705,51
1.2.6.1	Fahrzeuge	3.669.934,97	3.235.645,42	-434.289,55
1.2.6.2	Maschinen u. technische Anlagen	1.690.862,69	2.431.857,75	740.995,06
1.2.7	Betriebs- und Geschäftsausstattung	5.235.015,16	5.695.729,91	460.714,75
1.2.8	Geleistete Anzahlungen, Anlagen im Bau	8.320.341,89	12.976.949,84	4.656.607,95
1.3	Finanzanlagen	207.876.316,20	215.157.790,90	7.281.474,70
1.3.1	Anteile an verbundenen Unternehmen	104.068.456,06	104.068.456,06	0,00
1.3.2	Beteiligungen	37.867.232,61	37.867.232,61	0,00
1.3.3	Sondervermögen	6.102.455,71	6.102.455,71	0,00
1.3.4	Wertpapiere des Anlagevermögens	2.005.405,72	2.110.951,90	105.546,18
1.3.5	Ausleihungen	57.832.766,10	65.008.694,62	7.175.928,52
1.3.5.1	Ausleihungen an verbundene Unternehmen	57.775.287,80	64.968.088,95	7.192.801,15
1.3.5.2	Ausleihungen an Beteiligungen	0,00	0,00	0,00
1.3.5.3	Ausleihungen an Sondervermögen	0,00	0,00	0,00
1.3.5.4	Sonstige Ausleihungen	57.478,30	40.605,67	-16.872,63
2	Umlaufvermögen	27.940.677,96	27.128.758,38	-811.919,58
2.1	Vorräte	228.622,15	242.429,84	13.807,69
2.1.1	Roh-, Hilfs- u. Betriebsstoffe, Waren	172.087,05	185.894,74	13.807,69
2.1.2	Geleistete Anzahlungen	0,00	0,00	0,00
2.1.3	Zum Verkauf bestimmte bebaute Grundstücke	56.535,10	56.535,10	0,00
2.2	Forderungen u. sonst. Vermögensgegenstände	26.592.992,02	26.078.944,13	-514.047,89
2.2.1	Öffentlich-rechtliche Forderungen	9.525.775,50	10.964.465,91	1.438.690,41
2.2.1.1	Gebühren	707.512,06	976.760,62	269.248,56
2.2.1.2	Beiträge	0,00	0,00	0,00
2.2.1.3	Steuern	2.406.126,31	5.160.945,95	2.754.819,64
2.2.1.4	Forderungen aus Transferleistungen	3.697.101,69	1.587.261,69	-2.109.840,00
2.2.1.5	Forderungen aus Durchlaufenden Geldern	0,00	0,00	0,00
2.2.1.6	Sonstige öffentl. rechtl. Forderungen	2.715.035,44	3.239.497,65	524.462,21
2.2.2	Privatrechtliche Forderungen	16.981.552,60	15.031.802,54	-1.949.750,06
2.2.2.1	Priv. Ford. geg. d. privaten Bereich	1.535.658,91	1.045.743,24	-489.915,67
2.2.2.2	Priv. Ford. geg. d. öffentlichen Bereich	238.741,63	1.470.510,77	1.231.769,14
2.2.2.3	Priv. Ford. gegen verbundene Unternehmen	15.207.193,09	12.515.548,53	-2.691.644,56
2.2.2.4	Priv. Ford. gegen Beteiligungen	-41,03	0,00	41,03
2.2.2.5	Priv. Ford. gegen Sondervermögen	0,00	0,00	0,00
2.2.3	Sonstige Vermögensgegenstände	85.663,92	82.675,68	-2.988,24
2.3	Wertpapiere des Umlaufvermögens	0,00	0,00	0,00
2.4	Liquide Mittel	1.119.063,79	807.384,41	-311.679,38
	davon aus Stiftungsvermögen	633.467,94	755.357,89	121.889,95
3	Aktive Rechnungsabgrenzungsposten	1.192.150,54	1.235.832,52	43.681,98
4	Nicht durch Eigenkapital gedeckter Fehlbetrag	0,00	0,00	0,00
	SUMME AKTIVA	537.102.486,18	552.278.368,03	15.175.881,85

Siegburg, 25.10.2022

Aufgestellt:

gez. Hohn

Klaus Peter Hohn
Kämmerer



Nr.	Bezeichnung	31.12.2020	31.12.2021	Abweichungen abs.
PASSIVA				
1	Eigenkapital	-57.559.829,85	-61.034.611,06	-3.474.781,21
1.1	Allgemeine Rücklage	-50.165.584,90	-50.741.299,26	-575.714,36
1.2	Sonderrücklagen	0,00	0,00	0,00
1.3	Ausgleichsrücklage	-7.338.240,69	-7.394.244,95	-56.004,26
1.4	Jahresüberschuss	-56.004,26	-2.899.066,85	-2.843.062,59
2	Sonderposten	-56.590.588,53	-59.219.390,71	-2.628.802,18
2.1	für Zuwendungen	-46.358.441,88	-49.066.050,49	-2.707.608,61
2.2	für Beiträge	-3.418.195,67	-3.240.341,46	177.854,21
2.3	für den Gebührenaussgleich	0,00	0,00	0,00
2.4	Sonstige Sonderposten	-6.813.950,98	-6.912.998,76	-99.047,78
3	Rückstellungen	-88.644.575,32	-90.022.295,41	-1.377.720,09
3.1	Pensionsrückstellungen	-79.642.161,00	-80.607.572,00	-965.411,00
3.2	Rückstellung für Deponien und Altlasten	0,00	0,00	0,00
3.3	Instandhaltungsrückstellungen	-546.758,75	-1.690.122,67	-1.143.363,92
3.4	Sonstige Rückstellungen	-8.455.655,57	-7.724.600,74	731.054,83
4	Verbindlichkeiten	-326.881.275,83	-334.691.176,07	-7.809.900,24
4.1	Anleihen	0,00	0,00	0,00
4.1.1	für Investitionen	0,00	0,00	0,00
4.1.2	zur Liquiditätssicherung	0,00	0,00	0,00
4.2	Verbindlichkeiten aus Krediten für Investitionen	-219.280.228,36	-221.821.600,88	-2.541.372,52
4.2.1	von verbundenen Unternehmen	0,00	0,00	0,00
4.2.2	von Beteiligungen	0,00	0,00	0,00
4.2.3	von Sondervermögen	0,00	0,00	0,00
4.2.4	vom öffentlichen Bereich	0,00	0,00	0,00
4.2.5	von Kreditinstituten	-219.006.872,66	-221.571.506,51	-2.564.633,85
4.2.5.1	Zinsabgrenzung	-273.355,70	-250.094,37	23.261,33
4.3	Verbindlichk. a Kred. Z. Liquiditätssicherung	-88.900.000,00	-97.026.573,87	-8.126.573,87
4.3.1	Zinsabgrenzung Liquiditätskredite	0,00	0,00	0,00
4.4	Verbindl. a.Vorgängen, die Kreditaufn.gleich	-5.527.176,70	-4.907.679,18	619.497,52
4.5	Verbindl. a. Lieferung u. Leistung	-2.004.188,47	-2.131.491,15	-127.302,68
4.6	Verbindlichkeiten aus Transferleistungen	-119.338,16	-108.856,09	10.482,07
4.7	Verbindlichkeit aus Durchlaufenden Geldern	0,00	0,00	0,00
4.8	Sonstige Verbindlichkeiten	-4.425.098,25	-2.895.734,92	1.529.363,33
4.9	Erhaltene Anzahlungen	-6.625.245,89	-5.799.239,98	826.005,91
5.	Passive Rechnungsabgrenzung	-7.426.216,65	-7.310.894,78	115.321,87

SUMME PASSIVA -537.102.486,18 -552.278.368,03 -15.175.881,85


Siegburg, 26.10.2022

Bestätigt:

gez. Rosemann

Stefan Rosemann
Bürgermeister


Gesamt- ergebnisrechnung



Gesamtergebnisrechnung zum 31.12.2021

Beschreibung	Ergebnis d. VJ	Fortg. Ansatz d. HHJ	davon Ermächtigungs- übertragungen aus dem Vorjahr	Ist Ergebnis d. HHJ	Vergleich Ansatz/Ist	Ermächtigungs- übertragungen in das Folgejahr
1 Steuern und ähnliche Abgaben	-65.491.601,82	-66.070.350,00		-72.210.849,98	-6.140.499,98	
2 + Zuwendungen und allgemeine Umlagen	-39.029.896,95	-40.874.870,00		-41.342.442,92	-467.572,92	
3 + Sonstige Transfererträge	-1.057.863,25	-1.260.950,00		-1.531.416,79	-270.466,79	
4 + Öffentlich-rechtliche Leistungsentgelte	-10.260.611,86	-11.478.120,00		-9.734.320,25	1.743.799,75	
5 + Privatrechtliche Leistungsentgelte	-1.961.767,59	-1.736.400,00		-1.757.211,03	-20.811,03	
6 + Kostenerstattungen und Kostenumlagen	-2.705.508,10	-2.480.010,00		-2.274.735,05	205.274,95	
7 + Sonstige ordentliche Erträge	-4.507.518,53	-3.769.000,00		-9.581.115,35	-5.812.115,35	
8 + Aktivierte Eigenleistung	-400.719,00	-465.000,00		-420.390,00	44.610,00	
9 +/- Bestandsveränderungen					0,00	
10 = Ordentliche Erträge	-125.415.487,10	-128.134.700,00	0,00	-138.852.481,37	-10.717.781,37	0,00
11 - Personalaufwendungen	26.094.881,08	30.069.520,00		27.849.416,07	-2.220.103,93	
12 - Versorgungsaufwendungen	8.076.944,01	4.785.780,00		9.394.137,35	4.608.357,35	
13 - Aufwendungen für Sach- und Dienstleistungen	11.326.832,30	10.878.319,69	71.809,69	12.767.679,45	1.889.359,76	139.399,54
14 - Bilanzielle Abschreibung	6.807.554,39	6.238.060,00		7.527.691,77	1.289.631,77	
15 - Transferaufwendungen	56.099.524,72	58.330.290,00		57.537.833,40	-792.456,60	
16 - Sonstige ordentliche Aufwendungen	16.641.948,48	18.929.080,46	31.470,46	18.206.446,55	-722.633,91	53.252,65
17 = Ordentliche Aufwendungen	125.047.684,98	129.231.050,15	103.280,15	133.283.204,59	4.052.154,44	192.652,19
18 = Ordentliches Ergebnis (= Zeilen 10 und 17)	-367.802,12	1.096.350,15	103.280,15	-5.569.276,78	-6.665.626,93	192.652,19
19 + Finanzerträge	-1.150.699,14	-1.111.050,00		-1.257.346,25	-146.296,25	
20 - Zinsen und ähnliche Aufwendungen	5.677.101,36	5.321.810,00		6.199.282,07	877.472,07	
21 = Finanzergebnis (= Zeilen 19 und 20)	4.526.402,22	4.210.760,00	0,00	4.941.935,82	731.175,82	0,00
22 = Ergebnis der laufenden Verwaltungstätigkeit (= Zeilen 18 und 21)	4.158.600,10	5.307.110,15	103.280,15	-627.340,96	-5.934.451,11	192.652,19
23 + außerordentliche Erträge	-4.214.604,36	-2.801.980,00		-2.314.582,69	487.397,31	
24 - außerordentliche Aufwendungen				42.856,80	42.856,80	
25 = Außerordentliches Ergebnis (= Zeilen 23 und 24)	-4.214.604,36	-2.801.980,00	0,00	-2.271.725,89	530.254,11	0,00
26 = Jahresergebnis (= Zeilen 22 und 25)	-56.004,26	2.505.130,15	103.280,15	-2.899.066,85	-5.404.197,00	192.652,19
27 = Globaler Minderaufwand						
28 = Jahresergebnis nach Abzug globaler Minderaufwand (= Zeilen 26 und 27)	-56.004,26	2.505.130,15	103.280,15	-2.899.066,85	-5.404.197,00	192.652,19
Nachrichtlich: Verrechnung mit der allgemeinen Rücklage						
29 Verrechnete Erträge bei Vermögensgegenständen	-31.310,59			-575.957,71	-575.957,71	
30 Verrechnete Erträge bei Finanzanlagen						
31 Verrechnete Aufwendungen bei Vermögensgegenständen	86.614,84			243,35	243,35	
32 Verrechnete Aufwendungen bei Finanzanlagen						
33 Verrechnungssaldo (=Zeilen 27 bis 30)	55.304,25	0,00	0,00	-575.714,36	-575.714,36	0,00

Gesamt- finanzrechnung



Gesamtfinanzrechnung zum 31.12.2021

Beschreibung		Ergebnis d. VJ	Fortg. Ansatz d. HHJ	davon Ermächtigungs- übertragungen aus dem Vorjahr	Ist Ergebnis d. HHJ	Vergleich Ansatz/Ist
1	Steuern und ähnliche Abgaben	66.009.565,28	66.070.350,00		67.281.497,44	1.211.147,44
2	+ Zuwendungen und allgemeine Umlagen	36.615.443,50	38.495.820,00		39.144.701,05	648.881,05
3	+ Sonstige Transfereinzahlungen	1.284.944,01	1.260.950,00		1.348.988,69	88.038,69
4	+ Öffentlich-rechtliche Leistungsentgelte	8.291.022,61	9.790.270,00		8.315.634,98	-1.474.635,02
5	+ Privatrechtliche Leistungsentgelte	1.833.021,52	1.736.400,00		1.781.235,82	44.835,82
6	+ Kostenerstattungen, Kostenumlagen	2.442.406,45	2.480.010,00		2.350.749,05	-129.260,95
7	+ Sonstige Einzahlungen	3.005.725,55	3.444.670,00		3.765.273,91	320.603,91
8	+ Zinsen und Sonstige Finanzeinzahlungen	1.193.648,98	1.111.050,00	-11.891,40	1.320.692,95	209.642,95
9	= Einzahlungen aus laufender Verwaltungstätigkeit	120.675.777,90	124.389.520,00	-11.891,40	125.308.773,89	919.253,89
10	- Personalauszahlungen	-24.580.862,32	-26.950.300,00		-25.696.101,50	1.254.198,50
11	- Versorgungsauszahlungen	-4.177.053,91	-4.591.000,00		-5.221.270,45	-630.270,45
12	- Auszahlungen für Sach- und Dienstleistungen	-11.753.618,92	-10.778.319,69	-71.809,69	-11.044.239,76	-265.920,07
13	- Zinsen und sonstige Finanzauszahlungen	-5.705.804,09	-5.321.810,00		-6.512.988,83	-1.191.178,83
14	- Transferauszahlungen	-56.000.952,44	-58.430.290,00		-57.128.776,02	1.301.513,98
15	- Sonstige Auszahlungen	-14.591.600,97	-16.787.272,13	-11.712,13	-17.098.842,74	-311.570,61
16	= Auszahlungen aus laufender Verwaltungstätigkeit	-116.809.892,65	-122.858.991,82	-83.521,82	-122.702.219,30	156.772,52
17	= Saldo aus laufender Verwaltungstätigkeit (= Zeilen 9 und 16)	3.865.885,25	1.530.528,18	-95.413,22	2.606.554,59	1.076.026,41
18	+ Zuwendungen für Investitionsmaßnahmen	1.867.666,22	3.775.300,00		2.184.263,68	-1.591.036,32
19	+ Einzahlungen aus der Veräußerung von Sachanlagen	71.590,16	259.200,00		507.481,55	248.281,55
20	+ Einzahlungen aus der Veräußerung von Finanzanlagen					
21	+ Einzahlungen aus Beiträgen u.ä. Entgelten		600.000,00			-600.000,00
22	+ Sonstige Investitionseinzahlungen	4.525.634,39	3.683.058,60		4.689.730,81	1.006.672,21
23	= Einzahlungen aus Investitionstätigkeit	6.464.890,77	8.317.558,60	0,00	7.381.476,04	-936.082,56
24	- Auszahlungen für den Erwerb von Grundstücken und Gebäuden	-828.900,09	-697.780,00		-721.853,08	-24.073,08
25	- Auszahlungen für Baumaßnahmen	-7.111.620,45	-42.637.959,84	-17.995.609,84	-9.843.453,28	32.794.506,56
26	- Auszahlungen für den Erwerb von beweglichem Anlagevermögen	-2.719.542,35	-5.963.882,39	-1.208.132,39	-2.538.449,08	3.425.433,31
27	- Auszahlungen für den Erwerb von Finanzanlagen				-2,12	-2,12
28	- Auszahlungen von aktivierbaren Zuwendungen					
29	- Sonstige Investitionsauszahlungen	-19.739.108,60	-25.820.030,00		-9.755.913,90	16.064.116,10
30	= Auszahlungen aus Investitionstätigkeit	-30.399.171,49	-75.119.652,23	-19.203.742,23	-22.859.671,46	52.259.980,77
31	= Saldo aus Investitionstätigkeit (= Zeilen 23 und 30)	-23.934.280,72	-66.802.093,63	-19.203.742,23	-15.478.195,42	51.323.898,21
32	= Finanzmittelüberschuss/-fehlbetrag (= Zeilen 17 und 31)	-20.068.395,47	-65.271.565,45	-19.299.155,45	-12.871.640,83	52.399.924,62
33	+ Einzahlungen aus der Aufnahme und durch Rückflüsse von Krediten für Investitionen und diesen wirtschaftlich gleichkommenden Rechtsverhältnissen	29.947.177,72	54.907.270,00		17.938.949,08	-36.968.320,92
34	+ Einzahlungen aus der Aufnahme und durch Rückflüsse von Krediten zur Liquiditätssicherung	178.010.000,00			156.810.000,00	156.810.000,00
35	- Auszahlungen für die Tilgung und Gewährung von Krediten für Investitionen und diesen wirtschaftlich gleichkommenden Rechtsverhältnissen	-12.244.630,81	-13.444.420,00		-13.335.151,03	109.268,97
36	- Auszahlungen für die Tilgung und Gewährung von Krediten zur Liquiditätssicherung	-177.010.000,00			-149.810.000,00	-149.810.000,00
37	= Saldo aus Finanzierungstätigkeit (= Zeilen 33 bis 36)	18.702.546,91	41.462.850,00	0,00	11.603.798,05	-29.859.051,95
38	= Änderung des Bestandes an eigenen Finanzmitteln (= Zeilen 32 und 37)	-1.365.848,56	-23.808.715,45	-19.299.155,45	-1.267.842,78	22.540.872,67
39	+ Anfangsbestand an Finanzmitteln	2.664.519,73			1.118.741,19	1.118.741,19
40	+ Änderung des Bestandes an fremden Finanzmitteln	-179.929,98			-194.087,87	-194.087,87
41	= Liquide Mittel (= Zeilen 38, 39 und 40)	1.118.741,19	-23.808.715,45	-19.299.155,45	-343.189,46	23.465.525,99

Anhang

Anhang zum Jahresabschluss der Kreisstadt Siegburg **zum 31.12.2021**

1. Allgemeines

Der vorliegende Jahresabschluss zum 31.12.2021 wurde unter Anwendung des § 95 der Gemeindeordnung für das Land Nordrhein-Westfalen (GO NRW) sowie den Bestimmungen des sechsten Teils der Kommunalhaushaltsverordnung (KomHVO NRW) in der Fassung des 2. NKF-Weiterentwicklungsgesetzes aufgestellt.

Zu den Bestandteilen des Jahresabschlusses zählen gem. §§ 95 Abs. 1 Satz 3 GO NRW und § 38 Abs. 1 Satz 2 KomHVO NRW die Ergebnisrechnung, die Finanzrechnung, die Teilrechnungen, die Bilanz und der Anhang.

Gemäß § 45 Abs. 1 KomHVO NRW sind im Anhang zu den Posten der Bilanz und den Positionen der Ergebnisrechnung die verwendeten Bilanzierungs- und Bewertungsmethoden anzugeben und so zu erläutern, dass sachverständige Dritte dies beurteilen können. Diese Vorschrift wird durch die Regelung des § 45 Abs. 2 KomHVO NRW ergänzt, wonach besondere Sachverhalte benannt werden, die im Anhang anzugeben und zu erläutern sind.

Darüber hinaus ist dem Anhang gem. § 95 Abs. 4 GO NRW ein Anlagenspiegel nach § 46 KomHVO NRW, ein Forderungsspiegel nach § 47 KomHVO NRW, ein Eigenkapitalspiegel und ein Verbindlichkeitspiegel nach § 48 KomHVO NRW sowie eine Übersicht über die in das folgende Jahr übertragenen Haushaltsermächtigungen beizufügen.

2. Bilanzierungs- und Bewertungsmethoden

2.1 Grundsätzliches

Für die Ermittlung der Wertansätze in der Bilanz der Gemeinde gilt zunächst die Grundsatzbestimmung des § 95 Abs. 1 GO NRW, wonach der Jahresabschluss „unter Beachtung der Grundsätze ordnungsmäßiger Buchführung ein den tatsächlichen Verhältnissen entsprechendes Bild der Vermögens-, Finanz- und Ertragslage der Gemeinde“ vermitteln soll und zu erläutern ist.

2.2 Erläuterung zu einzelnen Posten der Bilanz

2.2.1. Corona-Bilanzierungshilfe

Die Bilanzposition „Aufwendungen zur Erhaltung der gemeindlichen Leistungsfähigkeit“ i. H. v. 6.413.201,38 € beinhaltet die Corona-Bilanzierungshilfe gemäß § 33a KomHVO NRW i. V. m. § 5 NKF-COVID-19-Isolierungsgesetzes aus dem Jahr 2020, die gegen das Konto „Außerordentliche Erträge (nicht zahlungswirksam)“ eingebucht wurde. Im Jahresabschluss 2021 beläuft



sich der Isolierungsbetrag auf 2.298.704,17 €. Diese Bilanzposition ist in den Aktiva und vor dem Anlagevermögen zu bilanzieren.

Die Ermittlung der zu isolierenden Beträge ist in den Übersichten ab Seite 315 dokumentiert.

2.2.2 Anlagevermögen

2.2.2.1 Immaterielle Vermögensgegenstände

Der Wertansatz betrifft überwiegend Softwarelizenzen.

2.2.2.2 Sachanlagevermögen

Das bewertete Sachanlagevermögen ist, vermindert um Abschreibungen und unter Berücksichtigung von Zu- und Abgängen, angesetzt. Im Geschäftsjahr neu beschaffte Anlagegüter wurden gem. § 34 KomHVO NRW nach den Anschaffungs- und Herstellungskosten bewertet und von diesen linear entsprechend der örtlichen Nutzungsdauertabelle der Kreisstadt Siegburg, die bedarfsorientiert aufgestellt ist, abgeschrieben. Die Bestimmung der Nutzungsdauern basiert auf Einschätzung der Fachdienststelle sowie auf der örtlichen Nutzungsdauertabelle.

Zur Ermittlung der Anschaffungs- und Herstellungskosten der einzelnen Vermögensgegenstände wurden teilweise Eigenleistungen aktiviert.

Ab 01.01.2015 erfolgte die Verbuchung der Vermögensgegenstände des Anlagevermögens, deren Anschaffungs- oder Herstellungskosten netto 410,00 € nicht überschreiten, gem. § 35 Abs. 2 GemHVO NRW direkt im Aufwand. Gemäß der seit 2019 anzuwendenden KomHVO NRW können nach § 36 Abs. 3 Vermögensgegenstände unter einem Wert von netto 800,00 € direkt in den Aufwand verbucht werden. Die Stadt Siegburg hat von diesem neuen Wahlrecht im Jahr 2021 keinen Gebrauch gemacht und aktiviert weiterhin Vermögensgegenstände über einem Wert von netto 410,00 €.

Für zusammenhängende und räumlich genau abgrenzbare und eindeutig definierte Bestände an Vermögensgegenständen der Betriebs- und Geschäftsausstattung sind Festwerte nach § 35 KomHVO NRW gebildet, sofern von einem regelmäßigen Ersatz auszugehen ist, der Bestand in Größe, Zusammensetzung und Wert nur geringen Schwankungen unterliegt und dessen Gesamtwert von nachrangiger Bedeutung ist.

Folgende Festwerte existieren:

- Festwert Fachliteratur Hauptamt
- Festwert Gerätebestand Turnhallen
- Festwert Turnhalle Anno PPP
- Festwert Spielplätze

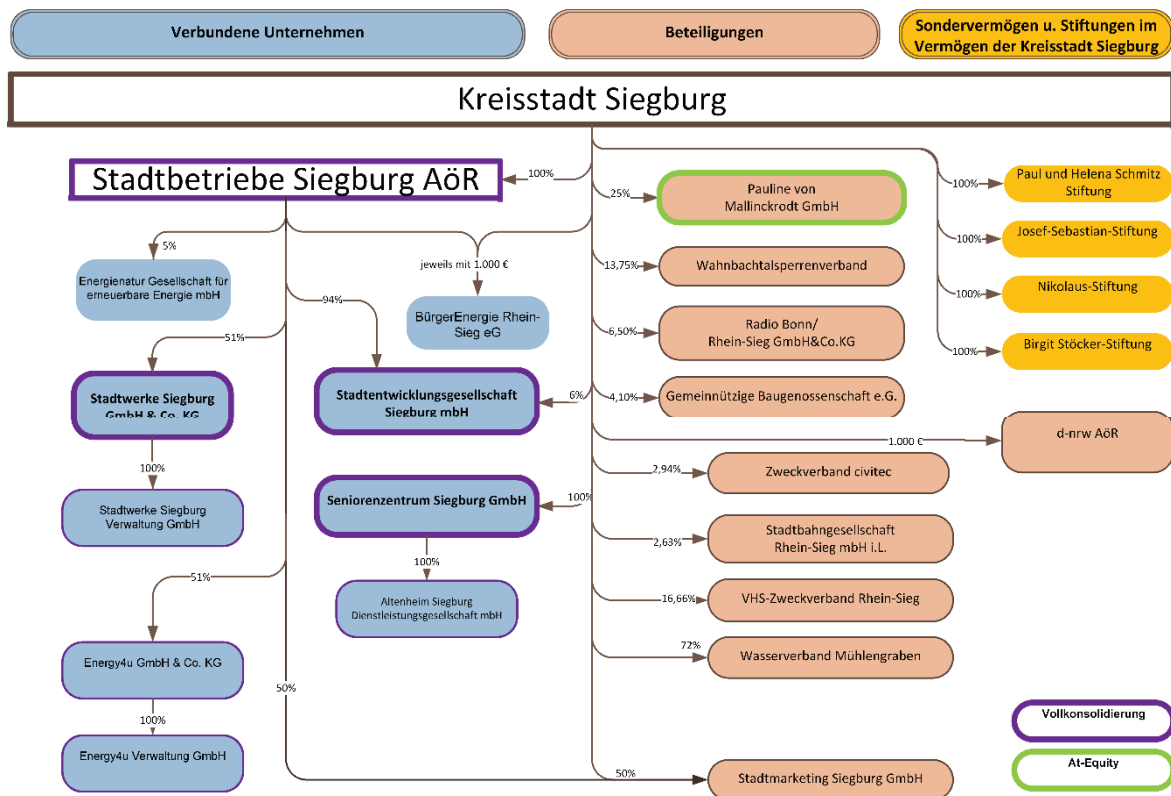


- Festwert Verkehrszeichen
- Festwert Sinkkästen
- Festwert Büroeinrichtung
- Festwert Dienstbekleidung Feuerwehr und Rettungsdienst
- Festwert Einrichtung Schulen
- Festwert Schulbücherei
- Festwert Grünflächen

Die Anlagen im Bau sind mit den Herstellungskosten bis zum Bilanzstichtag erfasst.

Die Bewertung der Baudenkmäler erfolgte mit den in der Eröffnungsbilanz angesetzten Erinnerungswerten von jeweils 1,00 €. Der historische Literaturbestand, die Sammlung an historischen Postkarten sowie die Humperdinck-Sammlung sind in unveränderter Höhe mit den Wertansätzen der Eröffnungsbilanz angesetzt.

2.2.2.3 Finanzanlagen



Die wert- und leistungsmäßig größte Beteiligung betrifft die Stadtbetriebe Siegburg AöR (SBS AöR). Sie wurde im Jahr 2011 gegründet. Die Bewertung erfolgte nach der Substanzwertmethode für das bei der Gründung eingebrachte Vermögen.

Die restlichen, bereits in der Eröffnungsbilanz bewerteten Anteile an verbundenen Unternehmen, Beteiligungen und Sondervermögen sind in unveränderter Höhe ausgewiesen; es ergaben sich keine Abweichungen und außerplanmäßige Abschreibungen.



2.2.2.4 Anteile an verbundenen Unternehmen

Die Kreisstadt Siegburg hält Beteiligungen an folgenden verbundenen Unternehmen (die Beteiligung liegt bei mehr als 50%; angegeben sind die Beteiligungen mit ihren prozentualen Beteiligungswerten):

Stadtbetriebe Siegburg AöR	100,00 %
Seniorenzentrum Siegburg GmbH	100,00 %
Wasserverband Mühlengraben	72,00 %
Stadtentwicklungsgesellschaft Siegburg mbH	6,00 % (mittelbar 100 %)

2.2.2.5 Beteiligungen

Des Weiteren hält die Kreisstadt Siegburg Beteiligungen mit einem Anteil von bis zu 50 %:

Stadtmarketing Siegburg GmbH	50,00 %
Pauline von Mallinckrodt Gesellschaft mit beschränkter Haftung	25,00 %
Wahnachtalsperrenverband	13,75 %
Betriebsgesellschaft Radio Bonn/Rhein-Sieg GmbH & Co. KG	6,50 %
Gemeinnützige Baugenossenschaft Siegburg eG	4,20 %
civitec Zweckverband Kommunale Informationsverarbeitung	2,94 %
Stadtbahngesellschaft Rhein-Sieg mbH i.L.	2,63 %
Bürger Energie Rhein-Sieg eG (Genossenschaftsanteil 1.000 €)	
VHS-Zweckverband Rhein-Sieg	
d-nrw AöR (Genossenschaftsanteil 1.000 €)	

2.2.2.6 Sondervermögen

Es bestehen folgende Sondervermögen, die bilanzierungspflichtig sind:

- Stiftungen
 - Paul und Helena Schmitz-Stiftung
 - Josef Sebastian-Stiftung
 - Nikolaus-Stiftung
 - Birgit-Stöcker-Stiftung

Die Beteiligungswerte der Stiftungen werden auf der Passivseite durch einen Sonderposten neutralisiert (siehe auch Punkt 2.2.7.4).

Die Birgit Stöcker-Stiftung wurde 2020 neu gegründet und ist eine nicht rechtsfähige Stiftung in der Verwaltung der Kreisstadt Siegburg und verfolgt den Zweck „Förderung von kulturellen Aktivitäten, vor Allem in der Kreisstadt Siegburg, und die Förderung von zeitgenössischer Musik“. Diese spiegeln sich als Finanzvermögen in der Anlagenbuchhaltung sowie auf der Passivseite als Sonderposten wider und wirken somit bilanzneutral.

2.2.2.7 Wertpapiere

Es handelt sich um die Finanzanlage im Fonds „Kommunale Versorgungsrücklage“ (KVR-Fonds) mit einem Bilanzwert i. H. v. 2.110.951,90 €.

2.2.2.8 Ausleihungen

Die Ausleihungen sind mit ihrem voraussichtlichen Rückzahlungsbetrag erfasst. Hierunter fallen unter anderem ab 2017 gewährte Darlehen an die Stadtbetriebe Siegburg AöR, die Stadtentwicklungsgesellschaft Siegburg mbH, kommunale Wohnungsbaudarlehen und Darlehen für kinderreiche Familien aus früheren Jahren. Die Werte der Eröffnungsbilanz wurden entsprechend den vorgenommenen Rückzahlungen fortgeschrieben.

2.2.3 Umlaufvermögen

2.2.3.1 Vorräte

Die Vorräte wurden im Rahmen einer körperlichen Festwertinventur zum 31.12.2020 neu ermittelt. Die Bewertung der Vorräte erfolgte zu Anschaffungswerten. Es handelt sich im Wesentlichen um Lagerbestände wie z. B. Streugut, Löschmittel, Ersatzteile, Büromaterialien und Parkscheine. Ab 2011 wurde aus Vereinfachungszwecken gem. § 34 (1) GemHVO NRW für die Vorräte, ausgenommen Streugut, ein Festwert i. H. v. 129.886,99 € gebildet. Dessen Wert hat sich im Rahmen der Inventur nicht verändert.

2.2.3.2 Zum Verkauf bestimmte bebaubare Grundstücke

Zum Bilanzstichtag 31.12.2021 befinden sich folgende zum Verkauf bestimmte Grundstücke im Umlaufvermögen:

- Johannesstraße, entlang ehem. Bahntrasse, Teilfläche Straßenland an Anlieger
- Viehtrift, Restfläche
- Lindenstraße, kleinere Restflächen
- Michaelsberg, Teilfläche zwischen Abtei und Neubau

2.2.3.3 Forderungen und sonstige Vermögensgegenstände

Der Forderungsbestand zum 31.12.2021 basiert auf den entsprechend fortgeschriebenen Nennbeträgen der Forderungen. Alle Forderungen wurden in Abhängigkeit ihrer Altersstruktur grundsätzlich prozentual wertberichtigt. Forderungen, die 4 Jahre und älter sind, werden zu 100 % wertberichtigt, Forderungen im Alter zwischen 2 und 3 Jahren zu 50 % und Forderungen aus dem Vorjahr zu 25 %. Bei den Forderungen nach dem Unterhaltsvorschussgesetz gilt diese Pauschalregelung nicht, da die Erfahrung zeigt, dass nur rd. 15 % der Forderungen auch erfüllt werden. Insofern wird dieser Forderungsbestand zum Stichtag jeweils um 85 % pauschalwertberichtigt. Zusätzlich erfolgt bei allen Einzelforderungen mit einem Wert > 100.000 € eine Einzelbetrachtung und individuelle Risikobewertung, so dass auch hier eine



Abweichung von den grundsätzlich festgelegten Bereinigungssätzen bis hin zur vollständigen Einzelwertberichtigung möglich ist.

Die Höhe der Pauschalwertberichtigung im Bereich der Forderungen aus Unterhaltsvorschüssen hat sich um rund 92 T€ auf 1.113.324,74 € erhöht. Die Pauschalwertberichtigung der Steuerforderungen hat sich um rund 185 T€ auf 305.549,69 € erhöht. Für die anderen Forderungsarten ist eine Reduzierung der Pauschalwertberichtigung von insgesamt rund 20 T€ berücksichtigt. Darüber hinaus mussten Forderungen i. H. v. T€ 459 (Vorjahr: T€ 199) niedergeschlagen werden.

2.2.4 Liquide Mittel

Es handelt sich um den Barbestand der Handkassen in den jeweiligen Fachbereichen sowie die Guthaben auf den städtischen Konten. Die Bestände wurden zum Nennwert bewertet. Als „Davon-Ausweis“ ist innerhalb der Liquiden Mittel der Bestand des Giro-Kontos und des Festgeldkontos der Nikolaus-Stiftung und der Birgit Stöcker-Stiftung ausgewiesen. Zu beachten ist, dass im Zuge der Prüfungsarbeiten seitens der Wirtschaftsprüfungsgesellschaft bemerkt wurde, dass die Liquiden Mittel in Summe positiv ausgewiesen werden müssen. Eines der Girokonten wies einen negativen Bestand i. H. v. 1.150.573,87 € aus. Mittels einer Buchung gegen die Verbindlichkeiten aus Liquiditätskrediten wurden die Liquiden Mittel um diesen Betrag erhöht. Dieser Buchung steht jedoch kein Zahlungsstrom gegenüber.

2.2.5. Aktive Rechnungsabgrenzung

Es handelt sich um Auszahlungen vor dem Bilanzstichtag, die Aufwand im Folgejahr darstellen. Hierzu gehört beispielhaft die Zahlung der Januargehälter für Beamte Ende Dezember.

2.2.6. Eigenkapital

Beim Eigenkapital werden die Positionen Allgemeine Rücklage und Ausgleichsrücklage unterschieden. Darüber hinaus ist unter dem Eigenkapital der Bilanzposten „Jahresüberschuss/Jahresfehlbetrag“ aufgeführt. Dort wird der Saldo der Ergebnisrechnung ausgewiesen.

2.2.6.1 Allgemeine Rücklage

Bei der **Allgemeinen Rücklage** handelt es sich um die rechnerische Differenz aus dem Vermögen und den Passivkonten. Gem. §. 75 Abs. 3 GO NRW können Jahresüberschüsse durch Beschluss nach § 96 Absatz 1 Satz 2 der Ausgleichsrücklage zugeführt werden, soweit die allgemeine Rücklage einen Bestand von mindestens 3 Prozent der Bilanzsumme des Jahresabschlusses der Gemeinde aufweist.

Gem. § 44 Abs. 3 KomHVO NRW sind Erträge und Aufwendungen aus dem Abgang und der Veräußerung von Vermögensgegenständen nach § 90 Abs. 3 Satz 1 GO NRW sowie aus Wertveränderungen von Finanzanlagen unmittelbar mit der allgemeinen Rücklage zu verrechnen. Die Verrechnungen sind im Anhang zu erläutern.



Im Jahr 2021 wurde die Allgemeine Rücklage um 575.714,36 € erhöht. Diese Veränderungen setzen sich wie folgt zusammen:

- Durch Grundstücksverkäufe des Liegenschaftsamtes über Buchwert wurde eine Erhöhung der Allgemeinen Rücklage i. H. v. 568.550,16 € erzielt.
- Durch Fahrzeug- und Geräteverkäufe über Restbuchwert seitens des Hauptamtes, des Baubetriebshofes sowie der Feuerwehr wurde die Allgemeine Rücklage um 7.407,55 € erhöht.
- Durch die Verschrottung von Gerätschaften der Feuerwehr und des Umweltamtes wurde die Allgemeine Rücklage um 243,35 € verringert.

2.2.6.2 Ausgleichsrücklage

Das Haushaltsjahr 2019 schloss mit einem Überschuss von 3.856.346,94 €; das Haushaltsjahr 2020 schloss mit einem Überschuss von 56.004,26 € ab. Diese Beträge wurden der Ausgleichsrücklage zugeführt. Für das Haushaltsjahr 2021 kann ein Überschuss von 2.899.066,85 € verbucht werden.

Entwicklung der Ausgleichsrücklage:

Stand zum 31.12.2021	7.394.244,95 €
Verwendung Ergebnis 2022	2.899.066,85 €
Stand nach Verwendungsbuchung	10.293.311,80 €

2.2.7. Sonderposten

2.2.7.1 Zuwendungen

Die Investitionszuschüsse zum Anlagevermögen sind passiv als Sonderposten ausgewiesen. Einzelne Förderungen sind unmittelbar dem bezuschussten Vermögensgegenstand in der Anlagenbuchhaltung zugeordnet. Die Sonderposten werden grundsätzlich über die Nutzungsdauer der durch sie mitfinanzierten Vermögensgegenstände erfolgswirksam aufgelöst.

2.2.7.2 Beiträge

Im Jahr 2021 wurden keine KAG-Baumaßnahmen durchgeführt. Vor diesem Hintergrund wurden auch keine Vorauszahlungen sowie Abrechnungen durchgeführt.

Der Ausbau eines Teilabschnittes der Aggerstraße im Jahr 2022 ist zurzeit in der Diskussion mit der Bürgerschaft und den Beitragspflichtigen. Die Maßnahme wird beeinflusst durch die Neuregelungen des Landes zur Erhebung von Straßenausbaubeiträgen und insbesondere das Förderprogramm zur Reduzierung der Beitragsbelastung der Anlieger. Eine endgültige Planung für den Ausbau liegt noch nicht vor.

2.2.7.3 Sonderposten für den Gebührenaussgleich

Gem. § 44 Abs. 6 Satz 1 KomHVO NRW sind für Kostenüberdeckungen der kostenrechnenden Einrichtungen Sonderposten zu bilden. Kostenüberdeckungen sind in den folgenden vier Jahren gem. § 6 Abs. 2 Kommunalabgabengesetz (KAG) auszugleichen. Kostenunterdeckungen der kostenrechnenden Einrichtungen, die ausgeglichen werden sollen, sind nach dieser Vorschrift im Anhang anzugeben.

Bei der Kreisstadt Siegburg bestehen folgende kostenrechnende Gebührenbereiche:

- Rettungsdienst
- Straßenreinigung
- Winterdienst
- Bestattungswesen

Rettungsdienst

Der gebührenrelevante Bereich „Rettungsdienst“ schließt im Jahre 2021 mit einer Unterdeckung in Höhe von 1.422.478,37 € ab. Die Höhe der Unterdeckung resultiert aus nicht mehr kostendeckenden Gebühren, die seitens der Kostenträger erstattet werden. Der Kostendeckungsgrad entspricht 59,78 %. Aus den Jahren 2017 - 2020 gibt es bereits einen Verlustvortrag i. H. v. 1.964.113,68 €. Dieser erhöht sich somit auf 3.386.592,05 €.

Nach Erstellung der Gebührenkalkulation durch ein externes Beratungsunternehmen wurden die Gebührensätze mit den Kostenträgern neu verhandelt.

Die Gebühr beträgt für eine Person ab dem 01.01.2022

1. für den Rettungswagen pauschal 490,70 € (bisher 376,00 €)
2. für den Einsatz des Notarzteinsatzfahrzeuges pauschal 346,18 € (bisher 115,08 €)
3. beim gleichzeitigen Transport oder beim Einsatz des Notarzteinsatzfahrzeuges für mehrere Personen für jede weitere Person 50 % der pauschal erhobenen Gebühr
4. Für die Inanspruchnahme eines RTW der Rettungswache Siegburg für einen Krankentransport wird die derzeit gültige Gebühr eines KTW des Rhein-Sieg-Kreises erhoben.

Die Rettungsdienstsatzung wurde am 08.04.2021 im Amtsblatt öffentlich bekannt gemacht.

Straßenreinigung

Im Rahmen der Gebührenkalkulation wurde für den gebührenrelevanten Bereich "Straßenreinigung" im Haushaltsjahr 2021 ein Kostendeckungsgrad von 69,52 % ermittelt. Zulässig wäre eine maximale Kostendeckung von insgesamt 90 %, da nach geltender Rechtsprechung ein Anteil für das "Allgemeininteresse" unberücksichtigt bleiben muss. Die gebührenrechtliche Unterdeckung zum 31.12.2021 beläuft sich auf 187.775,86 €. Der Verlustvortrag aus Vorjahren beträgt 368.278,48 €. Somit besteht zum 31.12.2021 eine Unterdeckung von insgesamt



556.054,34 €. Über daraus gegebenenfalls angezeigte Gebührenerhöhungen ist im Rahmen der Haushaltsplanaufstellung 2023 zu beraten.

Winterdienst

In der Gebührenkalkulation für den Bereich "Winterdienst" ergab sich rechnerisch im Haushaltsjahr 2021 ein Kostendeckungsgrad i. H. v. 97,34 %. Auch hier ist eine maximale Kostendeckung von 90 % zulässig, da nach geltender Rechtsprechung ein Anteil für das "Allgemeininteresse" unberücksichtigt bleiben muss. Es ergibt sich somit eine Überdeckung i. H. v. 13.751,97 €. Mit dieser Überdeckung kann der Fehlbetrag aus dem Vorjahr, der sich auf 25.006,51 € belief, zum Teil ausgeglichen werden. Der verbleibende Fehlbetrag beträgt nunmehr 11.254,54 € und ist auf neue Rechnung vorzutragen.

Bestattungswesen

Im gebührenrelevanten Bereich „Bestattungswesen“ wurde im Haushaltsjahr 2021 ein Kostendeckungsgrad von 97,91 % ermittelt. Dies entspricht einer Unterdeckung in Höhe von 20.834,96 € (ausgleichbar bis 31.12.2025).

Aus dem Jahr 2017 bestand eine Unterdeckung i. H. v. 29.752,58 €, die bis zum 31.12.2021 ausgleichbar gewesen wäre. Aufgrund der anhaltenden Unterdeckung im Bestattungswesen wurde dieser Ausgleich nicht erreicht. 2018 lag das Defizit bei 107.719,98 €, ausgleichbar bis spätestens 31.12.2022. Die Unterdeckung aus dem Jahr 2019 betrug 49.002,61 € (Ausgleich bis Ende 2023); im Jahr 2020 betrug die Unterdeckung 103.799,87 € (Ausgleich bis Ende 2024).

Es wäre rechtlich zwar möglich, diese Unterdeckungen durch merkliche Gebührenerhöhungen in der Zukunft zu kompensieren; der Erfolg einer solchen Maßnahme ist aber eher theoretischer Natur. Denn anders als bei den klassischen Gebührenhaushalten mit Anschluss- und Benutzungszwang ist es beim Bestattungswesen möglich, höheren Gebühren durch einen Wechsel in günstigere Bestattungsformen oder in eine andere Gemeinde (beispielhaft genannt sei der Friedwald in Lohmar) auszuweichen. Schon in der Vergangenheit hat sich nach Gebührenerhöhungen ein entsprechendes Ausweichverhalten gezeigt, deutlich ablesbar am Zugang der Urnenbestattungen mit gleichzeitigem Rückgang der Sargbestattungen. Die Verwaltung empfiehlt daher, es bei den festgesetzten Bestattungsgebühren aktuell zu belassen.

2.2.7.4 Sonstige Sonderposten

Für die rechtlich unselbstständigen Stiftungen war ein Sonderposten zu bilden (siehe auch Punkte 2.2.2.6, 2.2.2.7 und 2.2.4).

2.2.8 Rückstellungen

Rückstellungen werden nach Maßgabe des § 37 KomHVO NRW gebildet. Sie berücksichtigen alle absehbaren Risiken und ungewissen Verbindlichkeiten. Diese Rückstellungen sind ein Mittel, die zukünftigen Belastungen und Risiken für den städtischen Haushalt zu minimieren. In den Fällen, in denen die Bildung von Rückstellungen entweder gesetzlich vorgeschrieben und/oder wirtschaftlich und rechtlich sachgerecht war, wurden entsprechende Positionen in die Bilanz aufgenommen. Hierdurch wird evtl. Risiken in späteren Haushaltsjahren vorgebeugt und der Ansatz einer generationengerechten Haushaltsführung fortgeführt. Die Inanspruchnahme der gebildeten Rückstellungen wird in den Haushaltsjahren, in denen entsprechende Aufwendungen anfallen, dazu führen, dass das laufende Jahresergebnis insoweit nicht belastet wird.

Eine Übersicht über die Entwicklung der Rückstellungen (Rückstellungsspiegel) ist im Jahresabschluss enthalten.

2.2.8.1 Pensions- und Beihilferückstellungen

Der Berechnung der Pensions- und Beihilferückstellungen für die Beamten liegt eine versicherungsmathematische Teilwertberechnung der Rheinischen Versorgungskasse in Köln zugrunde. Die Bewertung erfolgt mit dem in § 37 Abs. 1 Satz 4 KomHVO NRW vorgesehenen Rechenzinsfuß von 5 % auf Basis der Richttafeln von Klaus Heubeck.

2.2.8.2 Instandhaltungsrückstellungen

Im Jahr 2021 wurden neue Rückstellungen für unterlassene Instandhaltungen an Gebäuden i. H. v. 865.000,00 € gebildet. Von den aus dem Jahresabschluss 2020 zur Verfügung stehenden Rückstellungen wurden 71.737,25 € in Anspruch genommen sowie 99.898,83 € aufgelöst.

Zudem wurde in diesem Jahresabschluss eine Rückstellung für unterlassene Instandhaltung an Straßen, Wegen und Plätzen i. H. v. 450.000,00 € gebildet.

Die Rückstellung zum Bilanzstichtag beträgt 1.690.122,67 €.

2.2.8.3 Sonstige Rückstellungen

Es wird auf die Übersicht über die gebildeten Rückstellungen verwiesen, die Bestandteil des Jahresabschlusses ist.

2.2.9. Verbindlichkeiten

Verbindlichkeiten sind mit den Rückzahlungsbeträgen angesetzt. Die Verbindlichkeiten, die Kreditaufnahmen gleichkommen, beinhalten Zahlungsverpflichtungen aus dem PPP-Projekt



Anno-Gymnasium. Darüber hinaus wird auf den Verbindlichkeitspiegel verwiesen, der Bestandteil des Jahresabschlusses ist.

2.2.10. Passive Rechnungsabgrenzung

Hierbei handelt es sich unter anderem um Grabnutzungsgebühren. Die Wertfindung erfolgte in einem Fachverfahren anhand der jeweilig erworbenen Nutzungsrechte, welche sich unter anderem über die Ruhefristen definieren.

2.3 Erläuterungen zur Ergebnis- und Finanzrechnung

In Bezug auf die Erläuterungen zur Ergebnis- und Finanzrechnung gemäß § 45 Abs. 1 Satz 2 KomHVO NRW ist auf die Ausführungen unter „Soll-Ist-Analyse wesentlicher Teilrechnungsergebnisse“ sowie der „Abweichungen Afa 2021“ in der gesonderten Anlage und die detaillierten Ausführungen im Lagebericht unter Punkt 2. „Erläuterungen zur Ertrags- und Finanzlage“ hinzuweisen.

3. Sonstige Angaben

3.1 Gleichstellungsplan

Derzeit liegt kein gültiger Gleichstellungsplan vor.



3.2 Haftungsverhältnisse

Es bestehen Haftungsverhältnisse. Die Kreisstadt Siegburg hat sich zum Stichtag 31.12.2021 für folgende Darlehen mit einem Gesamtvolumen in Höhe von 51.880.975,82 € verbürgt.

Betrag in €	Gläubiger	Zweck
150.103,13	KSK Köln	Ausfallbürgschaft für ein Darlehen (SEG)
431.007,99	Deutsche Kreditbank	Ausfallbürgschaft für ein Darlehen (SEG)
454.020,94	KSK Köln	Ausfallbürgschaft für ein Darlehen (SEG)
1.143.358,23	KSK Köln	Ausfallbürgschaft für ein Darlehen (SEG)
1.938.516,35	KSK Köln	Ausfallbürgschaft für ein Darlehen (SEG)
2.155.596,18	KSK Köln	Ausfallbürgschaft für ein Darlehen (SEG)
1.215.045,90	KSK Köln	Ausfallbürgschaft für ein Darlehen (SEG)
1.287.554,02	KSK Köln	Ausfallbürgschaft für ein Darlehen (SEG)
1.235.229,60	KSK Köln	Ausfallbürgschaft für ein Darlehen (SEG)
718.120,00	KfW	Ausfallbürgschaft für ein Darlehen (SEG)
1.848.600,00	KfW	Ausfallbürgschaft für ein Darlehen (SEG)
174.200,00	KfW	Ausfallbürgschaft für ein Darlehen (SEG)
459.000,00	KfW	Ausfallbürgschaft für ein Darlehen (SEG)
373.654,69	KSK Köln	Ausfallbürgschaft für ein Darlehen (SEG)
456.000,16	KSK Köln	Ausfallbürgschaft für ein Darlehen (SEG)
269.399,84	KSK Köln	Ausfallbürgschaft für ein Darlehen (SEG)
1.266.659,44	KSK Köln	Ausfallbürgschaft für ein Darlehen (SEG)
1.015.249,65	KSK Köln	Bürgschaft für ein Darlehen der Gemeinnützigen Bau- genossenschaft Siegburg
156.971,76	KSK Köln	Bürgschaft für ein Darlehen der Jugendbehinderten- hilfe
288.586,00	NRW.Bank	Bürgschaft für ein Darlehen der Pauline von Mallinck- rodt GmbH
398.345,00	KSK Köln	Bürgschaft für ein Darlehen der Pauline von Mallinck- rodt GmbH
295.736,20	KSK Köln	Bürgschaft für ein Darlehen der Pauline von Mallinck- rodt GmbH
32.890,27	KSK Köln	Bürgschaft für ein Darlehen der Pauline von Mallinck- rodt GmbH
102.109,15	KSK Köln	Bürgschaft für ein Darlehen des Deutsch-Türkischen Freundschaftsvereins



Betrag in €	Gläubiger	Zweck
22.386,79	KSK Köln	Bürgschaft für ein Darlehen des TSV Wolsdorf
175.508,72	VR-Bank Rhein-Sieg	Bürgschaft für ein Darlehen der Jugendbehindertenhilfe
82.352,59	VR-Bank Rhein-Sieg	Bürgschaft für ein Darlehen der Jugendbehindertenhilfe
38.347,38	VR-Bank Rhein-Sieg	Bürgschaft für ein Darlehen der Kath. Jugendwerke Rhein-Sieg
287.449,36	VR-Bank Rhein-Sieg	Bürgschaft für ein Darlehen des DRK-Ortsverbandes Siegburg
417.643,85	Deutsche Kreditbank	Bürgschaft für Darlehen der Stadtbetriebe Siegburg AöR
15.828.379,70	KSK Köln	Bürgschaft für Darlehen der Stadtbetriebe Siegburg AöR
3.881.000,72	NRW.Bank	Bürgschaft für Darlehen der Stadtbetriebe Siegburg AöR
230.374,84	Deutsche Kreditbank	Bürgschaft für Darlehen der Stadtbetriebe Siegburg AöR
1.143.506,56	Deutsche Kreditbank	Bürgschaft für Darlehen der Stadtbetriebe Siegburg AöR - FB Abwasser
1.540.916,54	Deutsche Kreditbank	Bürgschaft für Darlehen der Stadtbetriebe Siegburg AöR, Bürgschaft für Bauvorhaben Markt/Bahnhofstraße - FB Abwasser
1.680.000,00	NRW.Bank	Bürgschaft für Darlehen der Stadtbetriebe Siegburg AöR, Bürgschaft für Bauvorhaben Augustastraße - FB Abwasser
1.344.000,00	NRW.Bank	Bürgschaft für Darlehen der Stadtbetriebe Siegburg AöR, Bürgschaft für Bauvorhaben Augustastraße - FB Abwasser
195.889,99	KSK Köln	Bürgschaft für ein Darlehen der Jugendbehindertenhilfe
544.562,46	Deutsche Kreditbank	Bürgschaft für Altdarlehen der Stadtbetriebe Siegburg AöR
462.557,72	Deutsche Kreditbank	Bürgschaft für Altdarlehen der Stadtbetriebe Siegburg AöR
995.316,82	KSK Köln	Bürgschaft für Altdarlehen der Stadtbetriebe Siegburg AöR
1.026.131,71	Deutsche Kreditbank	Bürgschaft für Altdarlehen der Stadtbetriebe Siegburg AöR
1.352.346,40	Deutsche Kreditbank	Bürgschaft für Altdarlehen der SEG
1.390.143,59	Deutsche Kreditbank	Bürgschaft für Altdarlehen der Stadtbetriebe Siegburg AöR
1.158.910,52	Kreissparkasse Köln	Bürgschaft für Altdarlehen der SEG
217.295,06	Kreissparkasse Köln	Bürgschaft für ein Darlehen des Deutsch-Türkischen Freundschaftsverein Siegburg e.V.

Die Kreisstadt Siegburg hat zu Gunsten der Stadtentwicklungsgesellschaft Siegburg mbH (SEG) zwei Patronatserklärungen des nachstehend beschriebenen Inhalts abgegeben.

In einer Patronatserklärung gegenüber der SEG sichert die Kreisstadt Siegburg mit Wirkung ab dem 01.01.2007 zu, dass sie diese in die Lage versetzen wird, ihren Verbindlichkeiten nachzukommen. Die Verpflichtung der Kreisstadt ist begrenzt auf die Höhe des im Wirtschaftsplan des jeweiligen Jahres (den der Rat der Stadt gebilligt hat) ausgewiesenen Finanzbedarfs. Ein selbstständiges Forderungsrecht für Dritte ist damit nicht verbunden.

In einer zweiten Patronatserklärung gegenüber der Kreissparkasse Köln (KSK) verpflichtet sich die Kreisstadt Siegburg der KSK gegenüber, dafür Sorge zu tragen, dass die der SEG gewährten Kredite einschließlich Zinsen und Nebenkosten von dieser vereinbarungsgemäß zurückgeführt werden und gegenüber der SEG geeignete Maßnahmen zu ergreifen, um die SEG für die Dauer der Kreditbeziehung finanziell so auszustatten, dass sie ihren Verpflichtungen gegenüber der KSK nachkommen kann.

3.3 Art und Umfang der derivativen Finanzinstrumente

Zu bestehenden Investitionskrediten, deren Zinsbindungsfristen mittelfristig auslaufen, werden derivative Finanzinstrumente in Form von Zinsswapgeschäften zur Optimierung von Kreditkonditionen sowie zur Begrenzung von Zinsänderungsrisiken eingesetzt. Zum aktuellen Bilanzstichtag belaufen sich die Rückzahlungsbeträge der Grundgeschäfte auf 70.633.092,28 €. Deren Zinssätze wurden durch insgesamt elf Swap-Geschäfte bei zwei finanzierenden Banken abgesichert. Die Verträge sehen den Austausch von festen Zinssätzen gegen variable Zinssätze (Aktivswaps) über einen Zeitraum von bis zu 21 Jahren vor. Die Zinszahlungen beziehen sich auf einen nominellen Kapitalbetrag, der dem zum jeweiligen Zinsfälligkeitsdatum entsprechenden Restdarlehensbetrag entspricht.

Zum Abschlussstichtag liegen in der Summe negative Marktwerte der Swap-Geschäfte vor. Diese beruhen auf den zurzeit historisch niedrigen Zinssätzen. Auf die Bildung von Rückstellungen kann verzichtet werden, da als Gegenleistung eine Sicherheitsleistung aus einem Realdarlehen gegenübersteht und die Voraussetzungen für eine Bewertungseinheit vorliegen. Somit gleichen sich positive und negative Effekte aus.

Zum 31.12.2021 beliefen sich die Marktwerte der elf Swap-Geschäfte auf insgesamt -16.736.211,20 €.

3.4 Ermächtigungsübertragungen

Die Ermächtigungsübertragungen aus 2020, die im Rahmen des Jahresabschlusses im Jahr 2021 bereitgestellt wurden, sind in der Ergebnis- und Finanzrechnung im fortgeschriebenen Ansatz mit den Werten des Haushaltsplans 2021 zusammengefasst, außerdem werden sie als Davon-Vermerk in einer gesonderten Spalte in der Ergebnis-, Finanzrechnung sowie in den



Teilrechnungen dargestellt; im investiven Bereich waren dies 19.195.875,30 € und im Ergebnisplan 103.280,15 €.

Eine Übersicht der erfolgten Ermächtigungsübertragungen aus 2021 nach 2022 gemäß § 22 Abs. 4 der KomHVO NRW ist dem Anhang als Anlage beigefügt; außerdem werden sie als Davon-Vermerk in einer gesonderten Spalte in der Ergebnis-, Finanzrechnung sowie in den Teilrechnungen dargestellt. Insgesamt wurden im investiven Bereich Ermächtigungen in Höhe von 43.939.509,17 € übertragen, im Bereich des Ergebnisplans sind es 192.652,19 €.

Die Erläuterungen hierzu finden sich in den Anlagen zum Jahresabschluss als Vorbericht zu den Teilrechnungen unter dem Punkt „Ermächtigungsübertragungen“ sowie gemäß § 22 Abs. 4 KomHVO NRW als Anlage zum Anhang.

3.5 Wesentliche finanzielle Verpflichtungen

Am 14.12.2011 schloss die Kreisstadt Siegburg mit der Anstalt öffentlichen Rechts „Stadtbetriebe Siegburg AöR (SBS AöR)“ einen öffentlich-rechtlichen Vertrag zur Förderung von Leistungen der Daseinsvorsorge „Stadtentwicklung“ und „Kultur“. Die Kreisstadt Siegburg fördert die Leistungen bis zu einem Höchstbetrag von 3,2 Mio. €. Für 2021 waren aufgrund des gem. Wirtschaftsplan der SBS AöR zu erwartenden Bedarfs 3,2 Mio. € veranschlagt. Am 05.07.2019 wurde eine Verlängerung des o.g. Vertrages für den Zeitraum vom 01.01.2021 bis zum 31.12.2030 vereinbart.

Am 23.11.2007 schloss die Stadtentwicklungsgesellschaft Siegburg mbH (SEG) mit der s.a.b. Gesundheits- und Erlebnispark Siegburg GmbH Co. KG (s.a.b.) einen Dienstleistungskonzessionsvertrag. Die SEG übertrug ihre Ansprüche auf Nutzung der Badeanlage für das städtische Schul- und Vereinsschwimmen auf die Kreisstadt Siegburg. Im Gegenzug verpflichtete sich die Kreisstadt zur Zahlung des Nutzungsentgeltes für diese Nutzung. Die Laufzeit des Vertrages beträgt 30 Jahre.

Die s.a.b. trat mit Zustimmung der Kreisstadt Siegburg mit Forderungskaufvertrag vom 13.12.2007 ihre Entgeltansprüche aus dem Dienstleistungskonzessionsvertrag an die finanzierende Bank ab. Mit Wirkung vom 01.01.2013 trat die SBS AöR anstelle der s.a.b. in sämtliche mit dem Betrieb des Freizeitbades Oktopus bestehenden Verträge ein. Die Kreisstadt Siegburg zahlte aufgrund dieses Forfaitierungsgeschäftes im Jahr 2020 rd. 1,44 Mio. € an die finanzierende Bank. Zusätzlich werden seit 2015 50.000 € zzgl. der gesetzlichen Umsatzsteuer jährlich an die SBS AöR aufgrund einer Erhöhung der Schulschwimmzeiten infolge der Stilllegung des Lehrschwimmbeckens Haufeld gezahlt. Hierzu wurde eine Vereinbarung auf Grundlage des Dienstleistungskonzessionsvertrags geschlossen.



3.6 Angaben nach § 45 Abs. 2 Nr. 10 KomHVO NRW

Name der Gesellschaft	Höhe des Anteils am Kapital	Eigenkapital 31.12.2020*	Ergebnis des Geschäftsjahres 2020*
	%	Euro	Euro
Stadtbetriebe Siegburg AöR	100,00	37.548.901,23	- 1.107.579,69
Seniorenzentrum Siegburg GmbH	100,00	2.585.265,68	469.451,60
Wasserverband zum Ausbau und zur Unterhaltung des Siegburger Mühlengrabens	72,00	383.648,93	-8.230,15
Stadtentwicklungsgesellschaft Siegburg mbH	6,00 (mittelbar 100%)	8.880.873,84	-1.803.050,57
Pauline von Mallinckrodt Gesellschaft mit beschränkter Haftung	25,00	5.434.552,76	-66.106,25
Stadtmarketing Siegburg GmbH	50,00	65.323,51	14.301,82

**Daten zum 31.12.2021 liegen für die o.g. Gesellschaften noch nicht vor*

Positive Jahresergebnisse bedeuten einen Überschuss; negative Jahresergebnisse bedeuten ein Defizit.

3.7 Mitglieder des Verwaltungsvorstandes

Stefan Rosemann

- Vorsitzender Verwaltungsrat Stadtbetriebe Siegburg AöR
- Vorsitzender Aufsichtsrat Stadtentwicklungsgesellschaft Siegburg mbH
- Vorsitzender Aufsichtsrat Stadtmarketing Siegburg GmbH
- Mitglied Mitgliederversammlung Städte- und Gemeindebund NRW
- Mitglied Regionalbeirat Kreissparkasse Köln
- Mitglied Verwaltungsbeirat Rheinische Energie AG
- Mitglied Gesellschafterversammlung Betriebsgesellschaft Radio Bonn/Rhein-Sieg GmbH & Co. KG
- Mitglied Zweckverbandsversammlung Volkshochschulzweckverband Rhein-Sieg



Ralf Reudenbach

- Stellv. Mitglied Zweckverbandsversammlung Civitec
- Stellv. Mitglied Aufsichtsrat Stadtmarketing Siegburg GmbH

Barbara Guckelsberger

- Mitglied Aufsichtsrat BürgerEnergie Rhein-Sieg eG (bis 31.08.2021)

Stephan Marks

- Mitglied Aufsichtsrat BürgerEnergie Rhein-Sieg eG (ab 01.09.2021)

Andreas Mast

- Stellv. Mitglied Zweckverbandsversammlung Volkshochschulzweckverband Rhein-Sieg

3.8 Ratsmitglieder

Die Angaben gemäß § 95 Abs. 3 GO NRW werden in den Anlagen zum Anhang gesondert dargestellt.

Siegburg, 25.10.2022

Siegburg, 26.10.2022

Aufgestellt:

Bestätigt:

gez. Hohn

gez. Rosemann

Klaus Peter Hohn
(Kämmerer)

Stefan Rosemann
(Bürgermeister)

Auskunft der Ratsmitglieder

Auskunft gemäß § 16 Korruptionsbekämpfungsgesetz der Ratsmitglieder

Die Gewähr für die Richtigkeit der Angaben und Aktualisierung bei Veränderungen liegt bei der bzw. dem Meldepflichtigen.

Name	Vorname	Beruf / Beraterverträge	Mitgliedschaften in Aufsichtsräten u.a. Kontrollgremien i.S.d. § 125 Abs. 1 S. 3 des Aktiengesetzes	Mitgliedschaft in Organen von verselbstständigten Aufgabenbereichen in öffentlich-rechtlicher Form der in § 1 Abs. 1 u. Abs. 2 des Landesorganisationsgesetzes genannten Behörden und Einrichtungen	Mitgliedschaft in Organen sonstiger privatrechtlicher Unternehmen	Funktionen in Vereinen oder vergleichbaren Gremien
Basche	Marga	Rentnerin	-	Stellvertretendes Mitglied des Volkshochschulzweckverbands Rhein-Sieg	Mitglied im Energiebeirat der Stadtwerke Siegburg GmbH & Co.KG (AöR); Stellvertretendes Mitglied des Aufsichtsrates Seniorenzentrum Siegburg GmbH, Altenheim Siegburg Dienstleistungsgesellschaft mbH	Vorstandsmitglied in der DWhG Deutsche Wasserhistorische Gesellschaft e.V.
Becker	Jürgen	Staatssekretär a.D.	-	Mitglied des Verwaltungsrates der Stadtbetriebe Siegburg AöR; Mitglied des Volkshochschulzweckverbands Rhein-Sieg	Mitglied des Aufsichtsrates der Stadtentwicklungsgesellschaft	Vorsitzender CDU-Stadtratsfraktion; Stellvertretendes Mitglied der Mitgliederversammlung Städte- und Gemeindebund; Mitglied des Regionalbeirates der Kreissparkasse Köln
Bermann	Alexander	Polizeibeamter	-	-	-	Mitglied der Baumkommission
Bosbach	Björn	Geschäftsleitender Beamter	-	Stellvertretendes Mitglied der Verbandsversammlung Wasserverband Rhein-Sieg-Kreis	-	-
Burgemeister	Maria	Übungsleiterin	-	Mitglied des Volkshochschulzweckverbands Rhein-Sieg		Bürgergemeinschaft Deichhaus (Beisitzerin); Förderverein "Seniorenzentrum Hohes Ufer" (Beisitzerin); Mitglied im JVA-Beirat; Schiedsfrau; Stellvertretendes Mitglied der Stiftung Illustration
Burgemeister	Michael	Teamleiter Office-IT und IT-Entwicklung	-	Stellvertretendes Mitglied des Verwaltungsrates der Stadtbetriebe Siegburg AöR		Stellv. Vorsitzender der CDU Siegburg
Diegeler-Mai	Anna	Beamtin, Pensionärin	-	Bundesfrauenvertreterin des Verbandes der Beschäftigten der obersten und oberen Bundesbehörden (VBOB), Berlin; Stellvertretendes Mitglied des Verwaltungsrates der Stadtbetriebe Siegburg AöR; Mitglied des Volkshochschulzweckverbands Rhein-Sieg		Stellv. Vorsitzende Förderverein Amare e.V.; Beisitzerin Deutsch-Türkischer Freundschaftsverein e.V.; Stellv. Vorsitzender CDU-Stadtratsfraktion; Vorsitzende der CDU Siegburg
Dolezych	Siegfried	Abschleppunternehmer	-	-	-	-
Ertem	Anjuschka	Diplom Finanzwirtin	-	-	Mitglied der Gesellschafterversammlung Stadtbahngesellschaft Rhein-Sieg mbH i.L	-


Fleck	Helmut	Dipl.-Bauingenieur, Dipl.-Wirtschafts- ingenieur	-	-	-	-
Franke	Andreas	System- programmierer	-	-		Mitglied der Baumkommission
Grammersbach	Petra	Kranken- schwester, Bürokauffrau	-	-	-	Stellv. Ortsverbandsvorsitzende SPD Siegburg
Groß	Jan Joao	Student	-	Stellvertretendes Mitglied des Verwaltungsrates der Stadtbetriebe Siegburg AöR		-
Groß	Peer	Rechtsanwalt	-	Stellvertretendes Mitglied des Verwaltungsrates der Stadtbetriebe Siegburg AöR	Mitglied der Gesellschafterversammlung Seniorenzentrum Siegburg GmbH, Altemheim Siegburg Dienstleistungsgesellschaft mbH	Jugendbehindertenhilfe Siegburg Rhein-Sieg e.V. (2. Geschäftsführer)
Haase-Mühlbauer	Susanne	Freie Journalistin; kaufmännische Angestellte	-	Stellv. Mitglied des Volkshochschulzweckverbands Rhein-Sieg		Stellv. Vorsitzende der CDU Siegburg; Mitglied der Stiftung Illustration
Haberkorn	Nina Sina Halim	Unternehmens- beraterin	-	Stellvertretendes Mitglied des Volkshochschulzweckverbands Rhein-Sieg	-	-
Half	Charly	Rentner	-	Mitglied des Verwaltungsrates der Stadtbetriebe Siegburg AöR; Mitglied des Volkshochschulzweckverbands Rhein-Sieg	Mitglied im Energiebeirat der Stadtwerke Siegburg GmbH & Co.KG (AöR); Stellvertretendes Mitglied der Gesellschafterversammlung der Betriebsgesellschaft Radio Bonn/Rhein-Sieg GmbH & Co.KG; Mitglied des Aufsichtsrates Seniorenzentrum Siegburg GmbH, Altemheim Siegburg Dienstleistungsgesellschaft mbH; Mitglied des Aufsichtsrates Stadtmarketing Siegburg GmbH	Vorsitzender des Freudeskreises der Stadtbibliothek Siegburg e.V.; Mitglied der Gesellschafterversammlung Städte- und Gemeindebund
Horn	Matthias	Verwaltungswirt; Wahlkreis- mitarbeiter	-	Mitglied des Verwaltungsrates der Stadtbetriebe Siegburg AöR; Stellvertretendes Mitglied des Volkshochschulzweckverbands Rhein-Sieg	Mitglied der Gesellschafterversammlung Stadtmarketing Siegburg GmbH; Mitglied der Gesellschafterversammlung Stadtentwicklungsgesellschaft	Mitglied der Gesellschafterversammlung Städte- und Gemeindebund
Juhr	Lukas	Student	-	-	-	-
Keller	Michael	Beamter	-	Mitglied des Verwaltungsrates der Stadtbetriebe Siegburg AöR	Vorsitzender des Energiebeirates der Stadtwerke Siegburg GmbH & Co.KG (AöR); Mitglied des Aufsichtsrates Seniorenzentrum Siegburg GmbH, Altemheim Siegburg Dienstleistungsgesellschaft mbH; Mitglied des Aufsichtsrates Stadtmarketing Siegburg GmbH; Stellvertretendes Mitglied der Gesellschafterversammlung Stadtmarketing Siegburg GmbH; Mitglied des Aufsichtsrates der Stadtentwicklungsgesellschaft	
Kirli	Ömer	Gewerkschafts- sekretär	-	-		Stellv. Vorsitzender der SPD-Stadtratsfraktion; Stellvertretendes Mitglied der Mitgliederversammlung Städte- und Gemeindebund
Kirli	Zeynep	Psychologin	-	Stellvertretendes Mitglied des Verwaltungsrates der Stadtbetriebe Siegburg AöR		-
Körner	Gaby	Kaufmännische Angestellte	-	Mitglied des Verwaltungsrates der Stadtbetriebe Siegburg AöR		Stellvertretendes Mitglied der Forstbetriebsgemeinschaft Rhein-Sieg

Meurer	Sabine	Kindheitspädagogin BA	-	Stellvertretendes Mitglied des Verwaltungsrates der Stadtbetriebe Siegburg AöR; Stellvertretendes Mitglied des Volkshochschulzweckverbands Rhein-Sieg		-
Meyer	Birgit	Kinderkrankenschwester	-	Mitglied des Volkshochschulzweckverbands Rhein-Sieg	Stellvertretendes Mitglied der Gesellschafterversammlung Kinderheim Pauline v. Mallinckrodt; Mitglied des Aufsichtsrates Seniorenzentrum Siegburg GmbH, Altenheim Siegburg Dienstleistungsgesellschaft mbH	-
Müller	Hans-Werner	Fraktionsgeschäftsführer	-	Mitglied des Verwaltungsrates der Stadtbetriebe Siegburg AöR; Stellvertretendes Mitglied des Volkshochschulzweckverbands Rhein-Sieg	Stellvertretendes Mitglied des Aufsichtsrates Stadtmarketing Siegburg GmbH; Mitglied des Aufsichtsrates der Stadtentwicklungsgesellschaft	Stellvertretendes Mitglied der Beratungskommission nach § 32 LVG; Mitglied der Forstbetriebsgemeinschaft Rhein-Sieg
Nelles	Sabine	Reiseverkehrskauffrau	-	Stellvertretendes Mitglied des Verwaltungsrates der Stadtbetriebe Siegburg AöR	Mitglied des Energiebeirats der Stadtwerke Siegburg GmbH & Co.KG (AöR); Mitglied der Gesellschafterversammlung Kinderheim Pauline v. Mallinckrodt; Stellvertretendes Mitglied des Aufsichtsrates der Stadtentwicklungsgesellschaft	-
Neumes	Hans-Joachim	Kaufmann	-	Stellvertretendes Mitglied des Verwaltungsrates der Stadtbetriebe Siegburg AöR	Mitglied des Energiebeirats der Stadtwerke Siegburg GmbH & Co.KG (AöR)	-
Nonnemann	Heiko	IT-Systemkaufmann	-	Stellvertretendes Mitglied des Verwaltungsrates der Stadtbetriebe Siegburg AöR; Mitglied der Versammlungsversammlung Wasserverband Rhein-Sieg-Kreis	Mitglied des Energiebeirates der Stadtwerke Siegburg GmbH & Co.KG (AöR)	-
Nottelmann	Lars	Steuerberater	-	Mitglied des Vorstandes bei der Steuerberaterkammer Köln KdöR; Mitglied des Verwaltungsrates der Stadtbetriebe Siegburg AöR	Mitglied des Aufsichtsrates Stadtmarketing Siegburg GmbH; Akademie für Steuer- und Wirtschaftsrecht des Steuerberater-Verbandes Köln GmbH (Aufsichtsrat)	Steuerberater-Verband Köln e.V. (Vizepräsident und Vorstand); DRK Ortsverein Siegburg e.V. (Vorstand); CDU Stadtverband Siegburg (Schatzmeister)
Odenthal	Guido	Heizungsbauermeister	-	Stellvertretendes Mitglied des Verwaltungsrates der Stadtbetriebe Siegburg AöR	Stellvertretender Vorsitzender des Energiebeirates der Stadtwerke Siegburg GmbH & Co.KG (AöR); Stellvertretendes Mitglied des Aufsichtsrates Seniorenzentrum Siegburg GmbH, Altenheim Siegburg Dienstleistungsgesellschaft mbH; Stellvertretendes Mitglied des Aufsichtsrates Stadtmarketing Siegburg GmbH; Stellvertretendes Mitglied des Aufsichtsrates der Stadtentwicklungsgesellschaft	Obermeister/Vorstand Innung SHK KH Bonn/Rhein-Sieg; Delegierter zum Fachverband SHK NRW; Mitglied Vollversammlung und Rechnungsprüfungsausschuss HWK zu Köln;
Otter	Michael	Ingenieur	-	Mitglied des Verwaltungsrates der Stadtbetriebe Siegburg AöR	Stellvertretendes Mitglied des Aufsichtsrates Seniorenzentrum Siegburg GmbH, Altenheim Siegburg Dienstleistungsgesellschaft mbH; Stellvertretendes Mitglied des Aufsichtsrates Stadtmarketing Siegburg GmbH; Stellvertretendes Mitglied des Aufsichtsrates der Stadtentwicklungsgesellschaft	-
Pahlenberg	Britta	pädagogische Ergänzungskraft	-	-	-	Mitglied der Lärmschutzgemeinschaft Flughafen Köln/Bonn e.V.; Stellvertretendes Mitglied der Bundesvereinigung gegen Fluglärm; Mitglied der Paul und Helena Schmitz Stiftung; Mitglied der Baumkommission

Peter	Jürgen	Kaufmännischer Angestellter	-	Mitglied des Verwaltungsrates der Stadtbetriebe Siegburg AöR; Stellv. Mitglied des Volkshochschulzweckverbands Rhein-Sieg	Mitglied des Aufsichtsrates Seniorenzentrum Siegburg GmbH, Altenheim Siegburg Dienstleistungsgesellschaft mbH; Mitglied des Aufsichtsrates Stadtmarketing Siegburg GmbH; Mitglied des Aufsichtsrates der Stadtentwicklungsgesellschaft	Jugendbehindertenhilfe Siegburg (Vorstandsmitglied); Siegburger Madrigalchor (Vorsitzender); Stellvertretendes Mitglied der Mitgliederversammlung Städte- und Gemeindebund
Roland	Sabine	Sonderpädagogische Lehrkraft	-	Stellvertretendes Mitglied des Volkshochschulzweckverbands Rhein-Sieg	-	-
Sauerzweig	Frank	Gesamtschuldirektor	-	Mitglied des Verwaltungsrates der Stadtbetriebe Siegburg AöR	Mitglied des Aufsichtsrates Seniorenzentrum Siegburg GmbH, Altenheim Siegburg Dienstleistungsgesellschaft mbH; Stellvertretendes Mitglied des Aufsichtsrates Stadtmarketing Siegburg GmbH; Mitglied des Aufsichtsrates der Stadtentwicklungsgesellschaft; Stellvertretendes Mitglied der Gesellschafterversammlung Stadtentwicklungsgesellschaft	Vorsitzender der SPD-Stadtratsfraktion; Mitglied der Beratungskommission nach § 32 LVG; Mitglied des Regionalbeirates der Kreissparkasse Köln
Schmidt	Oliver	Sparkassenbetriebswirt	-	Mitglied des Verwaltungsrates der Stadtbetriebe Siegburg AöR	-	2. Vorsitzender beim Braschossier Turnverein; Mitglied der Stiftung Illustration
Schoen	Raymund	Rentner, Fraktionsgeschäftsführer	-	Stellvertretendes Mitglied des Verwaltungsrates der Stadtbetriebe Siegburg AöR; Mitglied des Volkshochschulzweckverbands Rhein-Sieg	Mitglied im Energiebeirat der Stadtwerke Siegburg GmbH & Co.KG (AöR); Mitglied des Aufsichtsrates Stadtmarketing Siegburg GmbH; Mitglied des Aufsichtsrates der Stadtentwicklungsgesellschaft; Stellvertretendes Mitglied der Gesellschafterversammlung Stadtbahngesellschaft mbH i.L	Beisitzer OV Die Linke und KV Die Linke; Stellvertretendes Mitglied der Lärmschutzgemeinschaft Flughafen Köln/Bonn e.V.; Mitglied der Bundesvereinigung gegen Fluglärm
Schonlau	Petra	Bürokauffrau; Pädagogische Betreuungskraft; Fraktionsgeschäftsführung CDU	-	Stellvertretendes Mitglied des Verwaltungsrates der Stadtbetriebe Siegburg AöR; Mitglied des Volkshochschulzweckverbands Rhein-Sieg		Bürgergemeinschaft Siegburg-Deichhaus e.V. (Geschäftsführender Vorstand)
Schubert	Rita	Selbstständige Kauffrau	-	-	-	-
Schulte, Dr.	Dirk	Beamter	-	Mitglied des Verwaltungsrates der Stadtbetriebe Siegburg AöR	Mitglied des Aufsichtsrates der Stadtentwicklungsgesellschaft; Mitglied im Aufsichtsrat der Stadtwerke Siegburg GmbH & Co KG	-
Schwill	Eckhard	Justiziar	-	Mitglied des Verwaltungsrates der Stadtbetriebe Siegburg AöR	Mitglied im Aufsichtsrat Flughafen Stuttgart; Mitglied im Aufsichtsrat der gemeinnützigen Baugenossenschaft eG; Mitglied des Aufsichtsrates Seniorenzentrum Siegburg GmbH, Altenheim Siegburg Dienstleistungsgesellschaft mbH; Stellvertretendes Mitglied des Aufsichtsrates der Stadtentwicklungsgesellschaft	Mitglied des Verbandsrats Aggervand; Mitglied der Gesellschafterversammlung Städte- und Gemeindebund
Siebenmorgen	Ingo	Angestellter, Senior Technican Emission Test	-	Mitglied des Verwaltungsrates der Stadtbetriebe Siegburg AöR	Stellvertretendes Mitglied des Aufsichtsrates der Stadtentwicklungsgesellschaft	-

Thiel	Astrid	Diplompädagogin	-	Mitglied des Verwaltungsrates der Stadtbetriebe Siegburg AöR; Stellvertretendes Mitglied des Volkshochschulzweckverbands Rhein-Sieg	Stellvertretendes Mitglied des Aufsichtsrates Seniorenzentrum Siegburg GmbH, Altenheim Siegburg Dienstleistungsgesellschaft mbH; Stellvertretendes Mitglied des Aufsichtsrates der Stadtentwicklungsgesellschaft	Mitglied des Regionalbeirates der Kreissparkasse Köln
Thiel, Dr.	Dieter	Dipl.-Ingenieur	-	-	Mitglied im Energiebeirat der Stadtwerke Siegburg GmbH & Co.KG (AöR)	-
van Doorn	Heinrich	beamter, Volljurist	-	-	-	Stellvertretendes Mitglied der Baumkommission
Vassiliadis	Sissis	Kaufmann im Einzelhandel	-	-	-	1. Vorsitzender des Verkehrsvereins Siegburg;
Wagner	Lukas	Verwaltungsbeamter	-	Stellvertretendes Mitglied des Verwaltungsrates der Stadtbetriebe Siegburg AöR; Mitglied des Volkshochschulzweckverbands Rhein-Sieg	Mitglied im Energiebeirat der Stadtwerke Siegburg GmbH & Co.KG (AöR); Stellvertretendes Mitglied des Aufsichtsrates der Stadtentwicklungsgesellschaft	-
Wesse	Ralph	Polizeibeamter; Finanzservice	-	Mitglied des Verwaltungsrates der Stadtbetriebe Siegburg AöR	-	Vorsitzender der Siegburger Bürger Union e.V.
Wilhelm	Gabriele	Kaufmännische Angestellte	-	-	Stellvertretendes Mitglied des Aufsichtsrates Seniorenzentrum Siegburg GmbH, Altenheim Siegburg Dienstleistungsgesellschaft mbH	-


Forderungsspiegel



Forderungsspiegel zum 31.12.2021

Beschreibung	Gesamtbetrag d. HHJ	Restlaufzeit bis zu 1 Jahr	Restlaufzeit 1 bis 5 Jahre	Restlaufzeit mehr als 5 Jahre	Gesamtbetrag des VJ
1. öffentlich-rechtliche Forderungen und Forderungen aus Transferleistungen	10.964.465,91	8.881.457,48	14.915,43	2.068.093,00	9.525.793,50
1.1 Gebühren	976.760,62	976.760,62	0,00	0,00	707.512,06
1.2 Beiträge					
1.3 Steuern	5.160.945,95	5.146.138,97	14.806,98	0,00	2.406.126,31
1.4 Forderungen aus Transferleistungen	1.587.261,69	1.587.261,69			3.697.101,69
1.5 sonstige öffentlich-rechtliche Forderungen	3.239.497,65	1.171.296,20	108,45	2.068.093,00	2.715.035,44
2. privatrechtliche Forderungen	15.031.802,54	5.584.492,20	4.532.310,59	4.914.999,75	16.981.552,60
2.1 gegenüber dem privaten Bereich	1.045.743,24	1.045.743,24			1.535.658,91
2.2 gegenüber dem öffentlichen Bereich	1.470.510,77	1.470.510,77			238.741,63
2.3 gegen verbundene Unternehmen	12.515.548,53	3.068.238,19	4.532.310,59	4.914.999,75	15.207.152,06
2.4 gegen Beteiligungen					
2.5 gegen Sondervermögen					
3. Summe aller Forderungen	25.996.268,45	14.465.949,68	4.547.226,02	6.983.092,75	26.507.346,10

Verbindlichkeiten- spiegel



Verbindlichkeitspiegel zum 31.12.2021

Beschreibung	Gesamtbetrag d. HHJ	Restlaufzeit bis zu 1 Jahr	Restlaufzeit 1 bis 5 Jahre	Restlaufzeit mehr als 5 Jahre	Gesamtbetrag des VJ
1. Anleihen					
2. Verbindlichkeiten aus Krediten für Investitionen	221.821.600,88	12.948.491,91	56.617.604,34	152.255.504,63	219.280.228,36
2.1 von verbundenen Unternehmen					
2.2 von Beteiligungen					
2.3 von Sondervermögen					
2.4 vom öffentlichen Bereich					
2.4.1 vom Bund					
2.4.2 vom Land					
2.4.3 von Gemeinden (GV)					
2.4.4 von Zweckverbänden					
2.4.5 vom sonstigen öffentlichen Bereich					
2.4.6 von sonstigen öffentlichen Sonderrechnungen					
2.5 vom privaten Kreditmarkt	221.821.600,88	12.948.491,91	56.617.604,34	152.255.504,63	219.280.228,36
2.5.1 von Banken und Kreditinstituten	221.571.506,51	12.698.397,54	56.617.604,34	152.255.504,63	219.006.872,66
2.5.2 von übrigen Kreditgebern					
2.5.3 Zinsabgrenzung	250.094,37	250.094,37			273.355,70
3. Verbindlichkeiten aus Krediten zur Liquiditätssicherung	97.026.573,87	53.650.573,87	43.000.000,00	376.000,00	88.900.000,00
3.1 vom öffentlichen Bereich					
3.2 vom privaten Kreditmarkt	97.026.573,87	53.650.573,87	43.000.000,00	376.000,00	88.900.000,00
3.3 Zinsabgrenzung Liquiditätskredite					
4. Verbindlichkeiten aus Vorgängen, die Kreditaufnahmen wirtschaftlich gleichkommen	4.907.679,18	497.780,00	1.991.120,00	2.418.779,18	5.527.176,70
5. Verbindlichkeiten aus Lieferungen und Leistungen	2.131.491,15	2.131.491,15			2.004.188,47
6. Verbindlichkeiten aus Transferleistungen	108.856,09	108.856,09			119.338,16
7. Sonstige Verbindlichkeiten	2.895.734,92	2.895.734,92			4.425.098,25
8. Erhaltene Anzahlungen	5.799.239,98	5.799.239,98			6.625.245,89
9. Summe aller Verbindlichkeiten	334.691.176,07	78.032.167,92	101.608.724,34	155.050.283,81	326.881.275,83

Nachrichtlich anzugeben:

Haftungsverhältnisse aus der Bestellung von Sicherheiten¹⁾
z.B Bürgschaften u.a

51.880.975,82

56.800.799,93

¹⁾Summen entsprechen den Haftungsverhältnissen gemäß Ziffer 11 des Anhangs

Eigenkapital- spiegel

Eigenkapitalspiegel

Bezeichnung	Bestand zum 31.12. des Vorjahres ¹ EUR	Verrechnung des Vorjahresergebnisses EUR	Verrechnungen mit der allgemeinen Rücklage nach § 44 Abs. 3 KomHVO im Haushaltsjahr EUR	Veränderungen der Sonderrücklage EUR	Jahresergebnis des Haushaltsjahres (vor Beschluss über Ergebnisverwend.) EUR	Bestand zum 31.12. des Haushaltsjahres ² EUR
1.1 Allgemeine Rücklage	50.165.584,90 €	- €	575.714,36 €	- €		50.741.299,26 €
1.2 Sonderrücklagen	- €	- €		- €		- €
1.3 Ausgleichsrücklage	7.338.240,69 €	56.004,26 €				7.394.244,95 €
1.4 Jahresüberschuss/-fehlbetrag	56.004,26 €	- 56.004,26 €			2.899.066,85 €	2.899.066,85 €
1.5 Nicht durch Eigenkapital gedeckter Fehlbetrag (Gegenposten zu Aktiva) ¹	- €	- €				- €
Summe Eigenkapital	57.559.829,85 €	- €				61.034.611,06 €
4. Nicht durch Eigenkapital gedeckter Fehlbetrag	- €	- €				- €

¹⁾ Besteht ein negatives Eigenkapital, so sind die Positionen 1.1 bis 1.4 auszuweisen (auch negativ) und kumuliert über die Position 1.5 auszubuchen.

²⁾ Bestand vor Verrechnung des Jahresergebnisses

Nachrichtlich: Ergebnisverrechnungen Vorjahre (§ 96 Abs. 1 Satz 3 GO NRW)


	3. Vorjahr	Vorvorjahr	Vorjahr	Saldo
Allgemeiner Rücklage (+/-)	- €	- €	- €	- €
Ausgleichsrücklage (+/-)	- 189.374,20 €	3.856.346,94 €	56.004,26 €	3.722.977,00 €
Summe	- 189.374,20 €	3.856.346,94 €	56.004,26 €	3.722.977,00 €

Anlagenspiegel

Anlagenpiegel zum 31.12.2021

Beschreibung	Anschaffungskosten am 31.12 VJ	Zugänge lfd. HHJ	Abgänge lfd. HHJ	Umbuchungen lfd. HHJ	Stand am 31.12. des Haushaltsjahres	Kum. Afa bis 31.12. des VJ	Abschreibungen lfd. HHJ	Zuschreibungen lfd. HHJ	Änderungen durch Zu- und Abgänge sowie Umbuchungen im Haushaltsjahr	Kumulierte Abschreibungen zum 31.12. des Haushaltsjahres	Buchwert am 31.12. des HHJ	Buchwert am 31.12. des VJ
1. Immaterielle Vermögensgegenstände	2.710.414,71 €	84.436,24 €	- €	- €	2.794.850,95 €	2.328.321,39 €	137.159,73 €	- €	- €	2.465.481,12 €	329.369,83 €	382.093,32 €
1.1 Konzessionen												
1.2 Lizenzen und Software	2.710.414,71 €	84.436,24 €			2.794.850,95 €	2.328.321,39 €	137.159,73 €			2.465.481,12 €	329.369,83 €	382.093,32 €
2. Sachanlagen	368.758.920,70 €	13.162.469,51 €	- 186.245,38 €	- €	381.735.144,83 €	73.162.169,75 €	6.654.038,25 €	- €	94.478,19 €	79.721.729,81 €	302.013.415,02 €	295.596.750,95 €
2.1 Unbebaute Grundstücke und grundstücksgleiche Rechte	64.728.802,99 €	- €	196,00 €	- €	64.728.606,99 €	- €	- €	- €	- €	- €	64.728.606,99 €	64.728.802,99 €
2.1.1 Grünflächen	54.556.866,78 €				54.556.866,78 €						54.556.866,78 €	54.556.866,78 €
2.1.2 Ackerland	1.502.252,00 €				1.502.252,00 €						1.502.252,00 €	1.502.252,00 €
2.1.3 Wald und Forsten	1.690.944,54 €				1.690.944,54 €						1.690.944,54 €	1.690.944,54 €
2.1.4 Sonstige unbebaute Grundstücke	6.978.739,67 €		196,00 €		6.978.543,67 €						6.978.543,67 €	6.978.739,67 €
2.2 Bebaute Grundstücke und grundstücksgleiche Rechte	187.007.071,90 €	125.690,21 €	- €	734.803,32 €	187.867.565,43 €	42.855.900,69 €	3.786.900,43 €	- €	- €	46.642.801,12 €	141.224.764,31 €	144.151.171,21 €
2.2.1 Kinder- und Jugendeinrichtungen	21.139.535,06 €	55.580,26 €		712.922,00 €	21.908.037,32 €	1.848.350,85 €	472.556,96 €			2.320.917,81 €	19.587.119,51 €	19.291.174,21 €
2.2.2 Schulen	97.133.378,26 €	70.012,95 €			97.203.391,21 €	23.304.321,93 €	1.858.967,84 €			25.163.289,77 €	72.040.101,44 €	73.829.056,33 €
2.2.3 Wohnbauten	6.635.998,13 €				6.635.998,13 €	745.149,78 €	117.980,47 €			863.130,25 €	5.772.867,88 €	5.890.848,35 €
2.2.4 Sonstige Dienst-, Geschäfts- und Betriebsgebäude	62.098.160,45 €	97,00 €		21.881,32 €	62.120.138,77 €	16.958.068,13 €	1.337.395,16 €			18.295.463,29 €	43.824.675,48 €	45.140.092,32 €
2.3 Infrastrukturvermögen	87.181.317,46 €	262.458,74 €	- 91.323,84 €	5.113.569,53 €	92.466.021,89 €	19.958.634,30 €	1.367.019,45 €	- €	- €	21.325.653,75 €	71.140.368,14 €	67.222.683,16 €
2.3.1 Grund und Boden des Infrastrukturvermögens	35.435.396,76 €	157.239,83 €	91.323,84 €		35.501.312,75 €						35.501.312,75 €	35.435.396,76 €
2.3.2 Brücken und Tunnel	4.759.087,38 €				4.759.087,38 €	860.778,68 €	65.922,97 €			926.701,65 €	3.832.385,73 €	3.898.308,70 €
2.3.3 Gleisanlagen mit Streckenausrüstung und Sicherheitsanlagen	- €				- €						- €	- €
2.3.4 Entwässerungs- und Abwasserbeseitigungsanlagen	- €				- €						- €	- €
2.3.5 Straßennetz mit Wegen, Plätzen und Verkehrsanlagen	43.952.795,51 €	77.686,00 €		4.187.733,74 €	48.218.215,25 €	18.563.663,85 €	1.221.233,10 €			19.784.896,95 €	28.433.318,30 €	25.389.131,66 €
2.3.6 Sonstige Bauten des Infrastrukturvermögens	3.034.037,81 €	27.532,91 €		925.835,79 €	3.987.406,51 €	534.191,77 €	79.863,38 €			614.055,15 €	3.373.351,36 €	2.499.846,04 €
2.4 Bauten auf fremden Grund und Boden	- €	- €	- €	- €	- €	- €	- €	- €	- €	- €	- €	- €
2.5 Kunstgegenstände, Kulturdenkmäler	577.938,88 €	1.570,80 €	- €	- €	579.509,68 €	- €	17,02 €	- €	- €	17,02 €	579.492,66 €	577.938,88 €
2.6 Maschinen und technische Anlagen, Fahrzeuge	10.479.493,93 €	623.108,19 €	- 94.052,28 €	461.677,27 €	11.470.227,11 €	5.118.696,27 €	777.833,60 €	- €	93.805,93 €	5.802.723,94 €	5.667.503,17 €	5.360.797,66 €
2.7 Betriebs- und Geschäftsausstattung	10.463.953,65 €	1.182.983,50 €	- 673,26 €	- €	11.646.263,89 €	5.228.938,49 €	722.267,75 €	- €	672,26 €	5.950.533,98 €	5.695.729,91 €	5.235.015,16 €
2.8 Geleistete Anzahlungen, Anlagen im Bau	8.320.341,89 €	10.966.658,07 €	- €	6.310.050,12 €	12.976.949,84 €	- €	- €	- €	- €	- €	12.976.949,84 €	8.320.341,89 €
3. Finanzanlagen	207.876.316,20 €	9.861.460,08 €	- 2.579.985,38 €	- €	215.157.790,90 €	- €	- €	- €	- €	- €	215.157.790,90 €	207.876.316,20 €
3.1 Anteile an verbundenen Unternehmen	104.068.456,06 €				104.068.456,06 €						104.068.456,06 €	104.068.456,06 €
3.2 Beteiligungen	37.867.232,61 €				37.867.232,61 €						37.867.232,61 €	37.867.232,61 €
3.3 Sondervermögen	6.102.455,71 €				6.102.455,71 €						6.102.455,71 €	6.102.455,71 €
3.4 Wertpapiere des Anlagevermögens	2.005.405,72 €	105.546,18 €			2.110.951,90 €						2.110.951,90 €	2.005.405,72 €
3.5 Ausleihungen	57.832.766,10 €	9.755.913,90 €	- 2.579.985,38 €	- €	65.008.694,62 €	- €	- €	- €	- €	- €	65.008.694,62 €	57.832.766,10 €
3.5.1 an verbundene Unternehmen	57.775.287,80 €	9.755.913,90 €	2.563.112,75 €		64.968.088,95 €						64.968.088,95 €	57.775.287,80 €
3.5.2 an Beteiligungen	- €				- €						- €	- €
3.5.3 an Sondervermögen	- €				- €						- €	- €
3.5.4 Sonstige Ausleihungen	57.478,30 €		16.872,63 €		40.605,67 €						40.605,67 €	57.478,30 €
Gesamtvermögen	579.345.651,61 €	23.108.365,83 €	- 2.766.230,76 €	- €	599.687.786,68 €	75.490.491,14 €	6.791.197,98 €	- €	94.478,19 €	82.187.210,93 €	517.500.575,75 €	503.855.160,47 €

Rückstellungs- spiegel



Rückstellungsspiegel gem. § 88 GO

Art der Rückstellung	Gesamtbetrag am 31.12.2020	Veränderungen im Haushaltsjahr 2021			Gesamtbetrag am 31.12.2021
		Zuführungen	Inanspruchnahme	Auflösung	
	EURO	EURO	EURO	EURO	EURO
Pensionsrückstellungen	60.984.547,00	4.877.387,00	0,00	4.251.271,00	61.610.663,00
- für Beschäftigte	26.378.244,00	1.612.298,00	0,00	2.713.526,00	25.277.016,00
- für Versorgungsempfänger	34.606.303,00	3.265.089,00	0,00	1.537.745,00	36.333.647,00
Beihilferückstellungen	18.657.614,00	1.449.313,00	0,00	1.110.018,00	18.996.909,00
Instandhaltungsrückstellungen	546.758,75	1.315.000,00	71.737,25	99.898,83	1.690.122,67
- für Gebäude	546.758,75	865.000,00	71.737,25	99.898,83	1.240.122,67
- für Infrastruktur	0,00	450.000,00	0,00	0,00	450.000,00
Sonstige Rückstellungen	8.455.655,57	3.524.905,16	2.890.050,67	1.365.909,32	7.724.600,74
Rückstellung für Urlaub/Überstunden	953.725,28	1.024.745,85	0,00	953.725,28	1.024.745,85
Rückstellung für Prüfungs- und Beratungskosten	272.949,58	90.900,00	128.610,25	11.913,33	223.326,00
Rückstellung für drohende Verluste aus Pachtverträgen	0,00	0,00	0,00	0,00	0,00
Rückstellung für Rückzahlungsverpflichtungen Steuern/Abgaben	1.435.814,15	0,00	922.210,00	0,00	513.604,15
Rückstellung Erstattungsverpflichtung nach § 107 b	1.977.228,00	256.147,00	0,00	0,00	2.233.375,00
Rückstellungen für Altersteilzeit	549.968,00	243.949,00	212.836,00	0,00	581.081,00
Rückstellung für Leistung aus Grundstückskaufvertrag	6.628,05	0,00	0,00	0,00	6.628,05
Rückstellung für nicht verwendete Fördermittel	459.246,05	5.255,80	0,00	0,00	464.501,85
Rückstellung für ungewisse Verbindlichkeiten	2.800.096,46	1.903.907,51	1.626.394,42	400.270,71	2.677.338,84
Rückstellung für Steuerzahlungen	0,00	0,00	0,00	0,00	0,00
Rückstellungen insgesamt	88.644.575,32	11.166.605,16	2.961.787,92	6.827.097,15	90.022.295,41

Lagebericht

Lagebericht zum Jahresabschluss der Kreisstadt Siegburg zum 31.12.2021

Nach § 95 Abs. 2 Satz 3 Gemeindeordnung (GO NRW) i. V. m. § 38 Abs. 2 Satz 1 der Kommunalhaushaltsverordnung (KomHVO NRW) ist dem Jahresabschluss ein Lagebericht entsprechend § 49 KomHVO NRW beizufügen.

Der Lagebericht soll einen Überblick über die wichtigen Ergebnisse des Jahresabschlusses geben und so gefasst werden, dass ein den tatsächlichen Verhältnissen entsprechendes Bild der Vermögens-, Schulden-, Ertrags- und Finanzlage der Kommune vermittelt wird. Auch ist auf die Chancen und Risiken für die künftige Entwicklung der Kommune einzugehen.

Kurzbeschreibung der Kreisstadt Siegburg

Siegburg ist mit seinen rd. 43.500 Einwohnern (lt. aktueller Statistik des Einwohnermeldeamtes) als Kreisstadt Verwaltungssitz des Rhein-Sieg-Kreises und gehört zum Regierungsbezirk Köln. Seine verkehrsgünstige Lage mit unmittelbarer Anbindung an die Bundesautobahnen 3, 59 und 560 bietet kurze Wege zu wichtigen Ballungszentren im Inland. Der unmittelbar am Stadtzentrum gelegene ICE-Haltepunkt Siegburg/Bonn eröffnet attraktive und komfortable Schnellverbindungen in zahlreiche Städte und europäische Metropolen. Nur 10 km entfernt liegt der Flughafen Köln/Bonn. Er ist über einen Bahnanschluss unmittelbar erreichbar. Als Einkaufsstadt versorgt die Kreisstadt rd. 250.000 Einwohner im Einzugsgebiet. In Ergänzung zu den beiden etablierten Kulturmetropolen Köln und Bonn bietet Siegburg ein vielfältiges kulturelles Angebot mit eigenständigem Profil. Museum und Bibliothek sind im Kulturhaus am Markt unter einem Dach im Zentrum der Fußgängerzone vereint. Aula, Forum, Literaturcafé und Bibliotheksbühne ermöglichen Veranstaltungen aller Art und garantieren ein hochwertiges Freizeit- und Bildungserlebnis während des gesamten Jahres. Das Rhein-Sieg-Forum als Standort für Großveranstaltungen, die Musikschule und die Volkshochschule im Studienhaus und eine ausgeprägte freie Kunstszene runden das Profil ab.

Seit Mitte 2017 ist im Wahrzeichen der Stadt, der ehemaligen Benediktinerabtei auf dem Michaelsberg das Katholisch-Sozialen Instituts (KSI) des Erzbistums Köln eingezogen. Dadurch ist die Anziehungskraft der Stadt auch im überregionalen Kontext weitergewachsen. Die anvisierte Entwicklung der Stadt zu einem Tagungszentrum in der Region erhält hierdurch eine immense Schubkraft. Dies weiter zu fördern und zu unterstützen, macht die städtische Investitionspolitik mit ihren Projekten in den kommenden Jahren deutlich. Die bereits realisierte Erweiterung des Hotels am Freizeitbad Oktopus, der im Jahr 2021 abgeschlossene Anbau von Tagungs- und Seminarräumen an das Rhein-Sieg-Forum und die Umsetzung des sog. Michaelsbergkonzeptes machen das deutlich. Als touristischer Magnet spielt neben dem historischen und kulturellen Angebot auch der Natursteig Sieg eine besondere Rolle. Er stellt mit seinen acht Etappen und in Verbindung mit den Erlebniswegen Sieg an der Nahtstelle zwischen Rheinschiene, Westerwald und Bergischem Land eines der großen neu geschaffenen Wanderwegenetze im Rheinland dar. Jährlich besuchen zahlreiche Wanderer sowohl den



Qualitätswanderweg Natursteig Sieg - zertifiziert durch den Deutschen Wanderverband - als auch die interessanten Rundwege. Dabei freuen sich die zertifizierten Qualitätsgastgeber Sieg über die große Resonanz. So verzeichnete Siegburg im Jahr 2016 erstmals mehr als 100.000 Übernachtungen.

International verbindet Siegburg mit seinen fünf Partnerstädten eine lebendige Partnerschaft, die durch die aktive Teilnahme der Bürgerinnen und Bürger gestaltet und entwickelt wird. Im Jahr 2014 wurden - gemeinsam mit dem 950-jährigen Stadtjubiläum - die 50-jährigen Partnerschaften zwischen Nogent-sur-Marne und Siegburg, sowie die zwischen Orestiada und Siegburg gefeiert. Die Verbindung zur türkischen Partnerstadt Selçuk dauert seit über 20 Jahren an.

1. Erläuterungen der Vermögens- und Schuldenlage der Kreisstadt Siegburg

Die Schlussbilanz zum 31.12.2021 weist eine Bilanzsumme von 552.278.368,03 € aus und stellt sich zusammengefasst wie folgt dar:

Aktiva	in Mio.		Passiva	in Mio. EUR	
	EUR	%		EUR	%
Aufw. Z. Erhaltung der gemeindl. Leistungsfähigkeit	6,41	1,16	Eigenkapital	61,03	11,05
Anlagevermögen	517,50	93,70	Sonderposten	59,22	10,72
Umlaufvermögen	27,13	4,91	Rückstellungen	90,02	16,30
Aktive Rechnungsabgrenzung	1,24	0,22	Verbindlichkeiten	334,70	60,60
			Passive Rechnungsabgrenzung	7,31	1,32
Summe	552,28	100%		552,3	100%

1.1. Die Vermögensstruktur der Bilanz (Aktiva)

Die neue Bilanzposition in den Aktiva „Aufwendungen zur Erhaltung der gemeindlichen Leistungsfähigkeit“ i. H. v. 6,4 Mio. € resultiert aus den Buchungen zur Corona-Isolierung nach dem NKF-CIG und ist aufgrund dieses Gesetzes in den Aktiva vor dem Anlagevermögen auszuweisen. Im Jahr 2021 wurden Corona-Isolierungen i. H. v. 2.298.704,17 € vorgenommen. Diese wurden als außerordentlichen Ertrag (nicht zahlungswirksam) gebucht.

Der Schwerpunkt auf der Vermögensseite der Bilanz (Aktiva) liegt mit 517,6 Mio. € (93,71 %) beim **Anlagevermögen**. Zum Anlagevermögen zählen

- Sachanlagen wie Gebäude, Grundstücke und Straßen (302,1 Mio. €),
- Finanzanlagen mit den Anteilen an verbundenen Unternehmen, Beteiligungen, Wertpapiere des Anlagevermögens und Sondervermögens sowie Ausleihungen (215,2 Mio. €).
- Immaterielle Vermögensgegenstände (0,3 Mio. €)

Je größer der Anteil des Anlagevermögens ist, desto mehr Kapital ist langfristig gebunden. Vom Anlagevermögen entfallen 58,4 % auf **Sachanlagen**. Für Sachanlagen entstehen in der Regel hohe Aufwendungen für Abschreibungen und Instandhaltungen, die den Ergebnisplan beeinflussen.

Der Anteil der **Finanzanlagen** am Anlagevermögen beträgt 41,6 %.

Gemessen an der Summe des Anlagevermögens fällt das **Umlaufvermögen** mit 27,1 Mio. € (4,9 %) weit weniger ins Gewicht.

Das Umlaufvermögen setzt sich insbesondere zusammen aus

- Vorräten (0,2 Mio. €),
- Forderungen und sonstigen Vermögensgegenständen (26,1 Mio. €)
- Liquidien Mittel (0,8 Mio. €).

Die Laufzeiten der im Umlaufvermögen nachgewiesenen Forderungen können dem Forderungsspiegel, der als Anlage zum Anhang enthalten ist, entnommen werden. Kurzfristig gebundene Forderungen werden in der Regel relativ schnell in liquide Mittel umgewandelt. Des Weiteren wurden zum Verkauf bestimmte Grundstücke bilanziert. Diese befinden sich in den Bereichen Johannesstraße, Lindenstraße, Viehtrift und Michaelsberg.

1.2. Die Kapitalstruktur / Finanzierung der Bilanz (Passiva)

Die Passivseite gibt Auskunft darüber, wie das Vermögen finanziert wurde; hier erkennt man also die Mittelherkunft. Die anteilige Zusammensetzung des Kapitals aus Eigenkapital und Fremdkapital ist von besonderer Bedeutung.

An erster Stelle steht auf der Passivseite das **Eigenkapital** mit 61,03 Mio. € (11,05 %).

Das Eigenkapital setzt sich zusammen aus

- der allgemeinen Rücklage mit 50,74 Mio. €,
- der Ausgleichsrücklage mit 7,39 Mio. €
und
- dem Jahresüberschuss 2021 von 2,90 Mio. €

Die Ausgleichsrücklage wurde für den Ausgleich des Jahresfehlbetrages aus 2014 vollständig aufgebraucht und erstmalig im Jahresabschluss 2015 mit 92 T€ aufgefüllt. 2016 kamen weitere

rd. 1,6 Mio. hinzu. Mit dem Ergebnis 2017 setzte sich dieser positive Trend fort. Durch das Jahresergebnis 2018 wurde die Ausgleichsrücklage erstmals wieder um rund 190 T€ verringert. Aus dem Ergebnis 2019 entstand eine Zuführung i. H. v. rd. 3,9 Mio. €; aus dem Haushaltsjahr 2020 resultiert ein Überschuss i. H. v. rd. 0,1 Mio. €. Das Haushaltsjahr 2021 schließt mit einem Überschuss von i. H. v. 2,9 Mio. € ab. Der Bestand nach Zuführung wird dann rd. 10,3 Mio. € betragen.

Die **Sonderposten** i. H. v. rd. 59,2 Mio. (10,72 %) unterscheiden sich u. a. in die Sonderposten

- für Zuwendungen mit 49,1 Mio. €,
- für Beiträge mit 3,2 Mio. €,
- für das aktivierte Sondervermögen der rechtlich unselbständigen Stiftungen mit 6,9 Mio. €

Bei den **Zuwendungen** handelt es sich insbesondere um Landeszuwendungen, die im Rahmen einer Zweckbindung für investive Maßnahmen bewilligt bzw. gezahlt wurden und nicht frei verwendet werden dürfen.

Für die endgültige Herstellung der Straßen und Kanäle hat die Stadt seit den 1970er Jahren Erschließungs- und Straßenausbaubeiträge nach dem Bundesbaugesetz (BBauG) sowie Kanalanschlussbeiträge nach dem Kommunalabgabengesetz (KAG) erhoben. In der städtischen Bilanz sind die Erschließungs- und Ausbaubeiträge unmittelbar erfasst. Die Kanalanschlussbeiträge sind dem Eigenbetrieb Abwasserwerk zugeordnet und über dessen Beteiligungswert in der Eröffnungsbilanz berücksichtigt.

In der Regel erfolgt eine ertragswirksame Auflösung der Sonderposten über die Nutzungsdauer der mit ihnen finanzierten Vermögensgegenstände.

Ferner sind in der Bilanz **Rückstellungen** in Höhe von rd. 90 Mio. € (16,3 %) ausgewiesen. Diese Rückstellungen setzen sich insbesondere zusammen aus

- Pensions- und Beihilferückstellungen mit rd. 80,6 Mio. €,
- Instandhaltungsrückstellungen mit rd. 1,7 Mio. € und
- sonstigen Rückstellungen mit rd. 7,7 Mio. €.

Bei den Instandhaltungsrückstellungen handelt es sich nahezu ausschließlich um vorgeschriebene Pflichtrückstellungen nach § 37 KomHVO NRW, die im Rahmen des Jahresabschlusses ggf. aktualisiert und angepasst wurden. Bei den Pensions- und Beihilferückstellungen basiert der Ansatz auf einer versicherungsmathematischen Berechnung der Rheinischen Versorgungskassen.

Die Instandhaltungsrückstellungen sind durch Gutachten oder Kostenschätzungen belegt. Einzelne Rückstellungen der Position „Sonstige Rückstellungen“ sind im Rückstellungsspiegel ausgewiesen. In der Regel entstehen aus Rückstellungen zu einem späteren Zeitpunkt Verbindlichkeiten, die zum Abfluss liquider Mittel führen, jedoch nicht mehr das Jahresergebnis belasten.

Die **Verbindlichkeiten** in Höhe von insgesamt 334,7 Mio. € (60,6 %) teilen sich wie folgt auf:

- Verbindlichkeiten aus Krediten für Investitionen mit rd. 221,8 Mio. €
- Verbindlichkeiten zur Liquiditätssicherung mit rd. 97 Mio. €
- Verbindlichkeiten, die Kreditaufnahmen gleichkommen mit rd. 4,9 Mio. €
- Verbindlichkeiten aus Lieferungen und Leistungen mit 2,1 Mio. €
- Verbindlichkeiten aus Transferleistungen 0,1 Mio. €
- Sonstige Verbindlichkeiten mit 2,9 Mio. €
- Erhaltene Anzahlungen mit 5,8 Mio. €

In den Verbindlichkeiten aus Krediten für Investitionen sind 11,8 Mio. € für Altdarlehen aus dem Bereich Wasser/Abwasser und 65,5 Mio. € für Ausleihungen an die Stadtbetriebe und die SEG enthalten. Der Schuldendienst für diese Darlehen belastet den städtischen Haushalt nicht, da hier ein 100%iger Ausgleich erfolgt. Für die Investitionskredite sowie die Kredite zur Liquiditätssicherung sind Zinsen zu entrichten, die als Aufwand das Abschlussergebnis beeinflussen.

2. Erläuterungen zur Ertrags- und Finanzlage

2.1 Corona-Pandemie

Das Haushaltsjahr des Jahres 2021 war in Teilen nach wie vor durch die wirtschaftlichen Auswirkungen der Corona-Pandemie geprägt. Einbußen bei den Steuereinnahmen im Bereich der Vergnügungssteuer als Folge der Reduzierung der wirtschaftlichen Aktivitäten einzelner Branchen wurden begleitet von zusätzlichen Aufwendungen zur Bewältigung der Krise insbesondere im Bereich der öffentlichen Sicherheit und Ordnung, der Gesundheitsfürsorge und der Verwaltungsorganisation.

Das Haushaltsjahr 2021 schließt mit einem Überschuss i. H. v. rd. 2,9 Mio. € ab. Dieser Überschuss besteht neben einem Überschuss aus der originären Haushaltsbewirtschaftung i. H. v. rd. 600 T€ auch aus vorgenommenen Corona-Isolierungen gemäß § 5 NKF-CIG i. H. v. rd. 2,3 Mio. €. Isoliert wurden analog zum Jahresabschluss 2020 Mindererträge und Mehraufwendungen, deren Ursachen der Corona-Pandemie geschuldet sind. Die Isolierung wirkt in der Ergebnisrechnung als außerordentlicher, nicht zahlungswirksamer Ertrag, der das Jahresergebnis um rd. 2,3 Mio. € verbessert (siehe Übersicht ab Seite 315).

Bilanziell wirkt die Isolierung als Aktivposten, der in der Bilanzgliederung als erster Punkt - noch vor dem Anlagevermögen - neu eingefügt wurde. Das NKF-CIG ermöglicht den Kommunen, im Jahr 2024 für die Aufstellung der Haushaltssatzung 2025 einmalig eine Entscheidung darüber zu treffen, ob dieser Bilanzposten in Summe gegen die Allgemeine Rücklage ausgebucht werden, oder über einen Zeitraum von 50 Jahren erfolgswirksam abgeschrieben werden soll.

2.2 weitere Erläuterungen

Im Bereich der Gewerbesteuer wurde das Planergebnis i. H. v. 23 Mio. € trotz der durch die Corona-Lage vorhandenen wirtschaftlichen Einschränkungen mit einem Jahresergebnis von rund 27,2 Mio. € um mehr als 4 Mio. € übertroffen. Der Gemeindeanteil an der Einkommenssteuer fiel rd. 1,6 Mio. €, der Umsatzsteueranteil um 80 T€ höher aus als geplant. Auch die Erträge bei der Grundsteuer B lagen 315 T€ über dem Ansatz.

Zudem ist auch in diesem Jahresabschluss erkennbar, dass in Teilbereichen der Verwaltung geplante Aufwendungen nicht entstanden sind, weil Projekte und Maßnahmen infolge der Pandemie ausgefallen sind oder verschoben wurden.

Allgemeine Erläuterungen zur Ertrags- und Finanzlage

Für die Beurteilung eines Jahresabschlusses hat das Innenministerium NRW zusammen mit der Gemeindeprüfungsanstalt NRW ein landesweit einheitliches Kennzahlenset entwickelt. Eine Übersicht über die berechneten Kennzahlen ist als Anlage 1 beigefügt.

Folgend sind weitere ausgewählte Einzelkonten mit **wesentlichen** Abweichungen zur Planung zur besseren Information der Entwicklung der Ertragslage inkl. Erläuterungen dargestellt. Die Personalkosten sind separat im Anschluss erläutert.



Konto	Beschreibung	Ergebnis 2020	Fortg. Ansatz 2021	Ist Ergebnis 2021	Vergleich Ansatz/Ist
01	Steuern und ähnliche Abgaben	-65.491.601,82	-66.070.350,00	-72.210.849,98	-6.140.499,98
	davon:				
	Realsteuern				
401201	Grundsteuer B	-13.061.616,99	-13.000.000,00	-13.312.410,25	-312.410,25
401301	Gewerbesteuer	-22.272.550,00	-23.000.000,00	-27.200.300,97	-4.200.300,97
403101	Vergnügungssteuer	-310.795,11	-400.000,00	-255.626,41	144.373,59
	Summe:	-35.644.962,10	-36.400.000,00	-40.768.337,63	-4.368.337,63
	Gemeindeanteile an den Gemeinschaftssteuern				
402101	Anteil an der Einkommensteuer	-21.507.232,80	-21.893.250,00	-23.549.469,91	-1.656.219,91
402201	Anteil an der Umsatzsteuer	-5.888.191,32	-5.672.200,00	-5.755.689,40	-83.489,40
	Summe:	-27.395.424,12	-27.565.450,00	-29.305.159,31	-1.572.730,51
<p>Gerade im Bereich der Grundsteuer B und der Gewerbesteuer sind die Ansätze erheblich übertroffen worden, was auch wesentlich zum positiven Jahresergebnis 2021 beigetragen hat.</p>					
02	Zuwendungen und allgemeine Umlagen	-39.029.896,95	-40.874.870,00	-41.342.442,92	-467.572,92
	davon:				
414108	Landeszuw.f.d.Betriebskosten d.Kindertageseinrich.	-8.672.016,07	-9.304.270,00	-9.779.827,58	-475.557,58
414114	Investitionspauschale Festwerte	-465.555,69	-612.050,00	-501.182,42	-110.867,58
414401	Erstattung von Personalaufwendungen	-245.405,93	-392.000,00	-249.400,65	142.599,35
416190	Ertr.a.d. Aufl.v. SoPo. a. Zuweisg v. Land	-1.402.219,96	-1.371.720,00	-1.568.254,08	-196.534,08
<p>Die Investitionspauschale Festwerte resultiert aus den Zuwendungen des Gemeindefinanzierungsgesetzes (GFG), wonach geleistete Festwertaufwendungen durch eine ertragswirksame Buchung auf Konto 414114 haushaltsneutral dargestellt werden dürfen.</p> <p>Im Zuge der Jahresabschlussarbeiten wurden im größeren Umfang Erhaltene Anzahlungen als Sonderposten passiviert und planmäßig – analog zu den Abschreibungen des aktivierten Anlagegutes – aufgelöst.</p>					

Konto	Beschreibung	Ergebnis 2020	Fortg. Ansatz 2021	Ist Ergebnis 2021	Vergleich Ansatz/Ist
03	Sonstige Transfererträge	-1.057.863,25	-1.260.950,00	-1.531.416,79	-270.466,79
	davon:				
420001	Sonstige Transfererträge	-509.802,15	-600.000,00	-861.857,79	-261.857,79
422101	Kostenbeitr. u. Aufwendungsersatz, Kostenerersatz	-311.277,88	-400.000,00	-345.077,47	54.922,53
422102	Leistung v. Sozialleistungstr.	-168.779,36	-220.000,00	-272.038,99	-52.038,99
Die Ansätze bei den genannten Konten können nur geschätzt werden; die Ergebnisentwicklung hängt von den im Laufe des Jahres eintretenden Einzelfällen ab.					
04	Öffentlich-rechtliche Leistungsentgelte	-10.260.611,86	-11.478.120,00	-9.734.320,25	1.743.799,75
	davon:				
431105	Verw.Geb. Ausstellung von BPA/Reisepässe	-192.252,60	-330.000,00	-275.690,15	54.309,85
431109	baurechtl. Genehmigungen	-243.929,75	-310.000,00	-377.291,00	-67.291,00
432108	Elternbeiträge	-1.602.246,23	-1.215.000,00	-911.431,99	303.568,01
432126	Gebühren Rettungsdienst	-1.994.631,67	-2.700.000,00	-2.017.861,10	682.138,90
432133	Parkgebühren	-950.090,16	-1.252.600,00	-925.889,54	326.710,46
438101	Ertr. Auflös. SoPo f.d. Gebührenaussgleich	-93.030,18			
Die Mindererträge bei den Konten 432108 und 432133 sind alle im Wesentlichen durch die Coronapandemie entstanden. So wurden z.B. Elternbeiträge nicht erhoben und weniger Besucherströme in der Stadt verzeichnet. Auf eine Isolierung dieser Ergebnisverschlechterung durch die Isolierung der Wirkungen gemäß den Möglichkeiten des NKF-CIG wurde verzichtet.					
Bei der Planung wurde von einer erheblichen Steigerung der Bauanträge ausgegangen. Diese Erwartungshaltung wurde übererfüllt.					
Die Gebühren für den Rettungsdienst hängen unmittelbar von den gefahrenen Einsätzen und den jeweiligen Dienstleistungen ab.					
Hinsichtlich der Erträge aus der Auflösung des Sonderpostens für den Gebührenaussgleich (Winterdienst) wird auf Punkt 7.3 des Anhangs verwiesen.					
05	Privatrechtliche Leistungsentgelte	-1.961.767,59	-1.736.400,00	-1.757.211,03	-20.811,03
	davon:				
441102	Pacht	-271.075,03	-284.980,00	-216.116,60	68.863,40
Die Verschlechterung im Bereich der Pächterträge resultiert im Wesentlichen aus einer coronabedingt gesunkenen Frequentierung des an die SEG verpachteten Parkzentrums Holzgasse.					



Konto	Beschreibung	Ergebnis 2020	Fortg. Ansatz 2021	Ist Ergebnis 2021	Vergleich An- satz/Ist
06	Kostenerstattungen und Kostenumlagen	-2.705.508,10	2.480.010,00	-2.274.735,05	205.274,95
	davon:				
448109	Erst. Land Leist. Unter- haltsvorschussgesetz (UVG)	-874.131,30	-835.000,00	-924.823,49	-89.823,49
448116	Erst. Land	-428.027,74	-417.310,00	-124.626,00	292.684,00
448590	Sonst. Kostenerst./-uml. verb.Unter./Bet./Son- derv.	-183.785,34	-175.200,00	-69.420,00	105.780,00
448810	Sonstige Kostenerstat- tungen	-172.939,39	-63.000,00	-214.698,26	-151.698,26
Die Haushaltsansätze werden in der Regel aus Erfahrungen der Vorjahre abgeleitet und können nur geschätzt werden. Die Entwicklung des Ergebnisses hängt von den im Haushaltsjahr tatsächlich eintretenden Fällen ab.					
07	Sonstige ordentliche Erträge	-4.507.518,53	-3.769.000,00	-9.581.115,35	-5.812.115,35
	davon:				
456101	Verwarnungs- und Buß- gelder ruhender Verkehr	-458.071,50	-774.000,00	-464.951,41	309.048,59
456190	Übrige Buß- und Zwangsgelder	-113.736,96	-24.000,00	-115.304,77	-91.304,77
456222	Nachforderungszinsen Gewerbsteuer	45.991,75	-450.820,00	-170.551,05	280.268,95
458201	Erträge aus Aufl./Herab- setzg. von Rückstellun- gen	-345.439,97		-287.998,27	-287.998,27
458202	Erträge aus Aufl./Herab- setzg. von Personal- rückst.	-450.263,00	-324.330,00	-5.361.289,00	-5.036.959,00
459101	Spenden	-40.204,37	-12.000,00	-73.232,05	-61.232,05
459201	Periodenfremder Ertrag	-684.797,61		-840.785,03	-840.785,03
Der Ertragsausfall bei Konto 456101 ist vornehmlich durch Ausfallzeiten der Außendienstmitarbeiter als auch coronabedingt zu begründen. Auf eine Isolierung dieser Ergebnisverschlechterung durch die Isolierung der Wirkungen gemäß den Möglichkeiten des NKF-CIG wurde verzichtet.					
Die Steigerung bei den übrigen Bußgeldern basiert hauptsächlich auf der Sanktionierung von Verstößen gegen die Coronaschutzverordnung.					
Im Bereich Nachforderungszinsen für Gewerbesteuer erfolgt die Ansatzermittlung als Durchschnitt der letzten fünf Jahre, da eine konkrete Planung nicht möglich ist.					
Im Bereich der Auflösung von Rückstellungen sticht im Wesentlichen die Auflösung von Rückstellungen im Bereich des Jugendamtes heraus.					
Zu den Pensionsrückstellungen siehe Erläuterungen zu Personalaufwendungen insgesamt.					



Die periodenfremden Erträge resultieren aus Abrechnungen KA Strom und Wasser sowie schwerpunktmäßig aus einer Erstattung des Rhein-Sieg-Kreises für die Krankenhilfe für Asylbewerber für das Jahr 2020 und einer Rückzahlung der Rheinischen Versorgungskasse für zu viel gezahlte Beiträge aus 2020.

Konto	Beschreibung	Ergebnis 2020	Fortg. Ansatz 2021	Ist Ergebnis 2021	Vergleich Ansatz/Ist
10	Ordentliche Erträge	-125.415.487,10	-128.134.700,00	-138.852.481,37	-10.717.781,37
13	Aufwendungen für Sach- und Dienstleistungen	11.326.832,30	10.878.319,69	12.767.679,45	1.889.359,76
	davon:				
521101	Unterhaltung Grundstücke und bauliche Anlagen	1.405.372,08	1.590.802,89	1.938.808,07	349.005,18
522110	Unterhaltung Grünanlagen	74.587,41	32.986,00	85.748,99	52.762,99
522131	Unterh. v. Str., Wegen etc. u. Unternehmereinsatz	408.248,40	330.000,00	1.048.388,39	718.388,39
523201	Erstattung an andere Jugendhilfeträger	1.179.845,03	600.000,00	1.531.264,53	931.264,53
524102	Heizung	535.030,82	750.000,00	633.897,05	-116.102,95
524104	Abwasser (Kanal)	497.596,30	510.000,00	432.758,11	-77.241,89
524108	Reinigung	973.525,86	921.500,00	1.097.945,76	176.445,76
525102	Unterhaltung Fahrzeuge	203.066,47	198.500,00	257.716,43	59.216,43
529190	Übrige Aufwendungen für sonstige Dienstleistungen	115.450,59	63.600,00	52.902,42	-10.697,58

Im Zuge der Bewirtschaftung der Unterhaltung von Grundstücken, baulichen Anlagen und Straßen wurden Rückstellungen im größeren Umfang eingebucht, mit denen dem bekanntgewordenen Sanierungsstau Rechnung getragen wird.

Die Erstattung bei Konto 523201 kann nur geschätzt werden. Sie ist abhängig von tatsächlichen Zuständigkeitswechseln, die sich im Laufe des Jahres ergeben und von anderen Jugendämtern teilweise auch rückwirkend geltend gemacht werden.

Die Heizkosten entwickelten sich aufgrund des milden Winters positiv.

Aufgrund zusätzlicher Reinigungsflächen im Zuge des Rathausumzuges und durch Corona bedingt stiegen die Aufwendungen für die Reinigung.



Konto	Beschreibung	Ergebnis 2020	Fortg. Ansatz 2021	Ist Ergebnis 2021	Vergleich Ansatz/Ist
14	Bilanzielle Abschreibung	6.807.554,39	6.238.060,00	7.527.691,77	1.289.631,77
	davon:				
571103	Abschreibungen Gebäude	3.416.015,52	3.361.980,00	3.438.323,04	76.343,04
571104	Abschreibungen Außenanlagen	277.281,70	244.020,00	348.577,39	104.557,39
571108	Abschreibungen Fahrzeuge	458.029,92	441.290,00	537.681,58	96.391,58
571109	Abschreibungen Betriebs- und Geschäftsausstattung	607.706,02	563.020,00	722.284,77	159.264,77
573101	Abschreibung auf Forderungen	365.133,70		736.493,79	736.493,79
<p>Durch umfangreiche Investitionen insbesondere im Bereich der IT wurden relativ viele, kurzlebige Güter beschafft. Zudem wurden im Zuge der Jahresabschlussarbeiten umfangreiche Aktivierungen von Anlagen im Bau vorgenommen.</p> <p>Hinsichtlich der Abschreibung auf Forderungen wird auf den Anhang, Punkt 4.3 verwiesen.</p>					
15	Transferaufwendungen	56.099.524,72	58.330.290,00	57.537.833,40	-792.456,60
	davon:				
533812	Jugendarbeit	114,99	101.080,00	14.659,32	-86.420,68
531815	Betriebskostenzuschüsse an freie Träger	14.360.481,39	15.253.700,00	15.622.622,13	368.922,13
531838	Förderung von Kindern in Tagespflege	1.659.456,46	1.877.620,00	1.587.904,72	-289.715,28
533124	Schulintegrationshilfen	156.994,11	350.000,00	599.349,84	249.349,84
533125	Maßnahmen der Eingliederungshilfe a.v.Einricht.	481.030,63	85.000,00	130.481,24	45.418,24
533220	Leistungen der Jugendhilfe in Einrichtungen	81.106,11	102.000,00	206.332,13	104.332,13
533222	Leist.d.Jugendhilfe i.Einrichtungen (junge Vollj.)	686.083,40	730.000,00	869.919,63	139.919,63
533228	Heimerziehung, sons. betreute Wohnformen § 34 KJHG	1.956.845,42	2.500.000,00	2.342.802,47	-157.197,53
533230	Stationäre Unterbringung (§35a KJHG)	257.571,20	350.000,00	226.522,55	-123.477,45
533902	Leistungen nach §2 AsylbLG	530.733,01	578.000,00	452.038,23	-125.961,77
533903	Leistungen nach §3 AsylbLG	107.196,41	260.000,00	73.496,62	-186.503,38



Konto	Beschreibung	Ergebnis 2020	Fortg. Ansatz 2021	Ist Ergebnis 2021	Vergleich Ansatz/Ist
533904	Leistungen nach dem Unterhaltsvorschussgesetz	1.246.115,30	1.250.000,00	1.325.365,00	75.365,00
533906	Krankenhilfe allgemein	391.066,64	600.000,00	358.013,93	-241.986,07
537201	Kreisumlage	24.681.706,00	23.473.580,00	23.092.520,00	-381.060,00
537202	Sonderumlage zur Verlustabdeckung ÖPNV	1.529.062,00	1.739.000,00	1.618.105,00	-120.895,00
Die Aufwendungen im Bereich der Transferaufwendungen sind fallzahlenabhängig. Diese sind bei der Haushaltsplanung insbesondere im Bereich der Jugendhilfemaßnahmen nur schwer zu kalkulieren. Hinzu kommt, dass sich die an den Rhein-Sieg-Kreis zu entrichtenden Kreisumlage und ÖPNV-Umlage günstiger entwickelt hat, als in der Haushaltsplanung 2021 angenommen.					
16	Sonstige ordentliche Aufwendungen	16.641.948,48	18.929.080,46	18.206.446,55	-722.633,91
	davon:				
541201	Aus- und Fortbildung	399.706,41	308.500,00	449.309,83	140.809,83
542102	Kosten des Rates, der Ausschüsse u. Kommissionen	13.911,86	4.500,00	88.079,36	83.579,36
542104	Aufwandsentschädigung der Fraktionsvorsitzenden	60.158,50	123.080,00	63.852,00	-59.228,00
542201	Mieten	659.305,39	701.940,00	761.489,56	59.549,56
542913	Ganztagsbetreuung durch fremde Dritte	2.701.939,44	3.013.500,00	2.579.103,10	-434.396,90
542990	Sonst.Aufw.f.d.Inanspruchn.v.Rechten u.Diensten	2.926.132,95	3.058.400,00	2.931.110,62	-127.289,38
543101	Geschäftsaufwendungen	2.453.462,38	3.033.960,00	2.077.570,44	-956.389,56
543133	Externer Planungsaufwand	130.432,54	221.712,13	153.935,75	-67.776,38
543142	Schülerfahrtkosten	572.502,05	766.000,00	551.547,48	-214.452,52
543143	Projektaufwendungen	165.959,70	654.800,00	401.790,46	253.009,54
549301	Periodenfremder Aufwand	1.337.179,06	0,00	886.754,78	886.754,78
549953	Aufwendungen Festwert Einrichtung Schulen	63.278,81	129.122,93	64.049,83	65.073,10
Im Zuge der Corona-Pandemie und der Rathaus-Sanierung mussten zur Durchführung der Rats- und Ausschusssitzungen Räumlichkeiten und Equipment angemietet werden.					
Die Steigerung der Mietaufwendungen resultiert überwiegend aus den Aufwendungen für Mietnebenkosten im Zuge der Rathaussanierung.					



Die Konten 542990 und 543101 werden von einer Vielzahl von Dienststellen beplant und bebucht. In Summe wurden beide Ansätze nicht ausgeschöpft.

Ein Großteil der Einsparungen bei den Schülerfahrtkosten basiert auf den coronabedingten Schulschließungen.

Die periodenfremden Aufwendungen resultieren aus einer Vielzahl von Buchungen, verteilt über alle Produkte. Periodenfremd ist zu buchen, wenn das Haushaltsjahr, dem die Aufwendung primär zuzuordnen ist, durch den Jahresabschluss abgeschlossen ist und somit nicht mehr verändert werden darf. Die Höhe dieser Aufwendungen ist nicht planbar.

Konto	Beschreibung	Ergebnis 2020	Fortg. Ansatz 2021	Ist Ergebnis 2021	Vergleich Ansatz/Ist
17	Ordentliche Aufwendungen	125.047.684,98	129.231.050,15	133.283.204,59	4.052.154,44
18	Ordentliches Ergebnis	-367.802,12	1.096.350,15	-5.569.276,78	-6.665.626,93
19	Finanzerträge	-1.150.699,14	-1.111.050,00	-1.257.346,25	-146.296,25
	davon				
461701	Zinserträge Kreditinstitute	-99.168,61	-86.750,00	-198.711,81	-112.021,81
469101	Sonstige Finanzerträge	-595.656,27	-529.780,00	-628.327,08	-98.547,08
20	Zinsen und sonstige Finanzaufwendungen	5.677.101,36	5.321.810,00	6.199.282,07	877.472,07
	davon:				
559901	Erstattungszinsen Gewerbesteuer	430.736,25	228.830,00	1.463.312,75	1.234.482,75
559903	Sonstige Finanzaufwendungen	334.195,82	458.460,00	319.629,09	-138.830,91
<p>Im Bereich der Erstattungszinsen für Gewerbesteuer erfolgt die Ansatzermittlung als Durchschnitt der letzten fünf Jahre, da eine konkrete Planung nicht möglich ist. Einzelne, größere Sachverhalte erzeugten hohe Erstattungszinsen.</p> <p>Die Wenigeraufwendungen im Bereich der sonstigen Finanzaufwendungen resultieren im Wesentlichen aus der historisch niedrigen Zinslage. Hier zeigt sich eine Wechselwirkung zu den Finanzerträgen. Diese steigen auch aufgrund neu gewährter Darlehen an die SBS und SEG und den daraus resultierenden Zinserstattungen.</p>					
25	Außerordentliches Ergebnis	-4.214.604,36	-2.801.980,00	-2.271.725,89	530.254,11
<p>Im außerordentlichen Ergebnis sind im Wesentlichen die Wirkungen der Corona-Isolierungen enthalten.</p>					



Konto	Beschreibung	Ergebnis 2020	Fortg. Ansatz 2021	Ist Ergebnis 2021	Vergleich Ansatz/Ist
26	Jahresergebnis	-56.004,26	2.505.130,15	-2.899.066,85	-5.404.197,00

Personalertrag/-aufwand

Konto	Beschreibung	Ergebnis 2020	Fortg. Ansatz 2021	Ist Ergebnis 2021	Vergleich Ansatz/Ist
414401	Erstattung von Personalaufwendungen	-245.405,93	-392.000,00	-249.400,65	142.599,35
448011	Erst. von Standortlehrgangsausgaben	-111.061,16	-47.500,00	-49.178,19	-1.678,19
448201	Erst. durch Rhein-Sieg-Kreis	-57.870,59	-65.000,00	-53.793,40	11.206,60
448401	Kostenerst-/umlagen sonst. öffentl. Bereich	-29.220,38	-4.000,00	-4.038,08	-38,08
458202	Erträge aus Aufl./Herabsetzg. von Personalarückst.	-450.263,00	-324.330,00	-5.361.289,00	-5.036.959,00
461801	Aufzinsung Erstattungsansprüche		-57.420,00		57.420,00
471101	Aktivierete Eigenleistungen	-400.719,00	-465.000,00	-420.390,00	44.610,00
501101	Bezüge der Beamten	5.116.571,13	6.333.600,00	7.156.343,15	822.743,15
501201	Vergütung tariflich Beschäftigte	13.326.563,25	15.473.200,00	13.808.998,02	-1.664.201,98
501901	Dienstaufwendungen für sonst. Beschäftigte	192.718,30	116.500,00	166.307,79	49.807,79
502201	Vers.kassenbeitr. tarifl. Beschäftigte	1.063.940,69	1.278.600,00	1.116.177,00	-162.423,00
502990	Übrige Vers.kassenbeitr. sonstige Beschäftigte	11.013,05	7.900,00	10.093,84	2.193,84
503201	Gesetzliche SV tariflich Beschäftigte AG-Ant.	2.750.093,70	3.157.600,00	2.990.593,83	-167.006,17
503203	Gesetzliche Unfallversicherung	144.292,62	102.000,00	79.396,29	-22.603,71
503990	Übrige gesetzliche SV sonstige Beschäftigte	45.916,92	30.900,00	42.421,99	11.521,99
504101	Beihilfen/Unterstützungsleistungen f. Beschäftigte	724.103,14	450.000,00	489.338,31	39.338,31
505101	Aufwand für Pensionsrückstellung f. Beschäftigte	996.413,00	2.437.840,00	256.147,00	-2.181.693,00



Konto	Beschreibung	Ergebnis 2020	Fortg. Ansatz 2021	Ist Ergebnis 2021	Vergleich An- satz/Ist
506101	Aufwand f. Beihilfe- rückst. f. Beschäftigte	486.029,00	681.380,00	475.939,00	-205.442,00
507110	Rückstellungen Alters- teilzeit	283.501,00		232.915,00	232.915,00
507120	Rückstellungen für nicht angetretenen Urlaub	510.842,25		615.085,55	615.085,55
507130	Rückstellungen für ge- leistete Überstunden	442.883,03		409.660,30	409.660,30
512100	Beiträge zu Versor- gungskassen Beamte	3.471.360,00	3.546.000,00	4.134.000,00	588.000,00
514101	Beihilfen/Unterstüt- zungsleist. f. Versor- gungsempf.	712.751,01	1.045.000,00	1.021.673,35	-23.326,65
515101	Aufw. f. Pensrückst. f. Versorgungsempfänger	2.730.759,00		3.265.089,00	3.265.089,00
516101	Aufw. f. Beihilferückst. f. Versorgungsempfänger	1.162.074,00	194.780,00	973.375,00	778.595,00
559902	Zinsaufwand aus Erstat- tungsansprüchen	-14.736,00	1.770,00	-255.250,00	-257.020,00
	Summe Erträge	- 1.583.465,52	- 1.640.250,00	-6.138.089,32	-4.782.839,32
	Summe Aufwendungen	34.157.089,09	34.857.070,00	37.243.553,42	2.388.253,42
	Saldo Personalaufwand	32.573.623,57	33.216.820,00	31.105.464,10	-2.394.585,90

Die Abweichung der Personalaufwendungen ist überwiegend durch die Anpassung der Personalrückstellungen sowie der Pensions- und Beihilferückstellungen für Versorgungsempfänger begründet. Basis ist das aktuelle Gutachten der Rheinischen Versorgungskasse. Die Auflösungen und Zuführungen basieren personengenau auf einem versicherungsmathematischen Gutachten der Rheinischen Versorgungskasse in Köln.

Rückstellungen für nicht angetretenen Urlaub und geleistete Überstunden können nicht geplant werden. Der Aufwand beläuft sich auf rd. 1 Mio. €. Als Gegenposition sind im Konto 458202 rd. 950 T€ aus der Rückstellungsauflösung des Vorjahres enthalten. Aufwendungen für Reisekosten sowie Aus- und Fortbildung sind in den jeweiligen Teilrechnungen enthalten.

Analyse von Zinsen und Tilgung für das Jahr 2021

Zinsaufwand

Konto	Ergebnis	
551711	4.037.536,01 €	Zinsen festverzinslicher städtischer Darlehen
551712	39.727,52 €	Zinsen städtischer Kassenkredite
551713	375.901,28 €	Zinsen Altdarlehen der Eigenbetriebe
559903	319.629,09 €	variable Zinsen städtischer Darlehen
	4.772.793,90 €	Gesamt

Zinserträge

Konto	Ergebnis	
461701	-198.771,81 €	Zinserträge aus Kassenkrediten (Negativzins)
469101	-628.327,08 €	variable Zinsen städtischer Darlehen und Erstattung Zinsen von gewährten Darlehen an die SBS AÖR sowie SEG mbH
469102	-375.901,28 €	Erstattung Zinsen Altdarlehen der Eigenbetriebe durch SBS AÖR
	-1.203.000,17 €	Gesamt

3.569.793,73 € tatsächliche Zinsbelastung (Zinsaufwand minus Zinserträge)

Aufnahme/Tilgung von Darlehen

Konto	Ergebnis	
326102	15.911.510,08 €	Aufnahme von Krediten
326103	11.326.122,21 €	Tilgung von Krediten
326107	2.011.566,37 €	ordentliche Tilgungen Altdarlehen der Eigenbetriebe

2.573.821,50 € tatsächliche Neuverschuldung bei den Investitionskrediten



Aufnahmen

15.911.510,08 € Neuaufnahmen	1)
0,00 € Umschuldungen	
15.911.510,08 € Gesamt	

Tilgungen

13.337.688,58 € originäre Tilgung Stadt
0,00 € Umschuldungen
13.337.688,58 € Gesamt

1) Aufteilung nach Kreditermächtigungen

2020	15.911.510,08 €
2021	0,00 €
	15.911.510,08 €

Aufteilung der investiven Neuaufnahmen nach Verwendungszweck

städtische Investitionen	6.155.596,18 €
Gewährung an SBS AöR	9.055.913,90 €
Gewährung an SEG mbH	700.000,00 €
	15.911.510,08 €

3. Chancen und Risiken

Durch den im Jahr 2014 entstandenen Jahresverlust i. H. v. rd. 28,1 Mio. € wurde die Ausgleichsrücklage vollständig aufgebraucht und zusätzlich die allgemeine Rücklage (Bestand 31.12.2014: 61.693.365,27 €) mit rd. 13 Mio. € in Anspruch genommen. Im Jahr 2015 erwirtschaftete die Kreisstadt Siegburg aufgrund der im Vorjahr beschlossenen Konsolidierungsmaßnahmen einen Überschuss von 92.376,02 €. Der Überschuss im Jahr 2016 betrug 1.615.112,39 €; 2017 waren es 1.963.779,54 €. Dieser Trend konnte in 2018 nicht fortgesetzt werden; es musste ein Verlust i. H. v. 189.374,20 € verbucht werden. Das Jahr 2019 schloss mit einem Überschuss i. H. v. 3.856.346,94 € ab, wohingegen das Jahr 2020 lediglich mit einem Überschuss i. H. v. 56.004,26 € abschloss. Die Ausgleichsrücklage erhöhte sich damit auf 7.394.244,95 €. Das Haushaltsjahr 2021 konnte wiederum mit einem Überschuss i. H. v. 2.899.066,85 € beendet werden, der der Ausgleichsrücklage zugeführt wird.

Mit Beschluss vom 17.02.2022 hat der Rat den Haushaltsplan 2022 beschlossen, der mit einem Überschuss i. H. v. 733.700,00 € abschließt. In den Jahren 2023 – 2025 sind hingegen Defizite von insgesamt 10.139.500,00 € eingeplant. Dies bedeutet den vollständigen Verzehr der Ausgleichrücklage sowie Eingriffe in die Allgemeine Rücklage in den Jahren 2024 und 2025 mit 4,09 % bzw. 4,91 %. Die Kommunalaufsicht hat das Anzeigeverfahren zum Haushalt 2022 mit Verfügung vom 22.03.2022 für beendet erklärt. Mit Bekanntmachung im Extrablatt am 25.03.2022 hat der Haushalt Rechtskraft erlangt.

Bezüglich der Entnahmewerte der Allgemeinen Rücklage im Zuge der Haushaltsplanung wurde korrekterweise von einem Jahresverlust 2021 i. H. v. 2.401.850 € ausgegangen. Auf Basis dieses Wertes wurden die Entnahmen aus der Allgemeinen Rücklage in den Jahren 2024 und 2025 ermittelt. Nach der Erhöhung der Allgemeinen Rücklage um rund 575 T€ aus verrechneten Erträgen aus Vermögensabgängen und dem Überschuss des Jahres 2021 i. H. v. 2.899.066,85 €, ergibt sich keine planerische Entnahme aus der Allgemeinen Rücklage für das Jahr 2025 mehr.

Es bleibt abzuwarten, inwieweit die Corona-Pandemie auch in den nächsten Jahren Einfluss auf die städtische Finanzwirtschaft und damit auf die Haushaltsplanung und –bewirtschaftung hat.

Die Berechnung der Schlüsselzuweisungen beruht auf den endgültigen Festsetzungen des Gemeindefinanzierungsgesetzes (GFG) 2022 vom 04.11.2021. Die Fortschreibung erfolgte unter Verwendung der Orientierungsdaten vom 17.08.2021.

Der Ansatz der Gewerbesteuer ist entgegen den Steigerungsraten in den Orientierungsdaten des Landes aufgrund der lokalen Einschätzung über den Finanzplanungszeitraum nicht gesteigert worden und wurde im Rahmen vorsichtiger Prognosen und Auswertung der Entwicklung der letzten Jahre bis einschließlich 2021 unter Ausklammerung von Einmalerträgen auf dauerhaft 23 Mio. € abgesenkt. Hierbei soll es zunächst bleiben, bis sich das Gewerbesteueraufkommen dauerhaft auf einem höheren Level eingependelt hat.

Die Personalaufwendungen betragen rd. 32,6 Mio. € und wurden aufgrund des aktuellen Stellenplans unter Berücksichtigung aller sonstigen Erkenntnisse (z. B. Altersstruktur, ausscheidende Mitarbeiter, Beförderungen/Höhergruppierungen) kalkuliert. Im Jahr 2022 ist ein Anstieg der Personalaufwendungen um rund 8% zu verzeichnen. Dieser ist insbesondere auf ca. 30 Stellen zurückzuführen, die entweder neu eingerichtet wurden oder im Jahr 2022 erstmals ganzjährig zu berücksichtigen sind. Dabei handelt es sich insbesondere um die OGS Kaldauen (12,3 Stellen) und vier projektbezogene Stellen im Immobilienmanagement, die komplett refinanziert werden. Weiterhin sind aufgrund rechtlicher Anforderungen und steigender Fallzahlen zusätzliche Stellen u.a. im Personalamt, Rettungsdienst (Ausweitung führt auch zu steigenden Erträgen), Jugendamt und Baubetriebsamt erforderlich, drei Stellen werden von den Stadtbetrieben an die Stadt zurückgeführt (Informationstechnik). Auch die Stellenmehrung im Rettungsdienst führt durch den Einsatz des dritten RTW zu Mehrerträgen.

Der kalkulierte Zuführungsaufwand für Pensions- und Beihilferückstellungen beträgt rd. 3,2 Mio. € und beruht auf dem dynamisierten Gutachten der Versorgungskasse.

Im schwer planbaren Bereich „Asylbewerber und Flüchtlinge“, der auf Annahmen über die Zuweisungszahlen beruht, wurde von einer durchschnittlichen Anzahl von monatlich 80 Flüchtlingen ausgegangen. Zur Finanzierung dieser Kosten kann aufgrund der Novellierung des Flüchtlingsaufnahmegesetzes (FlüAG) ab 2022 mit Erstattungen i. H. v. 10.500 € je Leistungsempfänger und Jahr kalkuliert werden. Zudem erfolgen nunmehr durch die erwähnte Novellierung des FlüAG Ausgleichszahlungen für „Bestandsgeduldete“ i. H. v. rund 328.000 € im Jahr 2021 und 2022 sowie rund 187.000 € in 2023 und 2024. Der Bereich „Asyl“ schließt dementsprechend im ordentlichen Ergebnis mit einer Unterdeckung von rd. 900.000 € und nach interner Leistungsverrechnung mit einer Unterdeckung von 1,9 Mio. € ab. Aus der Situation mit den Flüchtlingen aus der Ukraine ist aufgrund der bisher bekannten Zahlen und Rahmenbedingungen keine Belastung des Haushaltes erkennbar, da entsprechende Refinanzierungen seitens des Landes zugesagt sind.

Die Zuweisung an die Stadtbetriebe Siegburg AöR (SBS) wurde gemäß dem öffentlich-rechtlichen Vertrag und des Wirtschaftsplanes mit 2,8 Mio. € angesetzt.

Die Veranschlagung der Kreisumlage beruht auf einer Mitteilung der Kreiskämmerei an die Kämmerer des Rhein-Sieg-Kreises 21.01.2022, in der für 2022 anzuwendende Hebesatz mit 29,5 v. H. benannt wird. Dieser wurde in der Sitzung des Kreistages am 31.03.2022 bestätigt. Die dort mitgeteilten Umlagesätze wurden auf die aus der Finanzplanung der Stadt ermittelten Umlagegrundlagen angewendet.

Unter Berücksichtigung der genannten Faktoren ergibt sich für den Ergebnisplan 2022 folgendes Bild:

Ordentliche Erträge	136.860.870 €
./. Ordentliche Aufwendungen	134.503.640 €
./. Finanzergebnis	3.613.220 €
+ Außerordentliches Ergebnis	1.989.690 €
Jahresergebnis (Überdeckung)	733.700 €

Der Haushalt der Stadt Siegburg weist in den Planungsjahren 2023 – 2025 höhere Aufwendungen als Erträge aus; im Jahr 2022 sind Überschüsse i. H. v. 733.700 € eingeplant. In 2023 gelingt ein „fiktiver“ Haushaltsausgleich gem. § 75 Abs. 2 GO NRW durch die Inanspruchnahme der Ausgleichsrücklage. In den Jahren 2024 und 2025 wird gemäß § 75 Abs. 4 GO NRW die Allgemeine Rücklage in Anspruch genommen.

Risiken bestehen auch zukünftig im Bereich der Pensions- und Beihilferückstellungen sowie bei der Bewertung der Werthaltigkeit von Forderungen. Zur Risikominimierung wurde in Absprache mit den Wirtschaftsprüfern für die Pauschalwertberichtigung von Forderungen folgende Vorgehensweise vereinbart. Alle Forderungen werden aufgrund ihrer Altersstruktur wertberichtigt. Forderungen, die 4 Jahre und älter sind, werden zu 100 % wertberichtigt, Forderungen im Alter zwischen 2 und 3 Jahren zu 50 % und Forderungen aus dem Vorjahr zu 25

% . Bei den Forderungen nach Unterhaltsvorschussgesetz wird von dieser Pauschalregelung abgewichen, da die Erfahrung zeigt, dass nur rd. 15 % der Forderungen auch erfüllt werden. Insofern wird dieser Forderungsbestand zum Stichtag jeweils um 85 % pauschalwertberichtigt. Zusätzlich werden alle Einzelforderungen mit einem Wert > 100.000 € im Einzelnen betrachtet und risikobewertet, so dass auch hier eine Abweichung von den grundsätzlich festgelegten Bereinigungssätzen bis hin zur Einzelwertberichtigung möglich ist. Bei den Pensions- und Beihilferückstellungen führt die Fortschreibung der Gutachten unter der Berücksichtigung aktueller Entwicklungen dazu, dass die geplanten Haushaltsansätze gegebenenfalls nicht auskömmlich sind.

Ein besonderes Risiko für die kommenden Haushaltsjahre ergibt sich aus der nach wie vor bestehenden Krisensituation infolge der Bedrohung durch das „Corona-Virus“. Weitere negative Auswirkungen sind bekanntermaßen aus den Folgen des Ukrainekrieges und den damit im Zusammenhang stehenden Preissteigerungen und Lieferschwierigkeiten zu erwarten. Hier wird zeitversetzt mit möglicherweise negativen Auswirkungen bei der Gewerbe- und Vergnügungssteuer sowie den Gemeindeanteilen an der Einkommen- und Umsatzsteuer gerechnet werden müssen. Insbesondere die steigenden Inflationsraten betreffen nahezu alle Bereiche der Verwaltung.

Der Finanzplan des Haushaltsjahres 2022 stellt sich wie folgt dar:

Saldo aus laufender Verwaltungstätigkeit	6.111.840 €
Saldo aus Investitionstätigkeit	- 74.909.860 €
Finanzmittelfehlbetrag	- 68.798.020 €
Saldo aus Finanzierungstätigkeit	66.700.800 €
davon investiv finanziert	64.603.580 €
davon kassenkreditfinanziert	2.097.220 €

Der positive Saldo aus Finanzierungstätigkeit belegt eine Netto-Neuverschuldung. Über den gesamten Finanzplanungszeitraum findet eine Zunahme der Verschuldung bei den Investitionskrediten um rd. 159 Mio. € statt. Dies ist unter anderem darin begründet, dass seit dem Jahr 2018 Kreditaufnahmen zur Gewährung an die SBS und SEG vorgesehen sind. Diese belaufen sich im Planungszeitraum auf insgesamt rd. 41,5 Mio. €, die die künftigen Haushalte der Stadt Siegburg nicht belasten, da Zins- und Tilgung erstattet werden. Sie dienen vorrangig der zinsgünstigen Finanzierung von Baumaßnahmen im Bereich Abwasser und Wasser und von Investitionen in der Stadtentwicklungsgesellschaft. Die wesentlichen Investitionen der Stadt sind unter Ziffer 5 aufgeführt.

Die Kreditaufnahme zur Gewährung an die SBS und SEG erfolgt, da die Stadt wesentlich bessere Konditionen erhalten kann. Der Stadt entstehen durch dieses Geschäft keine ergebniswirksamen Belastungen, da die SBS und SEG Zins- und Tilgungsleistungen in voller Höhe erstatten.

Insgesamt ist für 2022 eine Kreditermächtigung i. H. v. 77.375.170 € veranschlagt. Davon entfallen 54.376.170 € auf die originäre städtische Ermächtigung zur Finanzierung von Investitionen. Für Investitionen von SBS, SEG und Seniorenzentrum stehen 23.000.000 € zur Verfügung.

Der Bestand der Kassenkredite wird aufgrund der vorliegenden Planzahlen und ohne die Zwischenfinanzierung von Investitionsauszahlungen bis zum Ende des Jahres 2025 rechnerisch bei etwa 109,5 Mio. € liegen.

Zukunftsgerichtete Entscheidungen begünstigen die Attraktivität Siegburgs. So beeinflussen unter anderem folgende Projekte die positive Entwicklung der Stadt:

- die Stärkung und Weiterentwicklung des Einzelhandelsstandortes Siegburg anhand dezentraler Lösungen,
- die städtebauliche Entwicklung des „Allianz-Parkplatzes“ in der Innenstadt
- die aktuelle Realisierung des Bauprojektes „Kaiser-Carré“,
- die Sanierung des Schulzentrums „Neuenhof“ zur Sicherstellung einer qualitativ hochwertigen Schullandschaft,
- Neubau einer Vierfachsporthalle für das Gymnasium Alleestraße,
- die bauliche Sanierung des Rathauses ab dem Jahr 2021
- die Fortführung des Michaelsbergkonzeptes, welches zur optischen Aufwertung des Areales rund um den Michaelsberg und Schaffung eines attraktiven Naherholungsgebietes in der Innenstadt führt

4. Besondere Sachverhalte mit möglichen Auswirkungen auf die Vermögenslage der Stadt

In den kommenden Jahren stehen umfangreiche Investitionsmaßnahmen an, die sowohl der Schaffung neuer Vermögenswerte als auch der Sanierung bestehender Gebäude dienen. Die größten seien nachstehend beispielhaft genannt:

Sanierung/Neubau Schulzentrum Neuenhof

Die größte Investitionsmaßnahme, die in den kommenden Jahren ansteht, betrifft die räumliche Erweiterung wie auch die Grundsanierung des Bestandes des Schulzentrums mit seinen beiden weiterführenden Schulen (Gesamtschule und Realschule). Zusätzlicher Platzbedarf besteht durch den im Schuljahr 2019/2020 begonnenen Aufbau der Oberstufe der Gesamtschule. Bis 2025 werden 55 Mio. € für die ersten Bauabschnitte bereitgestellt. Insgesamt ist von einem Volumen von mindestens 120 Mio. € für die vollständige Maßnahme auszugehen.

Sanierung des Rathauses

Nicht minder bedeutsam ist die Investition im Zusammenhang mit dem Rathausstandort. Die Grundsatzentscheidung über Neubau oder Sanierung wurde im Rahmen eines Ratsbürgerentscheides am 02.12.2018 getroffen; 70,21% der Abstimmenden votierten für die Kernsanierung und Aufstockung des Rathausgebäudes. Der Rat der Stadt hat in seiner Sitzung vom 13.12.2018 das Ergebnis des Ratsbürgerentscheides festgestellt. Das Investitionsvolumen



wird nach heutiger Kenntnis bei etwa 32 Mio. € liegen. Aufgrund aktueller Schadstoffuntersuchungen wurde zwischenzeitlich entschieden, die Sanierung nicht in Bauabschnitten, sondern in einem Zug durchzuführen, um insbesondere den Zeitplan einhalten zu können. Der Altbau wurde im Sommer 2021 vollständig geräumt.

Michaelsbergkonzept

In der Sitzung des Rates der Kreisstadt Siegburg am 27.03.2014 wurde beschlossen, das sog. Michaelsbergkonzept in den Jahren 2015 bis 2020 zu realisieren. Hier ist mit Gesamtkosten i. H. v. rd. 7 Mio. € zu rechnen. Die Maßnahme befindet sich in der Umsetzung und wird ab 2020 über das Integrierte Stadtentwicklungskonzept (ISEK) fortgeführt.

Neubau einer Vierfachturnhalle am Gymnasium Alleestraße

Die bestehende Doppeltturnhalle soll durch eine neue Vierfachhalle auf dem Grundstück „Hau-feld“ ersetzt und anschließend abgerissen werden. Die Kostenschätzung liegt aktuell in einer Größenordnung i. H. v. 20 Mio. € und wird mit 2,8 Mio. € aus der Förderprogramm „Gute Schule“ gegenfinanziert.

Maßnahmen des Integrierten Stadtentwicklungskonzeptes (ISEK)

Unter Anderem ist die Fortsetzung des Michaelsbergkonzeptes, die Aufwertung der Kaiserstraße, des Mühlengrabens und der Holzgasse im Rahmen dieses Konzeptes vorgesehen. Insgesamt ist derzeit in den Jahre 2022 – 2025 ein Auszahlungsvolumen von 20 Mio. € eingeplant.

Siegburg, 25.10.2022

Siegburg, 26.10.2022

Aufgestellt:

Bestätigt:

gez. Hohn


gez. Rosemann


Klaus Peter Hohn
(Kämmerer)

Stefan Rosemann
(Bürgermeister)



Erläuterung und Auswertung der NKF-Kennzahlen der Kreisstadt Siegburg





Inhalt

0. Vorbemerkungen

1. Kennzahlen der Haushaltswirtschaftlichen Gesamtsituation

- 1.1. Aufwandsdeckungsgrad
- 1.2. Eigenkapitalquote 1
- 1.3. Eigenkapitalquote 2
- 1.4. Fehlbetragsquote

2. Kennzahlen der Vermögenslage


- 2.1. Infrastrukturquote
- 2.2. Abschreibungsintensität
- 2.3. Drittfinanzierungsquote
- 2.4. Investitionsquote

3. Kennzahlen der Finanzlage

- 3.1. Anlagendeckungsgrad II
- 3.2. Dynamischer Verschuldungsgrad
- 3.3. Liquidität 2. Grades
- 3.4. Kurzfristige Verbindlichkeitsquote
- 3.5. Zinslastquote

4. Kennzahlen der Ertragslage

- 4.1. Netto-Steuerquote
- 4.2. Zuwendungsquote
- 4.3. Personalintensität
- 4.4. Sach- und Dienstleistungsintensität
- 4.5. Transferaufwandsquote




0. Vorbemerkungen

Für die Beurteilung einer Bilanz hat das Innenministerium NRW zusammen mit der Gemeindeprüfungsanstalt NRW ein landesweit einheitliches Kennzahlenset entwickelt. Hierdurch soll neben der Einhaltung des haushaltsrechtlichen Rahmens auch eine nachhaltige Haushaltswirtschaft der Gemeinden erreicht werden.

Dieses Kennzahlenset macht eine Bewertung des Haushalts und der wirtschaftlichen Lage jeder Gemeinde nach einheitlichen Kriterien möglich. Erstmals mit Runderlass des Innenministeriums vom 01.10.2008 erlassen, befindet sich das Kennzahlenset nun auf dem Stand von September 2015.

Bei der Auswertung ist zu beachten, dass das Kennzahlenset nur bei vollständiger Anwendung Schlüsse über die haushaltswirtschaftliche Situation der Gemeinde zulässt. Die isolierte Betrachtung einzelner Kennzahlen könnte zu Fehlinterpretationen führen.



1. Kennzahlen der Haushaltswirtschaftlichen Gesamtsituation

1.1. Aufwandsdeckungsgrad

Frage: Zu welchem Anteil werden die ordentlichen Aufwendungen durch ordentliche Erträge gedeckt?

Bedeutung: Ein finanzielles Gleichgewicht kann nur durch eine vollständige Deckung erreicht werden (=100%). Ein Aufwandsdeckungsgrad unter 100% bedeutet, dass auf die Ausgleichsrücklage und ggf. sogar die Allgemeine Rücklage zurückgegriffen werden muss, um das entstandene Defizit auszugleichen.
Insoweit ist er immer im Zusammenhang mit der Fehlbetragsquote zu interpretieren.

Berechnung: $(\text{Ordentliche Erträge} : \text{Ordentliche Aufwendungen}) \times 100$

	2016	2017	2018	2019	2020	2021
Aufwandsdeckungsgrad	109,58%	105,57%	104,43%	107,46%	100,29%	104,18%

Würdigung: Im Vergleich zu 2020 ist der Aufwandsdeckungsgrad der Kreisstadt Siegburg im Jahr 2021 um 3,89%-Punkte gestiegen. Der Aufwandsdeckungsgrad spiegelt das positive Ergebnis der laufenden Verwaltungstätigkeit der Kreisstadt Siegburg wieder. Die Erträge übersteigen die Aufwendungen. Damit wurde hier ein finanzielles Gleichgewicht erreicht. Das ordentliche Ergebnis liegt bei rd. 5,57 Mio. €.

1.2. Eigenkapitalquote 1


Frage: Wie hoch ist der Anteil des Eigenkapitals gemessen am gesamten Kapital?

Bedeutung: Es wird der Anteil des Eigenkapitals am gesamt bilanzierten Kapital auf der Passivseite gemessen. Die Kennzahl kann ein wichtiger Bonitätsfaktor sein. Je höher die Eigenkapitalquote ist, desto unabhängiger ist die Gemeinde von externen Kapitalgebern.
Es gilt jedoch zu beachten, dass eine Bilanzverkürzung zu einer höheren Eigenkapitalquote führen kann, wenn z.B. Vermögen zugunsten der Kredittilgung veräußert wird. Dadurch bleibt das Eigenkapital bestehen, die Bilanzsumme sinkt und damit steigt die Eigenkapitalquote.
Umgekehrt führen kreditfinanzierte Investitionen zu einer niedrigen Eigenkapitalquote. Die Bilanzsumme steigt, bei gleichbleibendem Eigenkapital und damit sinkt die Eigenkapitalquote.

Berechnung: $(\text{Eigenkapital} : \text{Bilanzsumme}) \times 100$

	2016	2017	2018	2019	2020	2021
Eigenkapitalquote 1	10,89%	11,18%	11,10%	11,30%	10,72%	11,05%

Würdigung: Die Eigenkapitalquote sollte grundsätzlich ausreichen, ca. drei bis vier Jahresverluste abdecken zu können, d.h. mind. 18% betragen (vgl. Handbuch zum NKF-Kennzahlenset NRW S.21). Der niedrigere Anteil resultiert aus dem Verlust von rd. 28 Mio. € aus dem Jahr 2014.



1.3. Eigenkapitalquote 2

Frage: Wie hoch ist der Anteil des „wirtschaftlichen Eigenkapitals“ am gesamten Kapital der Gemeinde?

Bedeutung: Die Wertgröße „Eigenkapital“ wird um die langfristigen Sonderposten (Sopo für Zuwendungen/Beiträge) erweitert, da bei den Gemeinden die Sopos mit Eigenkapitalcharakter oft einen wesentlichen Ansatz in der Bilanz darstellen.

Berechnung:
$$\frac{[(\text{Eigenkapital} + \text{Sopo für Zuwendungen u. Beiträge}) : \text{Bilanzsumme}] \times 100}{}$$

	2016	2017	2018	2019	2020	2021
Eigenkapitalquote 2	20,77%	20,88%	20,84%	20,71%	19,98%	20,52%

Würdigung: Im Vergleich zu 2020 ist die Eigenkapitalquote 2 der Kreisstadt Siegburg im Jahr 2021 um 0,54%- Punkte gestiegen. Das Eigenkapital und die Sonderposten sind im Verhältnis stärker gestiegen als die Bilanzsumme. Dadurch steigt die Eigenkapitalquote geringfügig.

1.4. Fehlbetragsquote

Frage: Wie stark wirkt sich der Jahresfehlbetrag auf das Eigenkapital aus?


Bedeutung: Da mögliche Sonderrücklagen hier unberücksichtigt bleiben müssen, bezieht man ausschließlich die Ausgleichsrücklage und die allgemeine Rücklage zur Berechnung der Kennzahl ein. Zur Ermittlung der Quote wird das negative Jahresergebnis ins Verhältnis zu diesen beiden Bilanzposten gesetzt.

Ein hoher Quotenwert ist negativ, weil eine hohe Fehlbetragsquote auf einen hohen Fehlbetrag hinweist. In der Privatwirtschaft findet sich die Fehlbetragsquote nicht wieder, da es Sonderrücklagen nicht gibt. Eine vergleichbare Kennzahl wäre die Eigenkapitalrentabilität.

Berechnung:
$$\frac{[(\text{Negatives Jahresergebnis} : (\text{Ausgleichsrücklage} + \text{allg. Rücklage})) \times (-100)]}{}$$

	2013	2014	2018
Fehlbetragsquote	6,26%	36,58%	0,35%

Würdigung: Es ist im Jahr 2021 kein Fehlbetrag entstanden.



2. Kennzahlen der Vermögenslage

2.1. Infrastrukturquote

Frage: Wie hoch ist der Anteil des Infrastrukturvermögens am Gesamtvermögen?

Bedeutung: Diese Quote gibt Aufschluss darüber, ob die Höhe des Infrastrukturvermögens den wirtschaftlichen Rahmenbedingungen der Gemeinde entspricht. Es wird die Bilanzsumme als Divisor verwendet. Sie weist auf etwaige Belastungen (Folgeaufwendungen), die aus der Infrastruktur resultieren, hin. Allerdings ist zu beachten, dass sich erhebliche Teile der Infrastruktur in Auslagerungen befinden können. Manchmal wird das Infrastrukturvermögen auch auf die Einwohnerzahl und nicht auf das Gesamtvermögen bezogen, um so Hinweise auf das Versorgungsniveau vor Ort zu erhalten.

In Einzelfällen kann es sachgerecht sein, auch die Gebietsgröße der Gemeinde oder andere örtliche Besonderheiten bei der Bewertung dieser Kennzahl zu berücksichtigen. Infrastrukturvermögen beinhaltet im Wesentlichen Straßen, Wege, Plätze, Brücken und Tunnel, Entwässerungs- und Abwasserbeseitigungsanlagen.

Berechnung: $(\text{Infrastrukturvermögen} : \text{Bilanzsumme}) \times 100$

	2016	2017	2018	2019	2020	2021
Infrastrukturquote	14,94%	14,56%	13,95%	13,46%	12,52%	12,88%

Würdigung: Im Jahr 2021 waren wenige Veränderungen im Bereich des Infrastrukturvermögens zu verzeichnen. Dies spiegelt sich auch in der Kennzahl wider. Die Belastungen aus dem Infrastrukturvermögen durch z.B. Abschreibungen sind im Jahr 2021 im Vergleich zum Vorjahr ganz leicht gestiegen.

2.2. Abschreibungsintensität


Frage: Wie hoch wird die Gemeinde durch die Abnutzung des Anlagevermögens belastet?

Bedeutung: Die Abschreibungen werden auf Sachanlagen des Anlagevermögens vorgenommen. Das Anlagevermögen ist dafür bestimmt, dem Geschäftsbetrieb dauerhaft zu dienen. Folglich sind die Abschreibungen faktisch überwiegend fixe Aufwendungen. Die Kennzahl Abschreibungsintensität gibt an, welcher Teil der Aufwendungen weitgehend nicht beeinflussbar ist.

Berechnung: $(\text{Bilanzielle Abschreibungen auf Anlagevermögen} : \text{ordentliche Aufwendungen}) \times 100$

	2016	2017	2018	2019	2020	2021
Abschreibungsintensität	5,39%	5,61%	5,19%	5,12%	5,15%	5,10%

Würdigung: Die Abschreibungsintensität der Kreisstadt Siegburg ist im Jahr 2021 gegenüber dem Vorjahr um 0,05%-Punkte gesunken. Die Stadt wird nahezu gleichbleibend mit Abschreibungen belastet wie im Jahr zuvor.



2.3. Drittfinanzierungsquote

Frage: Wie ist das Verhältnis zwischen den bilanziellen Abschreibungen und den Erträgen aus der Auflösung von Sonderposten?

Bedeutung: Diese Kennzahl zeigt, in welcher Höhe das aktuell genutzte Anlagevermögen in der Vergangenheit durch Fördermittel finanziert wurde.
Damit wird die Beeinflussung des Werteverzehrs durch die Drittfinanzierung deutlich.

Berechnung: $(\text{Erträge aus der Auflösung von Sonderposten} : \text{Bilanzielle Abschreibungen auf Anlagevermögen}) \times 100$

	2016	2017	2018	2019	2020	2021
Drittfinanzierungsquote	32,79%	27,67%	26,72%	29,67%	27,47%	27,17%

Würdigung: Im Vergleich zu 2020 ist die Drittfinanzierungsquote der Kreisstadt Siegburg im Jahr 2021 um 0,30%-Punkte gesunken. Dies bedeutet, dass das Anlagevermögen geringer über Fördermittel finanziert wurde als im vergangenen Jahr.

2.4. Investitionsquote


Frage: In welchem Umfang stehen dem Substanzverlust durch Abschreibungen und Vermögensabgänge Neuinvestitionen gegenüber?

Bedeutung: Es sind Werte von mehr als 100% anzustreben. Kennzahlenwerte von deutlich über 100% belegen, dass mehr investiert wird als durch den Werteverzehr verloren geht. Eine hohe Investitionsquote wird gefordert, um dem Prinzip der nachhaltigen Ressourcenbewirtschaftung gerecht zu werden (vgl. Handbuch zum NKF-Kennzahlenset NRW S.42 ff). Eine Quote von dauerhaft unter 100% führt zu Substanzverlust, kann aber auch unproblematisch und sogar geboten sein, wenn die Kommune zukünftig für ihre Aufgabenerfüllung in der Gesamtbetrachtung weniger Anlagevermögen benötigt.

Berechnung: $[\text{Bruttoinvestitionen} : (\text{Abgänge des AV} + \text{Abschreibungen auf das AV})] \times 100$

	2016	2017	2018	2019	2020	2021
Investitionsquote	165,74%	212,12%	248,46%	412,77%	307,32%	241,78%

Würdigung: Durch etwas geringere Investitionen i. v. m. einem stärkeren Abgang von Anlagevermögen und nahezu gleichbleibenden Abschreibungswerten, ist die Investitionsquote im Vergleich zum Vorjahr um 65,54%-Punkte gesunken.



3. Kennzahlen der Finanzlage

3.1. Anlagendeckungsgrad II

Frage: Wie viel Prozent des Anlagevermögens sind langfristig finanziert?

Bedeutung: Bei der Berechnung dieser Kennzahl werden dem Anlagevermögen die langfristigen Passivposten „Eigenkapital“, „Sonderposten mit Eigenkapitalanteilen“ und „langfristiges Fremdkapital“ gegenübergestellt. Langfristiges Vermögen soll auch langfristig finanziert sein (goldene Bilanzregel). Der Anlagendeckungsgrad II sollte deutlich über 100% liegen. Steigt der Anlagendeckungsgrad II über 100%, ist neben dem Anlagevermögen auch ein Teil des Umlaufvermögens durch langfristiges Kapital finanziert und damit eine höhere finanzielle Stabilität gegeben. Ist das Anlagevermögen z.B. zum Teil kurzfristig finanziert (Anlagendeckungsgrad II unter 100%) könnte es bei Fälligkeit kurzfristiger Verbindlichkeiten zu Zahlungsschwierigkeiten kommen, da das Umlaufvermögen nicht ausreicht und das Anlagevermögen nicht schnell genug liquidierbar ist (vgl. Handbuch zum NKF-Kennzahlenset NRW S.45 ff).

Berechnung:
$$\frac{[(\text{Eigenkapital} + \text{Sopo für Zuwendungen u. Beiträge} + \text{langfristiges Fremdkapital}) : \text{Anlagevermögen}] \times 100}{}$$

	2016	2017	2018	2019	2020	2021
Anlagendeckungsgrad II	64,30%	65,22%	66,00%	68,80%	68,54%	67,83%

Würdigung: Im Vergleich zu 2020 ist der Anlagendeckungsgrad II der Kreisstadt Siegburg in 2021 um 0,71%-Punkte gesunken. Die Kreisstadt Siegburg erfüllt auch in 2021 dennoch nicht die Anforderungen, das langfristige Vermögen auch langfristig zu decken, da der Wert weit unter 100% liegt. Grund dafür ist die stetige Reduzierung des Eigenkapitals bis zum Jahr 2014. Für die Folgejahre ist aufgrund der Haushaltsplanung mit Verbesserungen des Wertes zu rechnen, da keine Entnahmen aus den Rücklagen mehr geplant sind.

3.2. Dynamischer Verschuldungsgrad

Frage: Wie ist die Schuldentilgungsfähigkeit der Stadt Siegburg?

Bedeutung: Diese Kennzahl hat aufgrund der zeitraumbezogenen Größe „Saldo aus der laufenden Verwaltungstätigkeit (Finanzrechnung)“ einen dynamischen Charakter. Dieser Saldo zeigt in jeder Gemeinde an, in welcher Größenordnung freie Finanzmittel aus ihrer laufenden Geschäftstätigkeit im abgelaufenen Haushaltsjahr zur Verfügung stehen und damit zur möglichen Schuldentilgung genutzt werden könnten. Der dynamische Verschuldungsgrad gibt an, in wie vielen Jahren es unter theoretisch gleichen Bedingungen möglich wäre, die Effektivverschuldung aus den zur Verfügung stehenden Finanzmitteln vollständig zu tilgen (Entschuldungsdauer). Ein negativer Wert bedeutet, dass aus dem operativen Geschäft keine Tilgung der Schulden möglich ist. Je näher der negative Wert an der Nulllinie ist, desto schlechter ist er zu bewerten. Ein Wert von -10 bedeutet, dass es 10 Jahre dauert, bis die Gemeinde bei gleichbleibendem Saldo aus laufender Verwaltungstätigkeit die bestehenden Schulden verdoppelt hat. Bei einem Wert von -2 ist dieser Zustand bereits nach 2 Jahren erreicht (vgl. Handbuch zum NKF-Kennzahlenset NRW S.49 ff).



Berechnung:

$$\text{Dynamischer Verschuldungsgrad} = \text{Effektivverschuldung} : \text{Saldo aus lfd. Verwaltungstätigkeit (FR)}$$

$$\text{Effektivverschuldung} = \text{Gesamtes Fremdkapital} - \text{Liquide Mittel} - \text{kurzfristige Forderungen}$$

	2016	2017	2018	2019	2020	2021
Dynamischer Verschuldungsgrad	57,3 Jahre	32,7 Jahre	91,35 Jahre	28,6 Jahre	81,5 Jahre	122,5 Jahre

Würdigung: Die Kennzahl zeigt, dass bei gleichbleibender Entwicklung der liquiden Mittel eine Entschuldung in 122,5 Jahren theoretisch möglich wäre.

3.3. Liquidität 2. Grades

Frage: Wie ist die kurzfristige Liquidität (< 1 Jahr) der Kreisstadt Siegburg?

Bedeutung: Diese Kennzahl ist stichtagbezogen und zeigt auf, in welchem Umfang die kurzfristigen Verbindlichkeiten zum Bilanzstichtag durch die vorhandenen liquiden Mittel und die kurzfristigen Forderungen gedeckt werden können. Die Liquidität 2. Grades sollte bei mindestens 100% liegen (vgl. Handbuch zum NKF-Kennzahlenset NRW S.56), um die Zahlungsfähigkeit sicherzustellen. Ein Wert von 100% ist so zu interpretieren, als dass die liquiden Mittel und die ausstehenden Forderungen mit kurzer Laufzeit ausreichen, um sämtliche kurzfristige Verbindlichkeiten zu decken.

Berechnung:
$$\frac{[(\text{Liquide Mittel} + \text{kurzfristige Forderungen}) : \text{kurzfristige Verbindlichkeiten}] \times 100}{}$$

	2016	2017	2018	2019	2020	2021
Liquidität 2. Grades	13,57%	14,07%	15,68%	14,11%	22,98%	19,57%

Würdigung: Diese Kennzahl beträgt bei der Stadt Siegburg in allen Haushaltsjahren weit weniger als der angestrebte Wert von 100%. Ursache ist der Stand des Kassenkredites, der zu den kurzfristigen Verbindlichkeiten zählt.

3.4. Kurzfristige Verbindlichkeitsquote

Frage: Wie hoch wird die Bilanz durch kurzfristiges Fremdkapital belastet?

Bedeutung: Es werden die kurzfristigen Verbindlichkeiten ins Verhältnis zur Bilanzsumme gesetzt. Insgesamt machen die kurzfristigen Verbindlichkeiten nur einen geringen Anteil an der Bilanzsumme aus. Diese Kennzahl beträgt bei Kommunen in NRW zwischen 0% und 25%. Der Mittelwert liegt bei 4%. Der Wert sollte in der Regel nicht höher als 5% sein (vgl. Handbuch zum NKF-Kennzahlenset NRW S.60).



Berechnung: $(\text{kurzfristige Verbindlichkeiten} : \text{Bilanzsumme}) \times 100$

	2016	2017	2018	2019	2020	2021
Kurzfristige Verbindlichkeitsquote	18,25%	15,32%	12,04%	12,66%	9,68%	14,13%

Würdigung: Im Jahresvergleich ist die kurzfristige Verbindlichkeitsquote der Kreisstadt Siegburg gestiegen und liegt weiterhin über dem theoretisch angestrebten Regelwert von 5%. Auch hier ist die Ursache im Stand der Kassenkredite zu sehen.

3.5. Zinslastquote

Frage: Welche Belastungen aus Finanzaufwendungen bestehen zusätzlich zu den ordentlichen Aufwendungen aus laufender Verwaltungstätigkeit?

Bedeutung: Die Zinslastquote verdeutlicht, in welchem Umfang sich die vorhandenen Kredite auf die aktuelle Haushaltssituation der Gemeinde auswirken. Das heißt, welche Belastung aus Finanzaufwendungen zusätzlich zu den ordentlichen Aufwendungen aus laufender Verwaltungstätigkeit besteht. Eine hohe Zinslastquote engt den finanziellen Spielraum der Kommune ein.

Berechnung: $(\text{Finanzaufwendungen} : \text{ordentliche Aufwendungen}) \times 100$

	2016	2017	2018	2019	2020	2021
Zinslastquote	9,06%	5,86%	5,46%	5,20%	4,54%	4,65%


Würdigung: Im Vergleich zu 2020 ist die Zinslastquote der Kreisstadt Siegburg im Jahr 2021 um 0,11%-Punkte gestiegen. Diese Quote ist in den letzten Jahren aufgrund der günstigen Zinssituation weiterhin niedrig.

4. Kennzahlen der Ertragslage

4.1. Netto-Steuerquote

Frage: Zu welchen Teilen kann sich die Gemeinde „selbst“ finanzieren?

Bedeutung: Die Netto-Steuerquote gibt an, zu welchem Teil sich die Gemeinde „selbst“ finanzieren kann und somit unabhängig von Finanzleistungen Dritter, z.B. von staatlichen Zuwendungen ist. Weil dem Bund und dem Land Anteile am Aufkommen der Gewerbesteuer zustehen, ist es erforderlich, die Aufwendungen für die von der Gemeinde zu leistende Gewerbesteuerumlage sowie für die Finanzierungsbeteiligung am Fonds Deutsche Einheit von den Steuererträgen in Abzug zu bringen.



Berechnung:
$$\frac{[(\text{Steuererträge} - \text{Gew.St.Umlage} - \text{Finanzierungsbeteiligung Fonds Dt. Einheit}) : (\text{Ordentliche Erträge} - \text{Gew.St.Umlage} - \text{Finanzierungsbeteiligung Fonds Dt. Einheit})] \times 100}$$

	2016	2017	2018	2019	2020	2021
Netto-Steuerquote	54,52%	52,18%	54,39%	51,94%	50,98%	50,91%

Würdigung: Im Vergleich zu 2020 ist die Netto-Steuerquote der Kreisstadt Siegburg um 0,07%-Punkte niedriger. Der Anteil der Steuererträge an den ordentlichen Erträgen ist also unwesentlich gesunken.

4.2. Zuwendungsquote

Frage: Inwieweit ist die Gemeinde von Zuwendungen und damit von Leistungen Dritter abhängig?

Bedeutung: Hier ist ein möglichst geringer Wert anzustreben. Hohe Zuwendungsquoten können auf eine geringe Finanzkraft der Stadt hindeuten. Die Zuwendungsquote soll in Verbindung mit der Netto-Steuerquote betrachtet werden, damit der Vergleich „Selbstfinanzierung“ der Gemeinde zu „Leistungen Dritter“ gelingen kann.

Berechnung:
$$\frac{(\text{Erträge aus Zuwendungen} : \text{Ordentliche Erträge}) \times 100}$$

	2016	2017	2018	2019	2020	2021
Zuwendungsquote	24,50%	25,16%	23,73%	28,08%	31,12%	29,77%

Würdigung: Im Vergleich zu 2020 ist die Zuwendungsquote der Kreisstadt Siegburg im Jahr 2021 um 1,35%-Punkte gesunken.


4.3. Personalintensität

Frage: Welchen Anteil haben Personalaufwendungen an den ordentlichen Aufwendungen der Gemeinde?

Bedeutung: Im Hinblick auf den interkommunalen Vergleich dient diese Kennzahl dazu die Frage zu beantworten, welcher Teil der ordentlichen Aufwendungen üblicherweise für Personal aufgewendet wird. Bei der Interpretation der Kennzahl ist der Grad an Ausgliederungen in der Kommune zu beachten.

Berechnung:
$$\frac{(\text{Personalaufwendungen} : \text{Ordentliche Aufwendungen}) \times 100}$$

	2016	2017	2018	2019	2020	2021
Personalintensität	18,76%	18,42%	20,89%	20,62%	20,81%	20,06%



Würdigung: Die Personalintensität in Gemeinden in NRW liegt zwischen 8% und 30%. Der Durchschnitt beträgt 18%. Die Kennzahlen der Stadt Siegburg liegen in allen Jahren im Rahmen der Personalintensität von Gemeinden in NRW und sehr nah am Durchschnittswert von 18% (vgl. Handbuch zum NKF-Kennzahlenset NRW S. 76).

4.4. Sach- und Dienstleistungsintensität

Frage: In welchem Ausmaß hat sich die Gemeinde für eine Inanspruchnahme von Leistungen Dritter entschieden?

Bedeutung: Ein vergleichsweise hoher Wert deutet auf ein großes Maß an Auslagerungen hin, ein niedriger Wert deutet eher darauf hin, dass die meisten Aufgaben mit eigenem Personal durchgeführt werden.

Berechnung: $(\text{Aufwendungen für Sach- und Dienstleistungen} : \text{Ordentliche Aufwendungen}) \times 100$

	2016	2017	2018	2019	2020	2021
Sach- und Dienstleistungsintensität	9,86%	8,68%	9,10%	9,38%	9,03%	9,20%

Würdigung: Der Wert liegt regelmäßig um die 10%.
Im Zusammenhang mit den Personalintensitäten kann man schlussfolgern, dass der Anteil der „Eigenleistungen“ relativ hoch ist. In Zukunft wird deshalb weiterhin zu entscheiden sein, ob die Aufgabe durch eigene oder externe Kräfte wirtschaftlicher zu erbringen ist.

4.5. Transferaufwandsquote


Frage: Welches Verhältnis haben Transferaufwendungen zu den ordentlichen Aufwendungen?

Bedeutung: Bei den Transferaufwendungen handelt es sich um Zahlungsverpflichtungen der Kreisstadt Siegburg an den öffentlichen und privaten Bereich ohne konkrete Gegenleistung. Transferaufwendungen sind durch Dritte vorgegeben und sind nur sehr eingeschränkt durch die Stadt steuerbar.

Berechnung: $(\text{Transferaufwendungen} : \text{Ordentliche Aufwendungen}) \times 100$

	2016	2017	2018	2019	2020	2021
Transferaufwandsquote	50,98%	48,21%	46,65%	46,69%	44,73%	41,44%

Würdigung: Im Vergleich zu 2020 ist die Transferaufwandsquote der Kreisstadt Siegburg im Jahr 2021 gesunken. Somit machen die Transferaufwendungen einen geringeren Anteil an den ordentlichen Aufwendungen aus als noch im Vorjahr. Der Grund liegt vor allem in den reduzierten Aufwendungen für Flüchtlinge.



Quellen:

- http://www.neues-kommunales-finanzmanagement.de/html/img/pool/Kennzahlen_zu_Bilanzen.pdf
- http://gpanrw.de/de/prufung/kennzahlensets-und-benchmarks-jetzt-neu-/5_65.html
- Dresbach, Kommunale Finanzwirtschaft Nordrhein-Westfalen, 46. Auflage, S.337 ff.
- Ministerium für Inneres und Kommunales des Landes NRW, Neues Kommunales Finanzmanagement, Handbuch zum NKF-Kennzahlenset NRW

Kennzahlen zu den Teilplänen

Kennzahlen zu den Teilrechnungen im Jahresabschluss 2021

Produkt	1110100	1110201	1110301	1110401
Aufwandsdeckungsgrad	69,06%	0,00%	0,00%	0,00%
Personalintensität	97,14%	22,52%	99,53%	97,77%
Zuschussbedarf je Einwohner	21,23 €	27,78 €	1,84 €	3,03 €
Sach- und Dienstleistungsintensität	0,00%	0,00%	0,00%	0,00%
Abschreibungsintensität	0,00%	0,00%	0,00%	0,00%
Zinslastquote	0,00%	0,00%	0,00%	0,00%
Transferaufwandsquote	0,00%	0,00%	0,00%	0,00%

Produkt	1110501	1110601	1110701	1110801
Aufwandsdeckungsgrad	2,38%	11,58%	148,85%	37,78%
Personalintensität	83,03%	42,43%	81,93%	98,26%
Zuschussbedarf je Einwohner	6,69 €	79,29 €	- €	101,29 €
Sach- und Dienstleistungsintensität	15,70%	0,11%	0,00%	0,00%
Abschreibungsintensität	0,00%	1,63%	0,00%	0,00%
Ertrag pro Einwohner			2,41 €	
Zuwendungsquote	0,00%	7,21%	0,00%	9,46%
Zinslastquote	0,00%	0,00%	0,00%	-3,66%
Transferaufwandsquote	0,00%	0,00%	0,00%	0,00%

Produkt	1110901	1110903	1110904	1111000
Aufwandsdeckungsgrad	5,41%	1765,69%	44,15%	4,47%
Personalintensität	54,35%	96,95%	85,29%	14,70%
Zuschussbedarf je Einwohner	15,73 €	- €	9,26 €	- €
Sach- und Dienstleistungsintensität	13,96%	0,00%	0,00%	1,03%
Abschreibungsintensität	31,56%	0,00%	6,24%	16,07%
Ertrag pro Einwohner	- €	32,48 €	- €	- €
Zuwendungsquote	0,00%	0,00%	0,00%	8,29%
Zinslastquote	0,00%	0,00%	0,13%	0,00%
Transferaufwandsquote	0,00%	0,00%	0,00%	0,00%

Produkt	1111101	1111301	1111302	1111401
Aufwandsdeckungsgrad	3,61%	29,94%	41,11%	8,30%
Personalintensität	12,62%	6,28%	84,35%	22,94%
Zuschussbedarf je Einwohner	20,80 €	- €	6,41 €	- €
Sach- und Dienstleistungsintensität	17,40%	74,09%	13,10%	73,55%
Abschreibungsintensität	0,00%	11,19%	0,27%	1,11%
Zuwendungsquote	0,00%	15,28%	0,00%	88,32%
Zinslastquote	0,00%	0,00%	1,46%	0,00%
Transferaufwandsquote	0,00%	0,00%	0,00%	0,00%

Kennzahlen zu den Teilrechnungen im Jahresabschluss 2021

Produkt	1111402	1111501	1210101	1220101
Aufwandsdeckungsgrad	15,92%	14,08%	13,40%	12,24%
Personalintensität	0,00%	48,99%	60,85%	69,26%
Zuschussbedarf je Einwohner	- €	- €	5,29 €	36,22 €
Sach- und Dienstleistungsintensität	0,00%	23,91%	0,00%	13,61%
Abschreibungsintensität	100,00%	22,61%	0,60%	1,54%
Zuwendungsquote	53,57%	34,76%	0,00%	0,00%
Zinslastquote	0,00%	0,00%	0,00%	0,00%
Transferaufwandsquote	0,00%	0,00%	0,00%	2,81%

Produkt	1220201	1220701	1220702	1220703
Aufwandsdeckungsgrad	16,97%	14,68%	207,81%	67,84%
Personalintensität	68,70%	45,57%	23,18%	98,63%
Zuschussbedarf je Einwohner	4,63 €	8,52 €	- €	2,18 €
Sach- und Dienstleistungsintensität	31,26%	27,57%	10,74%	0,00%
Abschreibungsintensität	0,02%	6,20%	47,20%	1,11%
Ertrag pro Einwohner	- €	- €	14,74 €	- €
Zuwendungsquote	0,00%	50,06%	0,00%	0,00%
Zinslastquote	0,00%	0,00%	0,00%	0,00%
Transferaufwandsquote	0,00%	0,00%	0,00%	0,00%

Produkt	1221001	1260101	1270101	2110101
Aufwandsdeckungsgrad	41,36%	7,58%	73,21%	56,76%
Personalintensität	82,22%	80,25%	53,58%	17,16%
Zuschussbedarf je Einwohner	17,65 €	121,14 €	32,39 €	86,13 €
Sach- und Dienstleistungsintensität	0,02%	3,15%	2,22%	0,52%
Abschreibungsintensität	0,09%	9,85%	3,52%	14,28%
Zuwendungsquote	0,00%	66,30%	0,56%	72,41%
Zinslastquote	0,00%	0,00%	0,00%	0,00%
Transferaufwandsquote	0,00%	0,13%	0,00%	0,10%

Produkt	2150101	2170101	2180101	2410101
Aufwandsdeckungsgrad	21,81%	37,02%	54,36%	4,74%
Personalintensität	42,34%	28,26%	20,49%	3,41%
Zuschussbedarf je Einwohner	20,69 €	67,43 €	20,63 €	13,10 €
Sach- und Dienstleistungsintensität	0,74%	0,59%	0,72%	0,00%
Abschreibungsintensität	7,48%	49,07%	44,01%	0,00%
Zuwendungsquote	100,00%	95,82%	84,78%	0,00%
Zinslastquote	0,00%	12,17%	0,00%	0,00%
Transferaufwandsquote	0,00%	0,01%	0,00%	0,05%

Kennzahlen zu den Teilrechnungen im Jahresabschluss 2021

Produkt	2430101	3110201	3110302	3150101
Aufwandsdeckungsgrad	94,61%	0,22%	101,59%	19,10%
Personalintensität	11,80%	99,75%	24,37%	86,93%
Zuschussbedarf je Einwohner	1,42 €	19,45 €	15,71 €	3,55 €
Sach- und Dienstleistungsintensität	0,08%	0,00%	0,01%	0,00%
Abschreibungsintensität	0,00%	0,00%	7,06%	0,00%
Zuwendungsquote	99,93%	0,00%	63,28%	0,00%
Zinslastquote	0,00%	0,00%	0,00%	0,00%
Transferaufwandsquote	0,90%	0,00%	32,04%	2,69%

Produkt	3310304	3610101	3610201	3610301
Aufwandsdeckungsgrad	0,00%	56,14%	26,18%	1,17%
Personalintensität	22,27%	15,47%	9,72%	26,57%
Zuschussbedarf je Einwohner	1,12 €	227,37 €	23,28 €	63,80 €
Sach- und Dienstleistungsintensität	0,00%	0,58%	0,02%	0,98%
Abschreibungsintensität	0,00%	2,26%	3,22%	0,00%
Zuwendungsquote	0,00%	87,26%	72,86%	100,00%
Zinslastquote	0,00%	0,00%	0,00%	0,00%
Transferaufwandsquote	77,73%	79,36%	62,59%	66,92%

Produkt	3630101	3630102	3630103	3630104
Aufwandsdeckungsgrad	0,00%	0,00%	0,00%	77,71%
Personalintensität	97,55%	99,92%	100,00%	6,87%
Zuschussbedarf je Einwohner	5,95 €	3,29 €	3,84 €	9,44 €
Sach- und Dienstleistungsintensität	0,00%	0,00%	0,00%	6,44%
Abschreibungsintensität	0,00%	0,00%	0,00%	5,63%
Zuwendungsquote	0,00%	0,00%	0,00%	0,00%
Zinslastquote	0,00%	0,00%	0,00%	0,00%
Transferaufwandsquote	0,44%	0,00%	0,00%	81,06%

Produkt	3630105	4210201	4240101	5110101
Aufwandsdeckungsgrad	19,02%	0,00%	1,43%	49,85%
Personalintensität	9,06%	50,59%	2,40%	67,29%
Zuschussbedarf je Einwohner	145,98 €	3,03 €	44,76 €	14,20 €
Sach- und Dienstleistungsintensität	20,57%	0,00%	0,00%	0,00%
Abschreibungsintensität	0,06%	10,54%	5,92%	5,53%
Zuwendungsquote	3,14%	0,00%	88,62%	45,16%
Zinslastquote	0,00%	0,00%	0,00%	0,00%
Transferaufwandsquote	70,25%	38,77%	10,26%	0,00%

Kennzahlen zu den Teilrechnungen im Jahresabschluss 2021

Produkt	5210101	5220101	5230101	5330101
Aufwandsdeckungsgrad	48,49%	123,96%	4,90%	0,00%
Personalintensität	97,64%	87,78%	62,14%	0,00%
Zuschussbedarf je Einwohner	15,62 €	- €	- €	- €
Sach- und Dienstleistungsintensität	0,00%	0,00%	1,87%	0,00%
Abschreibungsintensität	0,22%	0,01%	0,00%	0,00%
Ertrag pro Einwohner	- €	1,21 €	- €	10,66 €
Zuwendungsquote	0,00%	0,00%	100,00%	0,00%
Zinslastquote	0,00%	0,00%	0,00%	0,00%
Transferaufwandsquote	0,00%	0,00%	9,80%	0,00%

Produkt	5410101	5410199	5410201	5450101
Aufwandsdeckungsgrad	2,49%	2936,10%	2,00%	0,00%
Personalintensität	0,00%	0,00%	0,00%	0,00%
Zuschussbedarf je Einwohner	109,22 €	0,16 €	24,23 €	4,19 €
Sach- und Dienstleistungsintensität	95,12%	0,00%	99,29%	0,00%
Abschreibungsintensität	4,88%	0,00%	0,00%	0,00%
Ertrag pro Einwohner	- €	- €	- €	- €
Zuwendungsquote	82,72%	0,00%	0,00%	0,00%
Zinslastquote	0,00%	0,00%	0,00%	0,00%
Transferaufwandsquote	0,00%	84,95%	0,00%	0,00%

Produkt	5510101	5520101	5530101	5610101
Aufwandsdeckungsgrad	0,00%	0,00%	80418,33%	196,69%
Personalintensität	0,00%	0,00%	0,00%	62,80%
Zuschussbedarf je Einwohner	35,33 €	1,28 €	0,45 €	- €
Sach- und Dienstleistungsintensität	0,00%	100,00%	70,00%	0,00%
Abschreibungsintensität	0,00%	0,00%	30,00%	0,00%
Ertrag pro Einwohner	- €	- €	- €	7,97 €
Zuwendungsquote	0,00%	0,00%	0,00%	3,48%
Zinslastquote	0,00%	0,00%	0,00%	0,00%
Transferaufwandsquote	0,00%	0,00%	0,00%	2,36%

Produkt	5730701	6110101	6110102	6120101
Aufwandsdeckungsgrad	0,00%	6267,13%	205,69%	0,00%
Personalintensität	0,00%	40,50%	0,00%	0,00%
Zuschussbedarf je Einwohner	84,41 €	0,00 €	- €	86,06 €
Sach- und Dienstleistungsintensität	0,00%	0,00%	0,00%	0,00%
Abschreibungsintensität	0,00%	59,44%	0,00%	0,00%
Ertrag pro Einwohner	- €	942,56 €	683,11 €	- €
Zuwendungsquote	0,00%	0,00%	43,40%	0,00%
Zinslastquote	0,00%	222,12%	0,00%	54117,91%
Transferaufwandsquote	99,58%	0,00%	100,00%	0,00%

Kennzahlen zu den Teilrechnungen im Jahresabschluss 2021

Produkt 9900101

Aufwandsdeckungsgrad	86,08%
Personalintensität	0,00%
Zuschussbedarf je Einwohner	0,48 €
Sach- und Dienstleistungsintensität	0,00%
Abschreibungsintensität	0,00%
Ertrag pro Einwohner	
Zuwendungsquote	10,08%
Zinslastquote	0,00%
Transferaufwandsquote	100,00%

Abweichungs- analyse

Soll-Ist-Analyse wesentlicher Teilrechnungsergebnisse

Bei der Betrachtung der Teilrechnungen ist aufgrund der wirkungsorientierten Ausrichtung der Produkte eine Soll-Ist-Analyse des Teilergebnisses zielführender als eine kontenscharfe Betrachtung der Abweichungen. Daher werden nur solche Abweichungen einer Betrachtung unterzogen, die eine Abweichung des Teilergebnisses für das jeweilige Produkt aufweisen.

Bei dieser Betrachtung werden solche Ertrags- und Aufwandselemente nicht berücksichtigt, die durch den Produktverantwortlichen im Jahr 2021 nicht direkt beeinflussbar waren. Diese Elemente sind:

- Personalaufwendungen und „Personalerträge“
(bspw. Erstattungen/Zuwendungen/Zuschüsse)
- Abschreibungen und Erträge aus der Auflösung von Sonderposten
- Interne Leistungsverrechnung
- Aktivierte Eigenleistungen
- Außerordentliche Erträge und Aufwendungen

Aus Gründen der Steuerungseffektivität sind nur solche Produkte erläuterungspflichtig, die eine bereinigte Ergebnisabweichung von insgesamt mehr als 10 % **und** einen bereinigten Abweichungsbetrag von mehr als 50.000 € aufweisen.

Die Abweichungen bei den folgenden Produkten sind demnach erläuterungspflichtig:

Produkt 1110801 Personalmanagement

Beschreibung	Fortg. Ansatz 2021	Ist Ergebnis 2021	Vergleich\ Ansatz/Ist	Abweichung in %
Summe bereinigte Erträge	-86.000,00	-337.015,26	-81.345,86	291,88
Summe bereinigte Aufwendungen	72.290,00	93.511,85	-79.852,08	29,36
Bereinigtes Ergebnis	-13.710,00	-119.507,94	-243.503,41	1.676,10

Erläuterung der Fachdienststelle:

Auswirkungen der Corona-Pandemie schlugen sich – wie schon im vorangegangenen Jahr – teilweise auch im Personalhaushalt nieder. Neben weiterhin verminderter Dienstreisetätigkeit und verstärkter Nutzung von Online-Seminaren zur Fort- und Weiterbildung gab es auch Veränderungen bei erstattungsfähigen Personalkosten. Während auf der einen Seite Förderprogramme ausliefen, wurden andere coronabedingt aufgelegt. Im Bereich der Mitgliedsbeiträge konnte eine erwartete Kostensteigerung im Zusammenhang mit dem Angebot „Better Doc“ für unsere Beschäftigten im Rahmen des Betrieblichen Gesundheitsmanagements erfreulicherweise abgewendet werden.

Produkt 1110901 Haushaltsmanagement

Beschreibung	Fortg. Ansatz 2021	Ist Ergebnis 2021	Vergleich\ Ansatz/Ist	Abweichung in %
Summe bereinigte Erträge		-11.913,33	-11.913,33	
Summe bereinigte Aufwendungen	135.500,00	82.172,23	-53.327,77	-39,36
Bereinigtes Ergebnis	135.500,00	70.258,90	-65.241,10	-48,15

Erläuterung der Fachdienststelle:

Der Rat der Stadt hatte im Jahr 2021 die Neuausschreibung der Prüfungsleistungen des städtischen Jahresabschlusses beschlossen. Aufgrund des Ausschreibungsergebnisses mussten für die Prüfung des Jahresabschlusses 2021 rund 50.000 € weniger Rückstellungen für Prüfungskosten eingebucht werden. Im Zuge der Haushaltsplanung 2022 wurde dieser Ansatz entsprechend angepasst.

Produkt 1111000 Informationstechnologie

Beschreibung	Fortg. Ansatz 2021	Ist Ergebnis 2021	Vergleich\ Ansatz/Ist	Abweichung in %
Summe bereinigte Erträge	-822.500,00	-153.663,64	668.836,36	-81,32
Summe bereinigte Aufwendungen	2.850.000,00	2.531.141,17	-318.858,83	-11,19
Bereinigtes Ergebnis	2.027.500,00	2.377.477,53	349.977,53	17,26

Erläuterung der Fachdienststelle:

Die Abweichung resultiert aus drei Faktoren

Erhöhte Aufwendungen für die Realisierung und Anmietung der Datenleitungen für die Interimsstandorte Rathaus

Periodenfremder Aufwand, da Schlussabrechnungen aus 2020 (Call-Center, Jahresrechnung Kopier-/Drucksysteme) deutlich verspätet vorgelegt wurden.

Umstellung der Geschäftsbeziehungen zwischen Stadt und verbundenen Organisationen

Produkt 1111401 Technisches Immobilienmanagement

Beschreibung	Fortg. Ansatz 2021	Ist Ergebnis 2021	Vergleich\ Ansatz/Ist	Abweichung in %
Summe bereinigte Erträge	-235.620,00	-238.485,96	-2.865,96	1,22
Summe bereinigte Aufwendungen	1.859.702,89	2.179.813,06	320.110,17	17,21
Bereinigtes Ergebnis	1.624.082,89	1.941.327,10	317.244,21	19,53

Erläuterung der Fachdienststelle:

Die Überschreitung des Ansatzes beruht im Wesentlichen auf der Notwendigkeit, im Rahmen des Jahresabschlusses Rückstellungen für unterlassene Instandhaltungen zu bilden.

Produkt 1111402 Sonstige Baumaßnahmen

Beschreibung	Fortg. Ansatz 2021	Ist Ergebnis 2021	Vergleich\ Ansatz/Ist	Abweichung in %
Summe bereinigte Erträge	-100.000,00	-11.729,00	88.271,00	88,27
Summe bereinigte Aufwendungen	0,00	0,00	0,00	0,00
Bereinigtes Ergebnis	-100.000,00	-11.729,00	88.271,00	88,27

Erläuterung der Fachdienststelle:

Maßnahmen, für die bei der Aufstellung des Haushaltsplanes ein hohes Maß an Eigenleistungen vorgesehen waren, wurde im Jahr 2021 nicht im vorgesehenen Umfang durchgeführt.

Produkt 1220702 Überwachung des ruhenden Verkehrs

Beschreibung	Fortg. Ansatz 2021	Ist Ergebnis 2021	Vergleich\ Ansatz/Ist	Abweichung in %
Summe bereinigte Erträge	-2.030.800,00	-1.453.610,21	577.189,79	-28,42
Summe bereinigte Aufwendungen	241.100,00	207.158,59	-33.941,41	-14,08
Bereinigtes Ergebnis	-1.789.700,00	-1.246.451,62	543.248,38	-30,35

Erläuterung der Fachdienststelle:

Die Abweichungen in Höhe von 543.248,38 € im Produkt 1220702 begründen sich erneut in der Coronapandemie. Im Zuge der durch die Landesregierung angeordneten „Lockdowns“ und danach weiter bestehenden Beschränkungen blieb die Auslastung der gebührenpflichtigen Parkplätze hinter den prognostizierten Ansätzen zurück, sodass hier erhebliche Wenigereinnahmen bei den Parkgebühren zu verzeichnen waren. Gleichzeitig wurden durch das verminderte Parkaufkommen auch weniger Verwarnungen im Bereich des ruhenden Verkehrs ausgesprochen, sodass die Höhe der eingenommenen Verwarngelder hier ebenfalls deutlich unter dem Ansatz geblieben ist.

Produkt 1260101 Feuerschutz

Beschreibung	Fortg. Ansatz 2021	Ist Ergebnis 2021	Vergleich\ Ansatz/Ist	Abweichung in %
Summe bereinigte Erträge	-211.000,00	-182.107,21	28.892,79	-13,69
Summe bereinigte Aufwendungen	400.600,00	422.468,61	21.868,61	5,46
Bereinigtes Ergebnis	189.600,00	240.361,40	50.761,40	26,77

Erläuterung der Fachdienststelle:

Ertrag:

Auf der Ertragsseite konnten durch konsequente Abrechnung durchgeführter Brandschauen die prognostizierten Ansätze bei Konto 431121 übertroffen werden. Coronabedingt fielen jedoch nahezu alle Veranstaltungen weg, die kostenpflichtige Brandsicherheitswache (BSW) erfordert hätten. Folglich konnten auch keine BSW abgerechnet und Erträge generiert werden (Konto 432101). Die Zahl der zu erwartenden abrechenbaren Einsätze ist bei der Haushaltsplanung naturgemäß nicht bekannt. Daher kann es -wie in diesem Fall- zu erheblichen Abweichungen zwischen den prognostizierten und den tatsächlichen Erträgen (ebenfalls Konto 432101) kommen.

Aufwand:

Verschiedene unvorhersehbare Ereignisse haben im Jahr 2021 dazu geführt, dass beim Produkt 1260101 (Feuerschutz) im konsumtiven Bereich ungeplante Ausgaben entstanden sind. Als „größte Brocken“ zählten hierzu insbesondere:

- Ausfall der Atemschutzwerkstatt; hierdurch externe Vergabe von Aufträgen, die sonst zum größten Teil durch eigenes Personal abgearbeitet worden wären.
- Diverse Einsatzkosten: Großbrand Siegwerk, Unterstützung Stadt Rheinbach „Flutkatastrophe“ Juli 2021 (beschädigte Ausrüstung, Kraftstoffkosten, Lohnersatz, etc.); Anm.: Hinsichtlich einer evtl. Erstattung wurde bereits Kontakt mit der Stadt Rheinbach und dem Rhein-Sieg-Kreis aufgenommen. Eine solche wird -wenn- aber nicht kurzfristig erfolgen.
- Reparaturkosten Hubrettungsgerät (TLK) inkl. Kosten für Leihgerät: ca. 13.000,00 €
- Ungeplante Reparaturen sonstiger Fahrzeuge: ca. 25.000,00 €

Produkt 1270101 Notfallrettung

Beschreibung	Fortg. Ansatz 2021	Ist Ergebnis 2021	Vergleich\ Ansatz/Ist	Abweichung in %
Summe bereinigte Erträge	-4.212.000,00	-3.266.616,25	945.383,75	-22,45
Summe bereinigte Aufwendungen	1.930.885,40	1.665.276,61	-265.608,79	-13,76
Bereinigtes Ergebnis	-2.281.114,60	-1.601.339,64	679.774,96	-29,80

Erläuterung der Fachdienststelle:

Ertrag:

Die Kalkulation der Einnahmen basierte u.a. auf der Annahme, dass in 2021 im Rahmen der Fortschreibung des Rettungsdienstbedarfsplans des Rhein-Sieg-Kreises ein dritter RTW in Siegburg eingesetzt wird und hierdurch zusätzliche Einnahmen generiert werden können. Ein neuer RD-Bedarfsplan bzw. dessen Fortschreibung existiert bis heute nicht. Somit konnten die geplanten Mehreinnahmen für den dritten RTW nicht erzielt werden. Darüber hinaus entwickelte sich der Zahl der Notrufe und somit der Rettungsdiensteinsätze insgesamt vermutlich corona-bedingt rückläufig, was ebenfalls zu Mindereinnahmen bei Konto 432126 führte.

Aufwand:

Korrelierend entstand ein insgesamt geringerer Aufwand beim Produkt 127010100, jedoch nicht im gleichen Maße wie die Ertragsausfälle. Dies liegt u.a. an den erhöhten Ausgaben für corona-bedingte Prophylaxe- und Hygienemaßnahmen (z.B. temporäre Unterhaltung einer „Containerwache“ für den Rettungsdienst, zusätzliche Schutzkleidung -Einweghandschuhe, Masken, etc.-, Desinfektionsmittel usw.)

Produkt 2110101 Grundschulen

Beschreibung	Fortg. Ansatz 2021	Ist Ergebnis 2021	Vergleich\ Ansatz/Ist	Abweichung in %
Summe bereinigte Erträge	-2.564.210,00	-2.241.644,68	322.565,32	-12,58
Summe bereinigte Aufwendungen	3.293.142,93	2.864.911,55	-428.231,38	-13,00
Bereinigtes Ergebnis	728.932,93	623.266,87	-105.666,06	-14,50

Erläuterung der Fachdienststelle:

Die für das Schuljahr 2021/2022 einkalkulierte Einrichtung zweier OGS-Gruppen wurde mangels vorliegender Anmeldezahlen zunächst verschoben. Die entsprechende Landesförderung blieb ebenfalls aus. Darüber hinaus waren im Jahr 2021 aufgrund der coronabedingten Einschränkungen des Schulbetriebes (inkl. Schulschließungen) Einsparungen bei den laufenden Aufwendungen insgesamt zu verzeichnen.

Produkt 2180101 Gesamtschule

Beschreibung	Fortg. Ansatz 2021	Ist Ergebnis 2021	Vergleich\ Ansatz/Ist	Abweichung in %
Summe bereinigte Erträge	-284.500,00	-349.734,60	-65.234,60	22,93
Summe bereinigte Aufwendungen	369.000,00	336.140,47	-32.859,53	-8,91
Bereinigtes Ergebnis	84.500,00	-13.594,13	-98.094,13	-116,09

Erläuterung der Fachdienststelle:

Die in diesem Budget im Zusammenhang mit der Sanierung und der Erweiterung des Schulzentrums Neuenhof stehenden aktivierten Eigenleistungen liegen höher als ursprünglich veranschlagt. Durch die anstehende Großbaumaßnahme wurde nicht zwingend erforderliche Unterhaltungsmaßnahmen der baulichen Anlagen, des beweglichen Vermögens sowie am Gerätebestand der Sporthallen nicht durchgeführt. In diesen Bereichen konnten daher Einsparungen erzielt werden.

Produkt 2410101 Schülerbeförderung

Beschreibung	Fortg. Ansatz 2021	Ist Ergebnis 2021	Vergleich\ Ansatz/Ist	Abweichung in %
Summe bereinigte Erträge	-11.230	-26.821,00	-15.591,00	138,83
Summe bereinigte Aufwendungen	766.000,00	546.285,83	-219.714,17	-28,68
Bereinigtes Ergebnis	754.770,00	519.464,83	-235.305,17	-31,18

Erläuterung der Fachdienststelle:

Coronabedingt konnten im vergangenen Jahr weite Teile des schulischen Sportunterrichtes nicht stattfinden (Schließung Freizeitbad Oktopus). Die durch die RSVG durchgeführten Busfahrten sind daher zu einem Großteil ausgefallen. Dementsprechend sind hier deutliche Einsparungen zu verzeichnen.

Produkt 3110302 Leistungen für Asylbewerber, Aussiedler u. a.

Beschreibung	Fortg. Ansatz 2021	Ist Ergebnis 2021	Vergleich\ Ansatz/Ist	Abweichung in %
Summe bereinigte Erträge	-2.396.500,00	-2.730.112,61	-333.612,61	13,92
Summe bereinigte Aufwendungen	2.459.000,00	1.780.856,93	-678.143,07	-27,58
Bereinigtes Ergebnis	62.500,00	-949.255,68	-1.011.755,68	-1.618,81

Erläuterung der Fachdienststelle:

Das Produkt Leistungen für Asylbewerber, Aussiedler etc. ist sehr schwer bis gar nicht planbar. Für die Ansätze der Folgejahre werden die Erfahrungswerte der Vorjahre mit vorsichtigen Schätzungen für die Folgejahre herangezogen. Hier gibt es viele von der Verwaltung nicht zu beeinflussende Faktoren die teilweise erhebliche Abweichungen der Haushaltsansätze zur Folge haben. Hier spielen z.B. die Zuweisungen von Flüchtlingen, die nicht vorhersehbar sind, ebenso die Anzahl der geduldeten Flüchtlinge, eine nicht unerhebliche Rolle. Auch ist der Krankenhilfebedarf lediglich ein zu schätzender Ansatz, der von der realen Krankheitssituation abhängt.

Im Jahr 2021 haben unterschiedliche Faktoren zu den Abweichungen der einzelnen Sachkonten (siehe Anlage) und somit auch des Gesamtproduktes Leistungen für Asylbewerber, Aussiedler etc. geführt.

Zunächst hat die Coronapandemie wiederum erhebliche nicht vorhersehbare Änderungen herbeigeführt. Im Jahr 2021, wie auch schon im Jahr 2020, sind aufgrund der Grenzschießungen so gut wie keine Flüchtlinge mehr nach Europa und somit auch nicht mehr nach Deutschland gekommen. Dementsprechend erfolgten auch kaum noch Zuweisungen nach Siegburg. In der Folge sind dadurch auch die Aufwendungen im Bereich der Leistungserbringung gesunken. Weiterhin ist die Zahl der geduldeten Flüchtlinge (für diese werden lediglich drei Monate nach Ablehnung des Asylverfahrens Erstattungsleistungen des Landes erbracht) dauerhaft auf mittlerweile über 50 Personen angestiegen (Abschiebungen geduldeter Flüchtlinge waren auf Grund der Coronapandemie nicht möglich). Hier entstanden und entstehen entsprechende Kosten zu Lasten des städtischen Haushaltes.

Produkt 3630105 Vorübergehende und dauerhafte Unterbringung

Beschreibung	Fortg. Ansatz 2021	Ist Ergebnis 2021	Vergleich\ Ansatz/Ist	Abweichung in %
Summe bereinigte Erträge	-1.252.000,00	-1.416.185,60	-164.185,60	13,11
Summe bereinigte Aufwendungen	5.794.620,00	6.764.334,46	969.714,46	16,73
Bereinigtes Ergebnis	4.542.620,00	5.348.148,86	805.528,86	17,73

Erläuterung der Fachdienststelle:

Die Abweichung im Budget insgesamt resultiert hauptsächlich aus der Auflösung von Rückstellungen für die vergangenen Haushaltsjahre. In der Vergangenheit begründete Zahlungsverpflichtungen mussten umgesetzt werden, da zurückliegende Sachverhalte, insbesondere Zuständigkeitsfragen, final geklärt werden konnten. Weiterhin sind die Aufwendungen für Hilfen zur Erziehung fallabhängig und damit nicht planbar.

Produkt 5110101 Räumliche Planung

Beschreibung	Fortg. Ansatz 2021	Ist Ergebnis 2021	Vergleich\ Ansatz/Ist	Abweichung in %
Summe bereinigte Erträge	-204.710,00	-337.735,99	-133.025,99	64,98
Summe bereinigte Aufwendungen	287.300,00	246.501,00	-40.799,00	-14,20
Bereinigtes Ergebnis	82.590,00	-91.234,99	-173.824,99	-210,47

Erläuterung der Fachdienststelle:

Im Bereich der Erträge wurden im Jahr 2021 konsumtive Zuschüsse des ISEK im Nachhinein vereinnahmt, welche eigentlich im Haushaltsjahr 2020 hätten zugewiesen werden müssen.

Im Rahmen der Aufstellung von Bebauungsplänen/Landschaftsplanungen ist ein Haushaltsansatz für Gutachten für Bauleitplanungen durch die Stadtverwaltung (sogenannte Angebotsbebauungspläne) in Höhe von 40.000 € für 2021 gebildet worden. Dieser Ansatz wurde im vergangenen Jahr aufgrund der überwiegenden Begleitung von Vorhabenbezogenen Bebauungsplanverfahren, die durch Investoren in Gänze finanziert werden, sowie aufgrund einer sparsamen Haushaltsführung kaum verwendet.

Produkt 5210101 Bauordnung

Beschreibung	Fortg. Ansatz 2021	Ist Ergebnis 2021	Vergleich\ Ansatz/Ist	Abweichung in %
Summe bereinigte Erträge	-386.000,00	-507.790,60	-121.790,60	31,55
Summe bereinigte Aufwendungen	33.500,00	14.029,62	-19.470,38	-58,12
Bereinigtes Ergebnis	-352.500,00	-493.760,98	-141.260,98	40,07

Erläuterung der Fachdienststelle:

Aufgrund des Baubooms wurden sowohl bei den Baugenehmigungen als auch bei den Bauprüfungsgebühren erhebliche Mehrerträge erzielt.

Die Steigerung der Einnahmen bei den übrigen Verwaltungsgebühren ist mit der Änderung der Landesbauordnung zu erklären. Durch diese besteht die Möglichkeit und Pflicht, Gebühren für die Eingangsprüfung zu erheben. In Verbindung mit der konsequenten Umsetzung der Anregung aus dem Bericht der Gemeindeprüfanstalt begründet dies die Steigerung der Einnahmen. Hinzu kommt infolge des Baubooms die weiterhin erhöhten Anfragen bezüglich Akteneinsicht und Baulastauskünften.

Produkt 5410199 Beteiligung an Verkehrsunternehmen

Beschreibung	Fortg. Ansatz 2021	Ist Ergebnis 2021	Vergleich\ Ansatz/Ist	Abweichung in %
Summe bereinigte Erträge	-214.000,00	-139.443,08	74.556,92	-34,84
Summe bereinigte Aufwendungen	5.000,00	4.749,26	-250,74	-5,01
Bereinigtes Ergebnis	-209.000,00	-134.693,82	74.306,18	-35,55

Erläuterung der Fachdienststelle:

Im Zuge der Einschränkungen der Corona-Pandemie im Jahr 2021 wurde die Siegburger Innenstadt von wesentlich weniger Autofahrern (Einkäufe, Freizeit und Berufspendler) frequentiert, als in der Haushaltsplanung angenommen. Dadurch resultieren auch geringere Pächterträge aus der Verpachtung der Tiefgarage Holzgasse an die Stadtentwicklungsgesellschaft Siegburg mbH.


Produkt 5610101 Umweltschutz- und beratung

Beschreibung	Fortg. Ansatz 2021	Ist Ergebnis 2021	Vergleich\ Ansatz/Ist	Abweichung in %
Summe bereinigte Erträge	-33.100,00	-46.634,12	-13.534,12	40,89
Summe bereinigte Aufwendungen	267.050,00	156.628,49	-110.421,51	-41,35
Bereinigtes Ergebnis	233.950,00	109.994,37	-123.955,63	-52,98

Erläuterung der Fachdienststelle:

Die Mehrerträge beruhen auf dem ungeplanten, längeren Verbleib der Verbraucherzentrale im Rathaus. Die verringerten Aufwendungen resultieren im Wesentlichen daraus, dass Mietanteile für die neuen Räumlichkeiten der Verbraucherzentrale nicht gezahlt werden mussten, im Agenda-Fonds und Projektaufwendungen aufgrund von Corona weniger Projekte stattfanden.

Abweichungen der Abschreibungen



Abweichungen im Bereich der Abschreibungen

Kontonr.	Beschreibung	Fortg. Ansatz d. HHJ	Ist Ergebnis d. HHJ	Vergleich Ansatz/Ist	Abweichung in %
571101	Abschreibungen auf immaterielle Vermögensgegenst.	122.060,00	137.159,73	15.099,73	12,37
571102	Abschr.Aufbauten/Betriebsvorr.unbeb.Grundstücke				
571103	Abschreibungen Gebäude	3.361.980,00	3.438.323,04	76.343,04	2,27
571104	Abschreibungen Außenanlagen	244.020,00	348.577,39	104.557,39	42,85
571105	Abschreibungen Straßen, Wege, Plätze	1.190.550,00	1.221.233,10	30.683,10	2,58
571106	Abschreibungen sonstiges Infrastrukturvermögen	116.540,00	145.786,35	29.246,35	25,10
571107	Abschreibungen Maschinen, techn. Anlagen, Geräte	198.600,00	240.152,02	41.552,02	20,92
571108	Abschreibungen Fahrzeuge	441.290,00	537.681,58	96.391,58	21,84
571109	Abschreibungen Betriebs- und Geschäftsausstattung	563.020,00	722.284,77	159.264,77	28,29
571110	Abschreibungen geringwertige Wirtschaftsgüter				
572101	Abschreibungen auf Finanzanlagen				
573101	Abschreibung auf Forderungen	0,00	736.493,79	736.493,79	100,00
573102	Abschreibung auf sonst. Gegenst.d.Umlaufvermögens				
573103	Abschreibung auf Kleinbetragsforderungen				
	Summe	6.238.060,00	7.527.691,77	1.289.631,77	20,67


Die Ansätze können nur näherungsweise bestimmt werden.

Übersicht der ÜPL und APL

Übersicht über die über- und außerplanmäßig bereitgestellten Mittel für das Jahr 2021

Nummer	Betrag	Kontonr.	Sachkonto Name	Kostenträger	Investition
APL21001	1.600.000,00 €	092302	Zugänge Anlagen im Bau Schulen	211010100	I051.047
APL21001 -	800.000,00 €	092202	Zugänge Anlagen im Bau Kinder- u. Jugendeinr.	424010100	I051.039
APL21001 -	800.000,00 €	034202	Zug.Dienst-,Geschäfts-u.and.Betriebsgeb.	111150100	I068.035
APL21002	75.000,00 €	031202	Zug.Aufb.u.Betriebsv.Kinder-u.Jugendeinr.	424010100	I051.042
APL21002 -	75.000,00 €	045102	Zugänge Straßennetz, Wege, Plätze, Verkehrsfl.	541010100	I068.039
ÜPL21001	129,03 €	524105	Grundbesitzabgaben	553010101	
ÜPL21001 -	129,03 €	524105	Grundbesitzabgaben	111130200	
ÜPL21002	30.000,00 €	543101	Geschäftsaufwendungen	111070100	
ÜPL21002 -	30.000,00 €	501201	Vergütung tariflich Beschäftigte	111140100	
ÜPL21003	2.500,00 €	081302	Zugänge Sonstige Büro- und Geschäftsausstattung	111060200	I010.015
ÜPL21003 -	2.500,00 €	034202	Zug.Dienst-,Geschäfts-u.and.Betriebsgeb.	126010100	I037.044
ÜPL21004	30.000,00 €	543102	Bekanntmachungen	111070100	
ÜPL21004 -	30.000,00 €	543101	Geschäftsaufwendungen	111070100	
ÜPL21005	6.550,80 €	071102	Zugänge Maschinen, Werkzeuge, Geräte	126010100	I037.055
ÜPL21005 -	6.550,80 €	034202	Zug.Dienst-,Geschäfts-u.and.Betriebsgeb.	126010100	I037.044
ÜPL21006	250.000,00 €	533124	Schulintegrationshilfen	361030100	
ÜPL21006 -	250.000,00 €	533228	Heimerziehung, sons. betreute Wohnformen § 34 KJHG	363010500	
ÜPL21007	35.000,00 €	081302	Zugänge Sonstige Büro- und Geschäftsausstattung	111060200	I010.001
ÜPL21007 -	35.000,00 €	081202	Zugänge Büromaschinen, DV, Kommunikationsanlagen	111100000	I010.012
ÜPL21008	40.822,14 €	549301	Periodenfremder Aufwand	215010100	
ÜPL21008 -	40.822,14 €	401301	Gewerbsteuer	611010100	
ÜPL21009	366,40 €	071302	Zugänge Technische Anlagen	541010200	I068.015
ÜPL21009 -	366,40 €	034202	Zug.Dienst-,Geschäfts-u.and.Betriebsgeb.	111150100	I068.035
ÜPL21010	20.000,00 €	081202	Zugänge Büromaschinen, DV, Kommunikationsanlagen	122070200	I010.004
ÜPL21010 -	20.000,00 €	081202	Zugänge Büromaschinen, DV, Kommunikationsanlagen	111100000	I010.012
ÜPL21011	47.000,00 €	525102	Unterhaltung Fahrzeuge	126010100	
ÜPL21011 -	47.000,00 €	537201	Kreisumlage	611010200	
ÜPL21012	335,13 €	092302	Zugänge Anlagen im Bau Schulen	211010100	I051.036
ÜPL21012 -	335,13 €	031202	Zug.Aufb.u.Betriebsv.Kinder-u.Jugendeinr.	361010100	I051.010
ÜPL21013	82.000,00 €	523201	Erstattung an andere Jugendhilfeträger	363010500	
ÜPL21013 -	82.000,00 €	543142	Schülerfahrtkosten	241010100	
ÜPL21014	27.000,00 €	542105	Aufwendungen f.ehrenamtl.Tätigkeiten	111020100	
ÜPL21014 -	12.000,00 €	543102	Bekanntmachungen	111070100	
ÜPL21014 -	15.000,00 €	537201	Kreisumlage	611010200	
ÜPL21015	16.838,50 €	529106	Prüfungs- und Beratungskosten	111050100	
ÜPL21015 -	16.838,50 €	529106	Prüfungs- und Beratungskosten	111090100	
ÜPL21016	30.004,54 €	525190	Übrige Fahrzeugaufwendungen	122010100	
ÜPL21016	2.531,21 €	529110	Beseitigung ordnungswidriger Zustände	122010100	
ÜPL21016	343,04 €	525190	Übrige Fahrzeugaufwendungen	122010100	
ÜPL21016	277,27 €	542301	Leasing	122010100	
ÜPL21016 -	33.156,06 €	543148	Durchführung des Stadtfestes	122020100	
ÜPL21017	1.655,28 €	542105	Aufwendungen f.ehrenamtl.Tätigkeiten	111020100	
ÜPL21017 -	1.655,28 €	537201	Kreisumlage	611010200	
ÜPL21018	32.000,00 €	071702	Zugänge Fahrzeuge	111150100	I068.012
ÜPL21018	20.000,00 €	543101	Geschäftsaufwendungen	111060100	
ÜPL21018 -	20.000,00 €	537201	Kreisumlage	611010200	
ÜPL21018 -	32.000,00 €	034202	Zug.Dienst-,Geschäfts-u.and.Betriebsgeb.	111150100	I068.035

Ermächtigungs- übertragungen




Ermächtigungsübertragungen

2021

Betrag	investiv	
46.707,26	I010.001	Beschaffung von EDV-Geräten
17.064,23	I010.004	Beschaffung mobiler Datenerfassungsgeräte
32.234,00	I010.005	Erwerb von Fachanwendungen
24.970,00	I010.008	EDV-Infrastruktur
40.000,00	I010.012	Digitalisierung
16.064.116,10	I020.004	Innere Darlehen SBS/SEG
30.000,00	I037.010	Warnanlagen im Bevölkerungsschutz
70.536,25	I037.010	Warnanlagen im Bevölkerungsschutz
100.000,00	I037.014	Feuerwehrgerätehaus Brückberg/Belgisches Kino
279.240,37	I037.014	Feuerwehrgerätehaus Brückberg/Belgisches Kino
83.303,58	I037.018	Ersatzbeschaffung Kommandowagen
5.329,96	I037.025	Umsetzung Digitalfunkkonzept Rhein-Sieg-Kreis
256.080,31	I037.030	Neubeschaffung von Rettungswagen
224.718,93	I037.044	Optimierung Feuer-/Rettungswache
70.924,86	I037.044	Optimierung Feuer-/Rettungswache
9.876,95	I037.050	Ausstattung Reserve-NEF
23.779,43	I037.051	Inventar für Lehrrettungswache
51.550,80	I037.055	Ersatzbeschaffung Abrollbehälter Schaum/Tank
317.152,01	I051.010	Kindertagesst. und Kindertagespflegeeinrichtungen
218.169,35	I051.010	Kindertagesst. und Kindertagespflegeeinrichtungen
996.352,56	I051.016	Turnhalle Gymnasium Alleestr.
5.000.000,00	I051.022	Neubau/Sanierung Schulzentrum
3.352.687,54	I051.022	Neubau/Sanierung Schulzentrum
130.000,00	I051.028	Aufzuganlage Grundschule Stallberg
123.587,53	I051.033	Sanierung Außengelände an Grundschulen
922.860,25	I051.036	Erweiterung von Grundschulen und OGS-Gruppen
60.675,05	I051.036	Erweiterung von Grundschulen und OGS-Gruppen
150.000,00	I051.042	Sanierung Kunstrasenplätze
5.560.198,70	I061.003	Sanierung Rathaus
1.863.890,68	I061.003	Sanierung Rathaus
158.257,53	I061.005	Umsetzungsmaßnahmen ISEK
5.160.318,31	I061.005	Umsetzungsmaßnahmen ISEK
275.824,86	I068.001	Behindertengerechter Umbau Bushaltestellen
123.823,50	I068.001	Behindertengerechter Umbau Bushaltestellen
2.275,00	I068.004	Geräte für Baubetrieb und Immobilienmanagement
1.480.493,96	I068.008	Sanierung VHS-Gebäude
242.343,23	I068.012	Großgeräte Baubetriebsamt
151.011,00	I068.037	Lüftungsanlage Stadtmuseum
44.222,00	I068.040	Carportanlage Baubetriebsamt
174.933,08	I0KM.003	Verbesserungen Radfahrverkehr

43.939.509,17 € investiv




Betrag	konsumtiv	
60.389,54	521101	Unterhaltung Grundstücke und bauliche Anlagen
79.010,00	521101	Unterhaltung Grundstücke und bauliche Anlagen
3.185,00	543101	Geschäftsaufwendungen
6.496,67	543132	Aufwendungen f. Gutachten
7.188,33	543132	Aufwendungen f. Gutachten
16.137,18	543143	Projektaufwendungen
7.875,42	549966	Aufwendungen Festwert Spielplätze
12.370,05	549966	Aufwendungen Festwert Spielplätze

192.652,19 € konsumtiv


44.132.161,36 € insgesamt

Produktstruktur



Produktstruktur 2021

Typbezeichnung	Produktbereich	Produktgruppe	Produkt	Bezeichnung
Produktbereich	11			Innere Verwaltung
Produktgruppe	11	11101		Verwaltungsführung
Produkt	11	11101	1110100	Verwaltungsführung
Produktgruppe	11	11102		Politische Gremien
Produkt	11	11102	1110201	Rat, Ausschüsse, Integrationsrat, Fraktionen
Produktgruppe	11	11103		Gleichstellung von Mann und Frau
Produkt	11	11103	1110301	Gleichstellung von Mann und Frau
Produktgruppe	11	11104		Beschäftigtenvertretung
Produkt	11	11104	1110401	Personalrat, Schwerbehindertenvertretung
Produktgruppe	11	11105		Rechnungsprüfung
Produkt	11	11105	1110501	Durchführung von haushaltsrechtlichen Prüfungen
Produktgruppe	11	11106		Zentrale Dienste
Produkt	11	11106	1110601	Zentrale Dienste
Produktgruppe	11	11107		Presse- und Öffentlichkeitsarbeit
Produkt	11	11107	1110701	Presse- und Medienarbeit, Bekanntmachungen, Archivwesen
Produktgruppe	11	11108		Personalmanagement
Produkt	11	11108	1110801	Personalmanagement
Produktgruppe	11	11109		Finanz- und Steuermanagement
Produkt	11	11109	1110901	Haushaltsmanagement
Produkt	11	11109	1110903	Vermögens- und Schuldenverwaltung
Produkt	11	11109	1110904	Stadtkasse
Produktgruppe	11	11110		Organisationsangelegenheiten und TUIV
Produkt	11	11110	1111000	Informationstechnologie
Produktgruppe	11	11111		Recht
Produkt	11	11111	1111101	Rechts- und Versicherungsangelegenheiten
Produktgruppe	11	11113		Grundstücks- und Gebäudemanagement
Produkt	11	11113	1111301	Kaufmännisches Immobilienmanagement
Produkt	11	11113	1111302	Grundstücksverwaltung
Produktgruppe	11	11114		Technisches Immobilienmanagement
Produkt	11	11114	1111401	Technisches Immobilienmanagement
Produkt	11	11114	1111402	Sonstige Baumaßnahmen
Produktgruppe	11	11115		Baubetriebsamt Service
Produkt	11	11115	1111501	Baubetriebsamt Service
Produktbereich	12			Sicherheit und Ordnung
Produktgruppe	12	12101		Statistik und Wahlen
Produkt	12	12101	1210101	Statistik, Wahlen
Produktgruppe	12	12201		Allgemeine Sicherheit und Ordnung
Produkt	12	12201	1220101	Allgemeine Gefahrenabwehr
Produktgruppe	12	12202		Gewerbewesen
Produkt	12	12202	1220201	Gewerbeangelegenheiten / Gewereregister / Märkte
Produktgruppe	12	12207		Verkehrsangelegenheiten
Produkt	12	12207	1220701	Verkehrsregelung und -lenkung
Produkt	12	12207	1220702	Überwachung des ruhenden Verkehrs
Produkt	12	12207	1220703	Verkehrsrechtliche Genehmigungen
Produktgruppe	12	12210		Einwohnerangelegenheiten
Produkt	12	12210	1221001	Melde- und Personenstandswesen
Produktgruppe	12	12601		Brandschutz
Produkt	12	12601	1260101	Feuerschutz
Produktgruppe	12	12701		Rettungsdienst
Produkt	12	12701	1270101	Notfallrettung
Produktbereich	21			Schulträgeraufgaben
Produktgruppe	21	21101		Grundschulen
Produkt	21	21101	2110101	Grundschulen
Produktgruppe	21	21201		Hauptschulen
Produkt	21	21201	2120101	Hauptschulen
Produktgruppe	21	21501		Realschulen
Produkt	21	21501	2150101	Realschule
Produktgruppe	21	21701		Gymnasien
Produkt	21	21701	2170101	Gymnasien
Produktgruppe	21	21801		Gesamtschule
Produkt	21	21801	2180101	Gesamtschule
Produktgruppe	21	24101		Schülerbeförderung
Produkt	21	24101	2410101	Schülerbeförderung
Produktgruppe	21	24301		Sonstige schulische Aufgaben
Produkt	21	24301	2430101	Schulpflicht, schulrechtliche Angelegenheiten
Produktbereich	25			Kultur und Wissenschaft



Produktstruktur 2021

Typbezeichnung	Produktbereich	Produktgruppe	Produkt	Bezeichnung
Produktgruppe	25	25202		Historisches Archiv
Produkt	25	25202	2520201	Historisches Archiv
Produktbereich	31			Soziale Leistungen
Produktgruppe	31	31102		Hilfen bei Krankheit, Behinderung, Pflegebedürftigkeit
Produkt	31	31102	3110201	Hilfen nach SGB XII
Produktgruppe	31	31103		Soziale Einrichtungen
Produkt	31	31103	3110302	Leistungen für Asylbewerber, Aussiedler u. a.
Produktgruppe	31	31501		Unterstützung von Senioren
Produkt	31	31501	3150101	Seniorenservice
Produktgruppe	31	33103		Förderung von Trägern der Wohlfahrtspflege
Produkt	31	33103	3310304	Förderung von anderen Trägern der Wohlfahrtspflege
Produktbereich	36			Kinder-, Jugend- und Familienhilfe
Produktgruppe	36	36101		Förderung von Kindern in Tagesbetreuung
Produkt	36	36101	3610101	Förderung von Kindern in Tageseinrichtungen und Tagespflege
Produktgruppe	36	36102		Allgemeine Förderung junger Menschen
Produkt	36	36102	3610201	Kinder- und Jugendarbeit
Produktgruppe	36	36103		Hilfen für junge Menschen und ihre Familien
Produkt	36	36103	3610301	Ambulante Beratung und Betreuung
Produktgruppe	36	36301		Sonstige Leistungen zur Förderung junger Menschen und Familien
Produkt	36	36301	3630101	Mitwirkung in gerichtlichen Verfahren
Produkt	36	36301	3630102	Amtsvormundschaften
Produkt	36	36301	3630103	Beistandschaften
Produkt	36	36301	3630104	Unterhaltsvorschüsse
Produkt	36	36301	3630105	Vorübergehende und dauerhafte Unterbringung
Produktbereich	42			Sportförderung
Produktgruppe	42	42102		Sportförderung
Produkt	42	42102	4210201	Vereine und Verbände
Produktgruppe	42	42401		Sportstätten und Bäder
Produkt	42	42401	4240101	Turn- und Sporthallen, Sport- und Schwimmstätten
Produktbereich	51			Räumliche Planung und Entwicklung, Geoinformationen
Produktgruppe	51	51101		Räumliche Planung
Produkt	51	51101	5110101	Räumliche Planung
Produktbereich	52			Bauen und Wohnen
Produktgruppe	52	52101		Maßnahmen der Bauaufsicht
Produkt	52	52101	5210101	Bauordnung
Produktgruppe	52	52201		Wohnraumsicherung und -versorgung
Produkt	52	52201	5220101	Öffentlicher Wohnraum
Produktgruppe	52	52301		Denkmalschutz und -pflege
Produkt	52	52301	5230101	Denkmalschutz und -pflege
Produktbereich	53			Ver- und Entsorgung
Produktgruppe	53	53301		Wasserversorgung
Produkt	53	53301	5330101	Wasserwerk
Produktbereich	54			Verkehrsflächen und -anlagen, ÖPNV
Produktgruppe	54	54101		Öffentliche Verkehrsflächen
Produkt	54	54101	5410101	Gemeindestraßen
Produkt	54	54101	5410199	Beteiligung an Verkehrsunternehmen
Produktgruppe	54	54102		Verkehrsanlagen
Produkt	54	54102	5410201	Öffentliche Beleuchtung/Anstrahlungsanlagen
Produktgruppe	54	54501		Straßenreinigung und Winterdienst
Produkt	54	54501	5450101	Straßenreinigung und Winterdienst
Produktbereich	55			Natur- und Landschaftspflege
Produktgruppe	55	55101		Öffentliches Grün
Produkt	55	55101	5510101	Grünflächen/Parkanlagen, Kinderspielplätze
Produktgruppe	55	55201		Öffentliche Gewässer, Wasserbauliche Anlagen
Produkt	55	55201	5520101	Gewässer
Produktgruppe	55	55301		Friedhofs- und Bestattungswesen
Produkt	55	55301	5530101	Friedhofs- und Bestattungswesen
Produktbereich	56			Umweltschutz
Produktgruppe	56	56101		Umweltinformationen und -koordination
Produkt	56	56101	5610101	Umweltschutz- und beratung
Produktbereich	57			Wirtschaft und Tourismus
Produktgruppe	57	57307		Sonstige Beteiligungen
Produkt	57	57307	5730701	Sonstige Beteiligungen
Produktbereich	61			Allgemeine Finanzwirtschaft
Produktgruppe	61	61101		Steuern, allgemeine Zuweisungen und allgemeine Umlagen
Produkt	61	61101	6110101	Steuern und sonstige Abgaben
Produkt	61	61101	6110102	Steueranteile, allgemeine Zuweisungen und Umlagen



Produktstruktur 2021

Typbezeichnung	Produktbereich	Produktgruppe	Produkt	Bezeichnung
Produktgruppe	61	61201		Sonstige allgemeine Finanzwirtschaft
Produkt	61	61201	6120101	Kredite und Schuldendienst
Produktbereich	99			Stiftungen
Produktgruppe	99	99001		Stiftungen
Produkt	99	99001	9900101	Stiftungen

Teilrechnungen auf Produktebene

Jahresabschluss 2021

Jahresabschluss Ergebnisrechnung Teilrechnung Produkt 1110100 Verwaltungsführung							
Kreisstadt Siegburg							
Nr.	Bezeichnung	Ergebnis 2020	Fortg. Ansatz 2021	davon Ermächtigungsübertragung aus dem Vorjahr	Ist Ergebnis 2021	Vergleich Ansatz/Ist	Ermächtigungsübertragung in das Folgejahr
05	+ Privatrechtliche Leistungsentgelte	-39,80					
06	+ Kostenerstattungen und Kostenumlagen	-700,00					
07	+ Sonstige ordentliche Erträge				-1.261.967,00	-1.261.967,00	
10	= Ordentliche Erträge	-739,80			-1.261.967,00	-1.261.967,00	
11	- Personalaufwendungen	520.816,49	923.200,00		1.344.429,82	421.229,82	
12	- Versorgungsaufwendungen	340.578,41	330.400,00		430.642,19	100.242,19	
16	- Sonstige ordentliche Aufwendungen	47.565,98	91.700,00		52.189,61	-39.510,39	
17	= Ordentliche Aufwendungen	908.960,88	1.345.300,00		1.827.261,62	481.961,62	
18	= Ordentliches Ergebnis (= Zeilen 10 und 17)	908.221,08	1.345.300,00		565.294,62	-780.005,38	
22	= Ergebnis der laufenden Verwaltungstätigkeit (= Zeilen 18 und 21)	908.221,08	1.345.300,00		565.294,62	-780.005,38	
23	+ außerordentliche Erträge				-276,08	-276,08	
25	= Außerordentliches Ergebnis (= Zeilen 23 und 24)				-276,08	-276,08	
26	= Ergebnis (= Zeilen 22 und 25)	908.221,08	1.345.300,00		565.018,54	-780.281,46	
27	+ Erträge aus int. Leistungsbeziehungen	-32.705,00	-32.500,00		-33.446,00	-946,00	
28	- Aufwendungen aus int. Leistungsbeziehung	210.709,67	373.730,00		350.374,94	-23.355,06	
29	= Teilergebnis (= Zeilen 26, 27, 28)	1.086.225,75	1.686.530,00		881.947,48	-804.582,52	
31	= Teilergebnis nach Abzug Globaler Minderaufwand (= Zeilen 30 und 31)	1.086.225,75	1.686.530,00		881.947,48	-804.582,52	

Jahresabschluss 2021

Jahresabschluss Teilfinanzrechnung Produkt 1110100 Verwaltungsführung							
Kreisstadt Siegburg							
Nr.	Bezeichnung	Ergebnis 2020	Fortg. Ansatz 2021	davon Ermächtigungsübertragung aus dem Vorjahr	Ist Ergebnis 2021	Vergleich Ansatz/Ist	Ermächtigungsübertragung in das Folgejahr
05	+ Privatrechtliche Leistungsentgelte	39,80					
06	+ Kostenerstattungen, Kostenumlagen				1.400,00	1.400,00	
09	= Einz. aus lfd. Verwaltungstätigkeit	39,80			1.400,00	1.400,00	
10	- Personalauszahlungen	-919.459,34	-923.200,00		-858.142,94	65.057,06	
11	- Versorgungsauszahlungen	-340.578,41	-330.400,00		-430.642,19	-100.242,19	
15	- Sonstige Auszahlungen	-50.272,59	-91.700,00		-47.173,34	44.526,66	
16	= Ausz. aus lfd. Verwaltungstätigkeit	-1.310.310,34	-1.345.300,00		-1.335.958,47	9.341,53	
17	= Saldo aus laufender Verwaltungstätigkeit	-1.310.270,54	-1.345.300,00		-1.334.558,47	10.741,53	

Jahresabschluss 2021

Jahresabschluss Ergebnisrechnung Teilrechnung Produkt 1110201 Rat, Ausschüsse, Integrationsrat, Fraktionen

Kreisstadt Siegburg

Nr.	Bezeichnung	Ergebnis 2020	Fortg. Ansatz 2021	davon Ermächtigungsübertragung aus dem Vorjahr	Ist Ergebnis 2021	Vergleich Ansatz/Ist	Ermächtigungsübertragung in das Folgejahr
10	= Ordentliche Erträge						
11	- Personalaufwendungen	139.144,81	157.300,00		178.883,94	21.583,94	
12	- Versorgungsaufwendungen	45.607,37	48.700,00		41.713,69	-6.986,31	
16	- Sonstige ordentliche Aufwendungen	575.045,47	731.520,00		759.053,28	27.533,28	
17	= Ordentliche Aufwendungen	759.797,65	937.520,00		979.650,91	42.130,91	
18	= Ordentliches Ergebnis (= Zeilen 10 und 17)	759.797,65	937.520,00		979.650,91	42.130,91	
22	= Ergebnis der laufenden Verwaltungstätigkeit (= Zeilen 18 und 21)	759.797,65	937.520,00		979.650,91	42.130,91	
23	+ außerordentliche Erträge	-6.712,75			-60.240,12	-60.240,12	
25	= Außerordentliches Ergebnis (= Zeilen 23 und 24)	-6.712,75			-60.240,12	-60.240,12	
26	= Ergebnis (= Zeilen 22 und 25)	753.084,90	937.520,00		919.410,79	-18.109,21	
28	- Aufwendungen aus int. Leistungsbeziehung	79.483,59	113.250,00		174.775,84	61.525,84	
29	= Teilergebnis (= Zeilen 26, 27, 28)	832.568,49	1.050.770,00		1.094.186,63	43.416,63	
31	= Teilergebnis nach Abzug Globaler Minderaufwand (=Zeilen 30 und 31)	832.568,49	1.050.770,00		1.094.186,63	43.416,63	

Jahresabschluss 2021

Jahresabschluss Teilfinanzrechnung Produkt 1110201 Rat, Ausschüsse, Integrationsrat, Fraktionen							
Kreisstadt Siegburg							
Nr.	Bezeichnung	Ergebnis 2020	Fortg. Ansatz 2021	davon Ermächtigungsübertragung aus dem Vorjahr	Ist Ergebnis 2021	Vergleich Ansatz/Ist	Ermächtigungsübertragung in das Folgejahr
10	- Personalauszahlungen	-113.689,47	-157.300,00		-168.514,14	-11.214,14	
11	- Versorgungsauszahlungen	-45.607,37	-48.700,00		-41.713,69	6.986,31	
15	- Sonstige Auszahlungen	-582.775,92	-731.520,00		-759.185,53	-27.665,53	
16	= Ausz. aus lfd. Verwaltungstätigkeit	-742.072,76	-937.520,00		-969.413,36	-31.893,36	
17	= Saldo aus laufender Verwaltungstätigkeit	-742.072,76	-937.520,00		-969.413,36	-31.893,36	

Jahresabschluss 2021

Jahresabschluss Ergebnisrechnung Teilrechnung Produkt 1110301 Gleichstellung von Mann und Frau							
Kreisstadt Siegburg							
Nr.	Bezeichnung	Ergebnis 2020	Fortg. Ansatz 2021	davon Ermächtigungsübertragung aus dem Vorjahr	Ist Ergebnis 2021	Vergleich Ansatz/Ist	Ermächtigungsübertragung in das Folgejahr
10	= Ordentliche Erträge						
11	- Personalaufwendungen	38.782,27	39.000,00		71.908,28	32.908,28	
16	- Sonstige ordentliche Aufwendungen	513,90	1.800,00		339,56	-1.460,44	
17	= Ordentliche Aufwendungen	39.296,17	40.800,00		72.247,84	31.447,84	
18	= Ordentliches Ergebnis (= Zeilen 10 und 17)	39.296,17	40.800,00		72.247,84	31.447,84	
22	= Ergebnis der laufenden Verwaltungstätigkeit (= Zeilen 18 und 21)	39.296,17	40.800,00		72.247,84	31.447,84	
26	= Ergebnis (= Zeilen 22 und 25)	39.296,17	40.800,00		72.247,84	31.447,84	
28	- Aufwendungen aus int. Leistungsbeziehung	2.235,00	2.510,00		4.256,00	1.746,00	
29	= Teilergebnis (= Zeilen 26, 27, 28)	41.531,17	43.310,00		76.503,84	33.193,84	
31	= Teilergebnis nach Abzug Globaler Minderaufwand (=Zeilen 30 und 31)	41.531,17	43.310,00		76.503,84	33.193,84	

Jahresabschluss 2021

Jahresabschluss Teilfinanzrechnung Produkt 1110301 Gleichstellung von Mann und Frau							
Kreisstadt Siegburg							
Nr.	Bezeichnung	Ergebnis 2020	Fortg. Ansatz 2021	davon Ermächtigungsübertragung aus dem Vorjahr	Ist Ergebnis 2021	Vergleich Ansatz/Ist	Ermächtigungsübertragung in das Folgejahr
10	- Personalauszahlungen	-39.038,47	-39.000,00		-32.619,89	6.380,11	
15	- Sonstige Auszahlungen	-513,90	-1.800,00		-339,56	1.460,44	
16	= Ausz. aus lfd. Verwaltungstätigkeit	-39.552,37	-40.800,00		-32.959,45	7.840,55	
17	= Saldo aus laufender Verwaltungstätigkeit	-39.552,37	-40.800,00		-32.959,45	7.840,55	

Jahresabschluss 2021

Jahresabschluss Ergebnisrechnung Teilrechnung Produkt 1110401 Personalrat, Schwerbehindertenvertretung

Kreisstadt Siegburg

Nr.	Bezeichnung	Ergebnis 2020	Fortg. Ansatz 2021	davon Ermächtigungs- übertragung aus dem Vorjahr	Ist Ergebnis 2021	Vergleich Ansatz/Ist	Ermächtigungs- übertragung in das Folgejahr
10	= Ordentliche Erträge						
11	- Personalaufwendungen	101.757,67	106.600,00		101.747,84	-4.852,16	
16	- Sonstige ordentliche Aufwendungen	2.198,68	7.600,00		2.324,61	-5.275,39	
17	= Ordentliche Aufwendungen	103.956,35	114.200,00		104.072,45	-10.127,55	
18	= Ordentliches Ergebnis (= Zeilen 10 und 17)	103.956,35	114.200,00		104.072,45	-10.127,55	
22	= Ergebnis der laufenden Verwaltungstätigkeit (= Zeilen 18 und 21)	103.956,35	114.200,00		104.072,45	-10.127,55	
26	= Ergebnis (= Zeilen 22 und 25)	103.956,35	114.200,00		104.072,45	-10.127,55	
28	- Aufwendungen aus int. Leistungsbeziehung	15.432,18	25.370,00		21.667,01	-3.702,99	
29	= Teilergebnis (= Zeilen 26, 27, 28)	119.388,53	139.570,00		125.739,46	-13.830,54	
31	= Teilergebnis nach Abzug Globaler Minderaufwand (=Zeilen 30 und 31)	119.388,53	139.570,00		125.739,46	-13.830,54	

Jahresabschluss 2021

Jahresabschluss Teilfinanzrechnung Produkt 1110401 Personalrat, Schwerbehindertenvertretung							
Kreisstadt Siegburg							
Nr.	Bezeichnung	Ergebnis 2020	Fortg. Ansatz 2021	davon Ermächtigungsübertragung aus dem Vorjahr	Ist Ergebnis 2021	Vergleich Ansatz/Ist	Ermächtigungsübertragung in das Folgejahr
10	- Personalauszahlungen	-100.516,22	-106.600,00		-101.819,09	4.780,91	
15	- Sonstige Auszahlungen	-2.876,12	-7.600,00		-2.324,61	5.275,39	
16	= Ausz. aus lfd. Verwaltungstätigkeit	-103.392,34	-114.200,00		-104.143,70	10.056,30	
17	= Saldo aus laufender Verwaltungstätigkeit	-103.392,34	-114.200,00		-104.143,70	10.056,30	

Jahresabschluss 2021

Jahresabschluss Ergebnisrechnung Teilrechnung Produkt 1110501 Durchführung von haushaltsrechtlichen Prüfungen

Kreisstadt Siegburg

Nr.	Bezeichnung	Ergebnis 2020	Fortg. Ansatz 2021	davon Ermächtigungsübertragung aus dem Vorjahr	Ist Ergebnis 2021	Vergleich Ansatz/Ist	Ermächtigungsübertragung in das Folgejahr
06	+ Kostenerstattungen und Kostenumlagen	-24.820,00	-100,00			100,00	
07	+ Sonstige ordentliche Erträge	-467,30			-6.335,55	-6.335,55	
10	= Ordentliche Erträge	-25.287,30	-100,00		-6.335,55	-6.235,55	
11	- Personalaufwendungen	-450.194,97	103.300,00		155.289,18	51.989,18	
12	- Versorgungsaufwendungen	57.568,10	53.900,00		65.963,87	12.063,87	
13	- Aufwendungen für Sach- und Dienstleistungen		26.500,00		41.838,50	15.338,50	
16	- Sonstige ordentliche Aufwendungen	600,00	2.600,00		3.395,00	795,00	
17	= Ordentliche Aufwendungen	-392.026,87	186.300,00		266.486,55	80.186,55	
18	= Ordentliches Ergebnis (= Zeilen 10 und 17)	-417.314,17	186.200,00		260.151,00	73.951,00	
22	= Ergebnis der laufenden Verwaltungstätigkeit (= Zeilen 18 und 21)	-417.314,17	186.200,00		260.151,00	73.951,00	
26	= Ergebnis (= Zeilen 22 und 25)	-417.314,17	186.200,00		260.151,00	73.951,00	
27	+ Erträge aus int. Leistungsbeziehungen	-2.502,00	-2.600,00		-2.696,00	-96,00	
28	- Aufwendungen aus int. Leistungsbeziehung	18.010,86	25.790,00		20.539,91	-5.250,09	
29	= Teilergebnis (= Zeilen 26, 27, 28)	-401.805,31	209.390,00		277.994,91	68.604,91	
31	= Teilergebnis nach Abzug Globaler Minderaufwand (=Zeilen 30 und 31)	-401.805,31	209.390,00		277.994,91	68.604,91	

Jahresabschluss 2021

Jahresabschluss Teilfinanzrechnung Produkt 1110501 Durchführung von haushaltsrechtlichen Prüfungen							
Kreisstadt Siegburg							
Nr.	Bezeichnung	Ergebnis 2020	Fortg. Ansatz 2021	davon Ermächtigungsübertragung aus dem Vorjahr	Ist Ergebnis 2021	Vergleich Ansatz/Ist	Ermächtigungsübertragung in das Folgejahr
06	+ Kostenerstattungen, Kostenumlagen	4.000,00	100,00		24.820,00	24.720,00	
07	+ Sonstige Einzahlungen				6.335,55	6.335,55	
09	= Einz. aus lfd. Verwaltungstätigkeit	4.000,00	100,00		31.155,55	31.055,55	
10	- Personalauszahlungen	-111.068,31	-103.300,00		-101.133,31	2.166,69	
11	- Versorgungsauszahlungen	-57.568,10	-53.900,00		-65.963,87	-12.063,87	
12	- Ausz. für Sach- und Dienstleistungen		-26.500,00		-16.838,50	9.661,50	
15	- Sonstige Auszahlungen	-3.975,30	-2.600,00		-3.395,00	-795,00	
16	= Ausz. aus lfd. Verwaltungstätigkeit	-172.611,71	-186.300,00		-187.330,68	-1.030,68	
17	= Saldo aus laufender Verwaltungstätigkeit	-168.611,71	-186.200,00		-156.175,13	30.024,87	

Jahresabschluss 2021

Jahresabschluss Ergebnisrechnung Teilrechnung Produkt 1110601 Zentrale Dienste							
Kreisstadt Siegburg							
Nr.	Bezeichnung	Ergebnis 2020	Fortg. Ansatz 2021	davon Ermächtigungsübertragung aus dem Vorjahr	Ist Ergebnis 2021	Vergleich Ansatz/Ist	Ermächtigungsübertragung in das Folgejahr
02	+ Zuwendungen und allgemeine Umlagen	-23.623,29	-24.000,00		-27.328,60	-3.328,60	
04	+ Öffentlich-rechtliche Leistungsentgelte	-14.975,00	-800,00			800,00	
05	+ Privatrechtliche Leistungsentgelte	-206.980,90	-177.000,00		-223.174,17	-46.174,17	
06	+ Kostenerstattungen und Kostenumlagen	-136.748,86	-63.700,00		-125.235,08	-61.535,08	
07	+ Sonstige ordentliche Erträge	-48,10			-3.042,20	-3.042,20	
10	= Ordentliche Erträge	-382.376,15	-265.500,00		-378.780,05	-113.280,05	
11	- Personalaufwendungen	1.154.681,76	1.026.600,00		1.174.065,13	147.465,13	
12	- Versorgungsaufwendungen	166.984,59	174.300,00		213.632,10	39.332,10	
13	- Aufwendungen für Sach- und Dienstleistungen	8.230,06	1.000,00		3.458,22	2.458,22	
14	- Bilanzielle Abschreibung	4.059,03	4.270,00		53.386,63	49.116,63	
16	- Sonstige ordentliche Aufwendungen	956.151,22	1.695.800,00		1.825.672,06	129.872,06	
17	= Ordentliche Aufwendungen	2.290.106,66	2.901.970,00		3.270.214,14	368.244,14	
18	= Ordentliches Ergebnis (= Zeilen 10 und 17)	1.907.730,51	2.636.470,00		2.891.434,09	254.964,09	
22	= Ergebnis der laufenden Verwaltungstätigkeit (= Zeilen 18 und 21)	1.907.730,51	2.636.470,00		2.891.434,09	254.964,09	
23	+ außerordentliche Erträge	-18.314,45			-12.882,38	-12.882,38	
25	= Außerordentliches Ergebnis (= Zeilen 23 und 24)	-18.314,45			-12.882,38	-12.882,38	
26	= Ergebnis (= Zeilen 22 und 25)	1.889.416,06	2.636.470,00		2.878.551,71	242.081,71	
27	+ Erträge aus int. Leistungsbeziehungen	-2.259,00	-2.400,00		-2.322,00	78,00	
28	- Aufwendungen aus int. Leistungsbeziehung	133.845,11	106.600,00		405.742,32	299.142,32	
29	= Teilergebnis (= Zeilen 26, 27, 28)	2.021.002,17	2.740.670,00		3.281.972,03	541.302,03	
31	= Teilergebnis nach Abzug Globaler Minderaufwand (= Zeilen 30 und 31)	2.021.002,17	2.740.670,00		3.281.972,03	541.302,03	

Jahresabschluss 2021

Jahresabschluss Teilfinanzrechnung Produkt 1110601 Zentrale Dienste							
Kreisstadt Siegburg							
Nr.	Bezeichnung	Ergebnis 2020	Fortg. Ansatz 2021	davon Ermächtigungsübertragung aus dem Vorjahr	Ist Ergebnis 2021	Vergleich Ansatz/Ist	Ermächtigungsübertragung in das Folgejahr
02	+ Zuwendungen und allgemeine Umlagen				3.340,00	3.340,00	
04	+ Öffentlich-rechtliche Leistungsentgelte	14.975,00	800,00			-800,00	
05	+ Privatrechtliche Leistungsentgelte	206.717,30	177.000,00		220.110,17	43.110,17	
06	+ Kostenerstattungen, Kostenumlagen	79.705,31	63.700,00		249.938,18	186.238,18	
07	+ Sonstige Einzahlungen				3.042,20	3.042,20	
09	= Einz. aus lfd. Verwaltungstätigkeit	301.397,61	241.500,00		476.430,55	234.930,55	
10	- Personalauszahlungen	-987.885,34	-1.026.600,00		-1.022.669,59	3.930,41	
11	- Versorgungsauszahlungen	-166.984,59	-174.300,00		-213.632,10	-39.332,10	
12	- Ausz. für Sach- und Dienstleistungen	-7.305,96	-1.000,00		-4.382,32	-3.382,32	
15	- Sonstige Auszahlungen	-905.961,01	-1.671.800,00		-1.824.977,69	-153.177,69	
16	= Ausz. aus lfd. Verwaltungstätigkeit	-2.068.136,90	-2.873.700,00		-3.065.661,70	-191.961,70	
17	= Saldo aus laufender Verwaltungstätigkeit	-1.766.739,29	-2.632.200,00		-2.589.231,15	42.968,85	
1	aus Zuwendungen f. Investitionsmaßnahmen	23.623,29	24.000,00		23.988,60	-11,40	
2	a.d. Veräußerung v. Sachanlagen				1.300,00	1.300,00	
6	Summe:	23.623,29	24.000,00		25.288,60	1.288,60	
9	f.d. Erwerb v. bewegl. Anlagevermögen	-28.832,72	-160.000,00	-86.000,00	-154.918,53	5.081,47	-46.707,26
13	Summe:	-28.832,72	-160.000,00	-86.000,00	-154.918,53	5.081,47	-46.707,26
14	= Saldo der Investitionstätigkeit	-5.209,43	-136.000,00	-86.000,00	-129.629,93	6.370,07	-46.707,26

Jahresabschluss 2021

Investitionen Produkt 1110601 Zentrale Dienste							
Kreisstadt Siegburg							
Nr.	Bezeichnung	Ansatz 2020	Fortg. Ansatz mit HH-Resten 2021	Übertragene Ermächtigunge n	Jahres- ergebnis 2021	Vergl. Fortg. Ansatz- Ergebnis 2021	Übertragene Ermächt. 2022
UNTER unterhalb der Wertgrenze							
	Summe	-10.000,00	-85.000,00	0,00	-42.237,78	-42.762,22	-46.707,26

Jahresabschluss 2021

Jahresabschluss Ergebnisrechnung Teilrechnung Produkt 1110701 Presse- und Medienarbeit, Archivwesen							
Kreisstadt Siegburg							
Nr.	Bezeichnung	Ergebnis 2020	Fortg. Ansatz 2021	davon Ermächtigungsübertragung aus dem Vorjahr	Ist Ergebnis 2021	Vergleich Ansatz/Ist	Ermächtigungsübertragung in das Folgejahr
04	+ Öffentlich-rechtliche Leistungsentgelte	-3.052,47	-3.000,00		-1.901,50	1.098,50	
05	+ Privatrechtliche Leistungsentgelte	-175,97					
06	+ Kostenerstattungen und Kostenumlagen	-700,00	-2.000,00		-639,64	1.360,36	
07	+ Sonstige ordentliche Erträge	-1.000,00			-720.403,00	-720.403,00	
10	= Ordentliche Erträge	-4.928,44	-5.000,00		-722.944,14	-717.944,14	
11	- Personalaufwendungen	445.830,05	342.500,00		390.545,18	48.045,18	
12	- Versorgungsaufwendungen	37.321,20	6.900,00		7.394,35	494,35	
14	- Bilanzielle Abschreibung				4,00	4,00	
16	- Sonstige ordentliche Aufwendungen	102.217,94	71.500,00		87.737,87	16.237,87	
17	= Ordentliche Aufwendungen	585.369,19	420.900,00		485.681,40	64.781,40	
18	= Ordentliches Ergebnis (= Zeilen 10 und 17)	580.440,75	415.900,00		-237.262,74	-653.162,74	
22	= Ergebnis der laufenden Verwaltungstätigkeit (= Zeilen 18 und 21)	580.440,75	415.900,00		-237.262,74	-653.162,74	
26	= Ergebnis (= Zeilen 22 und 25)	580.440,75	415.900,00		-237.262,74	-653.162,74	
28	- Aufwendungen aus int. Leistungsbeziehung	62.778,48	65.160,00		137.019,73	71.859,73	
29	= Teilergebnis (= Zeilen 26, 27, 28)	643.219,23	481.060,00		-100.243,01	-581.303,01	
31	= Teilergebnis nach Abzug Globaler Minderaufwand (=Zeilen 30 und 31)	643.219,23	481.060,00		-100.243,01	-581.303,01	

Jahresabschluss 2021

Jahresabschluss Teilfinanzrechnung Produkt 1110701 Presse- und Medienarbeit, Archivwesen							
Kreisstadt Siegburg							
Nr.	Bezeichnung	Ergebnis 2020	Fortg. Ansatz 2021	davon Ermächtigungsübertragung aus dem Vorjahr	Ist Ergebnis 2021	Vergleich Ansatz/Ist	Ermächtigungsübertragung in das Folgejahr
04	+ Öffentlich-rechtliche Leistungsentgelte	2.685,97	3.000,00		1.934,50	-1.065,50	
05	+ Privatrechtliche Leistungsentgelte	175,97					
06	+ Kostenerstattungen, Kostenumlagen	700,00	2.000,00		-60,36	-2.060,36	
07	+ Sonstige Einzahlungen	1.000,00					
09	= Einz. aus lfd. Verwaltungstätigkeit	4.561,94	5.000,00		1.874,14	-3.125,86	
10	- Personalauszahlungen	-387.949,64	-342.500,00		-385.358,91	-42.858,91	
11	- Versorgungsauszahlungen	-37.321,20	-6.900,00		-7.394,35	-494,35	
15	- Sonstige Auszahlungen	-104.423,26	-71.500,00		-119.759,61	-48.259,61	
16	= Ausz. aus lfd. Verwaltungstätigkeit	-529.694,10	-420.900,00		-512.512,87	-91.612,87	
17	= Saldo aus laufender Verwaltungstätigkeit	-525.132,16	-415.900,00		-510.638,73	-94.738,73	

Jahresabschluss 2021

Jahresabschluss Ergebnisrechnung Teilrechnung Produkt 1110801 Personalmanagement

Kreisstadt Siegburg

Nr.	Bezeichnung	Ergebnis 2020	Fortg. Ansatz 2021	davon Ermächtigungsübertragung aus dem Vorjahr	Ist Ergebnis 2021	Vergleich Ansatz/Ist	Ermächtigungsübertragung in das Folgejahr
02	+ Zuwendungen und allgemeine Umlagen	-244.165,81	-392.000,00		-249.400,65	142.599,35	
05	+ Privatrechtliche Leistungsentgelte	-13.969,92	-21.000,00		-14.171,70	6.828,30	
06	+ Kostenerstattungen und Kostenumlagen	-59.829,94	-65.000,00		-53.831,48	11.168,52	
07	+ Sonstige ordentliche Erträge	-543.809,00	-324.330,00		-2.318.386,08	-1.994.056,08	
10	= Ordentliche Erträge	-861.774,67	-802.330,00		-2.635.789,91	-1.833.459,91	
11	- Personalaufwendungen	1.166.505,95	4.124.520,00		1.437.758,45	-2.686.761,55	
12	- Versorgungsaufwendungen	4.722.913,81	1.488.080,00		5.417.534,56	3.929.454,56	
16	- Sonstige ordentliche Aufwendungen	47.837,92	125.490,00		121.215,85	-4.274,15	
17	= Ordentliche Aufwendungen	5.937.257,68	5.738.090,00		6.976.508,86	1.238.418,86	
18	= Ordentliches Ergebnis (= Zeilen 10 und 17)	5.075.483,01	4.935.760,00		4.340.718,95	-595.041,05	
19	+ Finanzerträge		-57.420,00			57.420,00	
20	- Zinsen und ähnliche Aufwendungen	-14.736,00	1.770,00		-255.250,00	-257.020,00	
21	= Finanzergebnis (= Zeilen 19 und 20)	-14.736,00	-55.650,00		-255.250,00	-199.600,00	
22	= Ergebnis der laufenden Verwaltungstätigkeit (= Zeilen 18 und 21)	5.060.747,01	4.880.110,00		4.085.468,95	-794.641,05	
23	+ außerordentliche Erträge	-90.421,68			-988,00	-988,00	
25	= Außerordentliches Ergebnis (= Zeilen 23 und 24)	-90.421,68			-988,00	-988,00	
26	= Ergebnis (= Zeilen 22 und 25)	4.970.325,33	4.880.110,00		4.084.480,95	-795.629,05	
27	+ Erträge aus int. Leistungsbeziehungen	-25.718,00	-22.500,00		-26.002,00	-3.502,00	
28	- Aufwendungen aus int. Leistungsbeziehung	115.247,54	149.610,00		149.597,10	-12,90	
29	= Teilergebnis (= Zeilen 26, 27, 28)	5.059.854,87	5.007.220,00		4.208.076,05	-799.143,95	
31	= Teilergebnis nach Abzug Globaler Minderaufwand (=Zeilen 30 und 31)	5.059.854,87	5.007.220,00		4.208.076,05	-799.143,95	

Jahresabschluss 2021

Jahresabschluss Teilfinanzrechnung Produkt 1110801 Personalmanagement							
Kreisstadt Siegburg							
Nr.	Bezeichnung	Ergebnis 2020	Fortg. Ansatz 2021	davon Ermächtigungsübertragung aus dem Vorjahr	Ist Ergebnis 2021	Vergleich Ansatz/Ist	Ermächtigungsübertragung in das Folgejahr
02	+ Zuwendungen und allgemeine Umlagen	244.410,81	392.000,00		249.155,65	-142.844,35	
05	+ Privatrechtliche Leistungsentgelte	13.969,92	21.000,00		14.171,70	-6.828,30	
06	+ Kostenerstattungen, Kostenumlagen	59.829,94	65.000,00		53.831,48	-11.168,52	
07	+ Sonstige Einzahlungen	93.546,00			269.012,08	269.012,08	
08	+ Zinsen und sonstige Finanzeinzahlungen		57.420,00			-57.420,00	
09	= Einz. aus lfd. Verwaltungstätigkeit	411.756,67	535.420,00		586.170,91	50.750,91	
10	- Personalauszahlungen	-788.603,02	-1.005.300,00		-1.447.625,52	-442.325,52	
11	- Versorgungsauszahlungen	-823.023,71	-1.293.300,00		-1.244.667,66	48.632,34	
13	- Zinsen und sonstige Finanzauszahlungen		-1.770,00			1.770,00	
15	- Sonstige Auszahlungen	-46.084,36	-125.490,00		-76.747,14	48.742,86	
16	= Ausz. aus lfd. Verwaltungstätigkeit	-1.657.711,09	-2.425.860,00		-2.769.040,32	-343.180,32	
17	= Saldo aus laufender Verwaltungstätigkeit	-1.245.954,42	-1.890.440,00		-2.182.869,41	-292.429,41	

Jahresabschluss 2021

Jahresabschluss Ergebnisrechnung Teilrechnung Produkt 1110901 Haushaltsmanagement							
Kreisstadt Siegburg							
Nr.	Bezeichnung	Ergebnis 2020	Fortg. Ansatz 2021	davon Ermächtigungsübertragung aus dem Vorjahr	Ist Ergebnis 2021	Vergleich Ansatz/Ist	Ermächtigungsübertragung in das Folgejahr
07	+ Sonstige ordentliche Erträge	-370.152,66			-31.824,83	-31.824,83	
10	= Ordentliche Erträge	-370.152,66			-31.824,83	-31.824,83	
11	- Personalaufwendungen	289.053,08	206.200,00		255.108,68	48.908,68	
12	- Versorgungsaufwendungen	52.147,25	54.200,00		64.679,90	10.479,90	
13	- Aufwendungen für Sach- und Dienstleistungen	128.038,60	135.000,00		82.148,72	-52.851,28	
14	- Bilanzielle Abschreibung	8.564,81			185.687,08	185.687,08	
16	- Sonstige ordentliche Aufwendungen	1.224,18	3.000,00		753,41	-2.246,59	
17	= Ordentliche Aufwendungen	479.027,92	398.400,00		588.377,79	189.977,79	
18	= Ordentliches Ergebnis (= Zeilen 10 und 17)	108.875,26	398.400,00		556.552,96	158.152,96	
22	= Ergebnis der laufenden Verwaltungstätigkeit (= Zeilen 18 und 21)	108.875,26	398.400,00		556.552,96	158.152,96	
23	+ außerordentliche Erträge				95.985,10	95.985,10	
25	= Außerordentliches Ergebnis (= Zeilen 23 und 24)				95.985,10	95.985,10	
26	= Ergebnis (= Zeilen 22 und 25)	108.875,26	398.400,00		652.538,06	254.138,06	
27	+ Erträge aus int. Leistungsbeziehungen	-10.062,00	-9.700,00		-10.237,00	-537,00	
28	- Aufwendungen aus int. Leistungsbeziehung	91.996,18	124.630,00		107.478,06	-17.151,94	
29	= Teilergebnis (= Zeilen 26, 27, 28)	190.809,44	513.330,00		749.779,12	236.449,12	
31	= Teilergebnis nach Abzug Globaler Minderaufwand (= Zeilen 30 und 31)	190.809,44	513.330,00		749.779,12	236.449,12	

Jahresabschluss 2021

Jahresabschluss Teilfinanzrechnung Produkt 1110901 Haushaltsmanagement							
Kreisstadt Siegburg							
Nr.	Bezeichnung	Ergebnis 2020	Fortg. Ansatz 2021	davon Ermächtigungsübertragung aus dem Vorjahr	Ist Ergebnis 2021	Vergleich Ansatz/Ist	Ermächtigungsübertragung in das Folgejahr
07	+ Sonstige Einzahlungen	23,50					
09	= Einz. aus lfd. Verwaltungstätigkeit	23,50					
10	- Personalauszahlungen	-152.868,81	-206.200,00		-173.140,22	33.059,78	
11	- Versorgungsauszahlungen	-52.147,25	-54.200,00		-64.679,90	-10.479,90	
12	- Ausz. für Sach- und Dienstleistungen	-109.739,91	-135.000,00		-141.961,91	-6.961,91	
15	- Sonstige Auszahlungen	-7.566,27	-3.000,00		-160.407,77	-157.407,77	
16	= Ausz. aus lfd. Verwaltungstätigkeit	-322.322,24	-398.400,00		-540.189,80	-141.789,80	
17	= Saldo aus laufender Verwaltungstätigkeit	-322.298,74	-398.400,00		-540.189,80	-141.789,80	

Jahresabschluss 2021

Jahresabschluss Ergebnisrechnung Teilrechnung Produkt 1110903 Vermögens- und Schuldenverwaltung							
Kreisstadt Siegburg							
Nr.	Bezeichnung	Ergebnis 2020	Fortg. Ansatz 2021	davon Ermächtigungsübertragung aus dem Vorjahr	Ist Ergebnis 2021	Vergleich Ansatz/Ist	Ermächtigungsübertragung in das Folgejahr
07	+ Sonstige ordentliche Erträge	-1.527.924,89	-1.450.000,00		-1.489.756,31	-39.756,31	
10	= Ordentliche Erträge	-1.527.924,89	-1.450.000,00		-1.489.756,31	-39.756,31	
11	- Personalaufwendungen	64.803,87	51.200,00		55.974,11	4.774,11	
12	- Versorgungsaufwendungen	25.378,71	26.700,00		25.822,29	-877,71	
16	- Sonstige ordentliche Aufwendungen	811,30	900,00		2.575,93	1.675,93	
17	= Ordentliche Aufwendungen	90.993,88	78.800,00		84.372,33	5.572,33	
18	= Ordentliches Ergebnis (= Zeilen 10 und 17)	-1.436.931,01	-1.371.200,00		-1.405.383,98	-34.183,98	
19	+ Finanzerträge	-11.219,56					
21	= Finanzergebnis (= Zeilen 19 und 20)	-11.219,56					
22	= Ergebnis der laufenden Verwaltungstätigkeit (= Zeilen 18 und 21)	-1.448.150,57	-1.371.200,00		-1.405.383,98	-34.183,98	
24	- außerordentliche Aufwendungen				42.856,80	42.856,80	
25	= Außerordentliches Ergebnis (= Zeilen 23 und 24)				42.856,80	42.856,80	
26	= Ergebnis (= Zeilen 22 und 25)	-1.448.150,57	-1.371.200,00		-1.362.527,18	8.672,82	
28	- Aufwendungen aus int. Leistungsbeziehung	11.245,00	12.960,00		12.689,00	-271,00	
29	= Teilergebnis (= Zeilen 26, 27, 28)	-1.436.905,57	-1.358.240,00		-1.349.838,18	8.401,82	
31	= Teilergebnis nach Abzug Globaler Minderaufwand (=Zeilen 30 und 31)	-1.436.905,57	-1.358.240,00		-1.349.838,18	8.401,82	

Jahresabschluss 2021

Jahresabschluss Teilfinanzrechnung Produkt 1110903 Vermögens- und Schuldenverwaltung							
Kreisstadt Siegburg							
Nr.	Bezeichnung	Ergebnis 2020	Fortg. Ansatz 2021	davon Ermächtigungsübertragung aus dem Vorjahr	Ist Ergebnis 2021	Vergleich Ansatz/Ist	Ermächtigungsübertragung in das Folgejahr
07	+ Sonstige Einzahlungen	1.527.924,89	1.450.000,00		1.136.786,31	-313.213,69	
08	+ Zinsen und sonstige Finanzeinzahlungen	5.989,45			5.230,11	5.230,11	
09	= Einz. aus lfd. Verwaltungstätigkeit	1.533.914,34	1.450.000,00		1.142.016,42	-307.983,58	
10	- Personalauszahlungen	-49.119,77	-51.200,00		-38.665,40	12.534,60	
11	- Versorgungsauszahlungen	-25.378,71	-26.700,00		-25.822,29	877,71	
15	- Sonstige Auszahlungen	-65.500,30	-900,00		-72.645,93	-71.745,93	
16	= Ausz. aus lfd. Verwaltungstätigkeit	-139.998,78	-78.800,00		-137.133,62	-58.333,62	
17	= Saldo aus laufender Verwaltungstätigkeit	1.393.915,56	1.371.200,00		1.004.882,80	-366.317,20	
5	Sonstige Investitionseinzahlungen	1.944.664,58	2.198.118,60	-11.891,40	2.623.927,18	425.808,58	
6	Summe:	1.944.664,58	2.198.118,60	-11.891,40	2.623.927,18	425.808,58	
10	f.d. Erwerb v. Finanzanlagen				-2,12	-2,12	
12	Sonstige Investitionsauszahlungen	-19.739.108,60	-25.820.030,00		-9.755.913,90	16.064.116,10	-16.064.116,10
13	Summe:	-19.739.108,60	-25.820.030,00		-9.755.916,02	16.064.113,98	-16.064.116,10
14	= Saldo der Investitionstätigkeit	-17.794.444,02	-23.621.911,40	-11.891,40	-7.131.988,84	16.489.922,56	-16.064.116,10

Jahresabschluss 2021

Investitionen Produkt 1110903 Vermögens- und Schuldenverwaltung							
Kreisstadt Siegburg							
Nr.	Bezeichnung	Ansatz 2020	Fortg. Ansatz mit HH-Resten 2021	Übertragene Ermächtigunge n	Jahres- ergebnis 2021	Vergl. Fortg. Ansatz- Ergebnis 2021	Übertragene Ermächt. 2022
OBER oberhalb der Wertgrenze							
I020.001	Investitionskredite	0,00	0,00	0,00	42.975,20	-42.975,20	0,00
I020.004	Innere Darlehen SBS/SEG	-15.402.870,00	-23.621.911,40	-11.891,40	-7.174.961,82	-16.446.949,58	-16.064.116,10
	Summe	-15.402.870,00	-23.621.911,40	-11.891,40	-7.131.986,62	-16.489.924,78	-16.064.116,10

Jahresabschluss 2021

Jahresabschluss Ergebnisrechnung Teilrechnung Produkt 1110904 Stadtkasse							
Kreisstadt Siegburg							
Nr.	Bezeichnung	Ergebnis 2020	Fortg. Ansatz 2021	davon Ermächtigungsübertragung aus dem Vorjahr	Ist Ergebnis 2021	Vergleich Ansatz/Ist	Ermächtigungsübertragung in das Folgejahr
07	+ Sonstige ordentliche Erträge	-179.624,43	-190.000,00		-215.256,06	-25.256,06	
10	= Ordentliche Erträge	-179.624,43	-190.000,00		-215.256,06	-25.256,06	
11	- Personalaufwendungen	401.427,43	314.100,00		356.449,67	42.349,67	
12	- Versorgungsaufwendungen	68.578,32	71.200,00		59.372,99	-11.827,01	
14	- Bilanzielle Abschreibung	11.511,30			30.437,04	30.437,04	
16	- Sonstige ordentliche Aufwendungen	38.884,42	41.100,00		41.285,05	185,05	
17	= Ordentliche Aufwendungen	520.401,47	426.400,00		487.544,75	61.144,75	
18	= Ordentliches Ergebnis (= Zeilen 10 und 17)	340.777,04	236.400,00		272.288,69	35.888,69	
19	+ Finanzerträge	-636,30	-1.000,00		-543,72	456,28	
20	- Zinsen und ähnliche Aufwendungen	708,42	1.000,00		614,50	-385,50	
21	= Finanzergebnis (= Zeilen 19 und 20)	72,12			70,78	70,78	
22	= Ergebnis der laufenden Verwaltungstätigkeit (= Zeilen 18 und 21)	340.849,16	236.400,00		272.359,47	35.959,47	
23	+ außerordentliche Erträge	-823,20			-650,47	-650,47	
25	= Außerordentliches Ergebnis (= Zeilen 23 und 24)	-823,20			-650,47	-650,47	
26	= Ergebnis (= Zeilen 22 und 25)	340.025,96	236.400,00		271.709,00	35.309,00	
27	+ Erträge aus int. Leistungsbeziehungen	-10.786,00	-10.500,00		-12.889,00	-2.389,00	
28	- Aufwendungen aus int. Leistungsbeziehung	91.719,05	128.730,00		125.821,08	-2.908,92	
29	= Teilergebnis (= Zeilen 26, 27, 28)	420.959,01	354.630,00		384.641,08	30.011,08	
31	= Teilergebnis nach Abzug Globaler Minderaufwand (=Zeilen 30 und 31)	420.959,01	354.630,00		384.641,08	30.011,08	

Jahresabschluss 2021

Jahresabschluss Teilfinanzrechnung Produkt 1110904 Stadtkasse							
Kreisstadt Siegburg							
Nr.	Bezeichnung	Ergebnis 2020	Fortg. Ansatz 2021	davon Ermächtigungsübertragung aus dem Vorjahr	Ist Ergebnis 2021	Vergleich Ansatz/Ist	Ermächtigungsübertragung in das Folgejahr
07	+ Sonstige Einzahlungen	147.083,26	190.000,00		144.843,18	-45.156,82	
08	+ Zinsen und sonstige Finanzeinzahlungen	1.420,63	1.000,00		1.190,39	190,39	
09	= Einz. aus lfd. Verwaltungstätigkeit	148.503,89	191.000,00		146.033,57	-44.966,43	
10	- Personalauszahlungen	-305.992,63	-314.100,00		-285.684,63	28.415,37	
11	- Versorgungsauszahlungen	-68.578,32	-71.200,00		-59.372,99	11.827,01	
13	- Zinsen und sonstige Finanzauszahlungen	-708,42	-1.000,00		-614,50	385,50	
15	- Sonstige Auszahlungen	-38.884,42	-41.100,00		-40.739,15	360,85	
16	= Ausz. aus lfd. Verwaltungstätigkeit	-414.163,79	-427.400,00		-386.411,27	40.988,73	
17	= Saldo aus laufender Verwaltungstätigkeit	-265.659,90	-236.400,00		-240.377,70	-3.977,70	

Jahresabschluss 2021

Jahresabschluss Ergebnisrechnung Teilrechnung Produkt 1111000 Informationstechnologie							
Kreisstadt Siegburg							
Nr.	Bezeichnung	Ergebnis 2020	Fortg. Ansatz 2021	davon Ermächtigungsübertragung aus dem Vorjahr	Ist Ergebnis 2021	Vergleich Ansatz/Ist	Ermächtigungsübertragung in das Folgejahr
02	+ Zuwendungen und allgemeine Umlagen	-459.427,45	-613.140,00		-13.884,40	599.255,60	
06	+ Kostenerstattungen und Kostenumlagen	-210.694,46	-210.000,00		-152.695,85	57.304,15	
07	+ Sonstige ordentliche Erträge	-9.809,81			-967,79	-967,79	
10	= Ordentliche Erträge	-679.931,72	-823.140,00		-167.548,04	655.591,96	
11	- Personalaufwendungen	456.158,01	507.700,00		539.512,47	31.812,47	
12	- Versorgungsaufwendungen	8.226,39	9.200,00		11.092,93	1.892,93	
13	- Aufwendungen für Sach- und Dienstleistungen	329.982,96	40.000,00		38.433,66	-1.566,34	
14	- Bilanzielle Abschreibung	512.115,89	460.730,00		602.048,90	141.318,90	
15	- Transferaufwendungen		10.000,00			-10.000,00	
16	- Sonstige ordentliche Aufwendungen	2.204.118,42	2.864.800,00		2.555.047,88	-309.752,12	
17	= Ordentliche Aufwendungen	3.510.601,67	3.892.430,00		3.746.135,84	-146.294,16	
18	= Ordentliches Ergebnis (= Zeilen 10 und 17)	2.830.669,95	3.069.290,00		3.578.587,80	509.297,80	
22	= Ergebnis der laufenden Verwaltungstätigkeit (= Zeilen 18 und 21)	2.830.669,95	3.069.290,00		3.578.587,80	509.297,80	
23	+ außerordentliche Erträge	-998,30					
25	= Außerordentliches Ergebnis (= Zeilen 23 und 24)	-998,30					
26	= Ergebnis (= Zeilen 22 und 25)	2.829.671,65	3.069.290,00		3.578.587,80	509.297,80	
27	+ Erträge aus int. Leistungsbeziehungen	-2.855.672,00	-3.095.290,00		-3.604.587,80	-509.297,80	
28	- Aufwendungen aus int. Leistungsbeziehung	26.000,35	26.000,00		26.000,00		
29	= Teilergebnis (= Zeilen 26, 27, 28)						
31	= Teilergebnis nach Abzug Globaler Minderaufwand (=Zeilen 30 und 31)						

Jahresabschluss 2021

Jahresabschluss Teilfinanzrechnung Produkt 1111000 Informationstechnologie							
Kreisstadt Siegburg							
Nr.	Bezeichnung	Ergebnis 2020	Fortg. Ansatz 2021	davon Ermächtigungsübertragung aus dem Vorjahr	Ist Ergebnis 2021	Vergleich Ansatz/Ist	Ermächtigungsübertragung in das Folgejahr
02	+ Zuwendungen und allgemeine Umlagen	454.419,50	612.500,00		0,40	-612.499,60	
06	+ Kostenerstattungen, Kostenumlagen	180.050,35	210.000,00		170.869,43	-39.130,57	
07	+ Sonstige Einzahlungen				967,79	967,79	
09	= Einz. aus lfd. Verwaltungstätigkeit	634.469,85	822.500,00		171.837,62	-650.662,38	
10	- Personalauszahlungen	-447.451,08	-507.700,00		-537.357,55	-29.657,55	
11	- Versorgungsauszahlungen	-8.226,39	-9.200,00		-11.092,93	-1.892,93	
12	- Ausz. für Sach- und Dienstleistungen	-330.564,46	-40.000,00		-108.486,54	-68.486,54	
14	- Transferauszahlungen		-10.000,00			10.000,00	
15	- Sonstige Auszahlungen	-2.249.664,03	-2.864.800,00		-2.360.602,72	504.197,28	
16	= Ausz. aus lfd. Verwaltungstätigkeit	-3.035.905,96	-3.431.700,00		-3.017.539,74	414.160,26	
17	= Saldo aus laufender Verwaltungstätigkeit	-2.401.436,11	-2.609.200,00		-2.845.702,12	-236.502,12	
1	aus Zuwendungen f. Investitionsmaßnahmen		1.100.000,00		9.918,65	-1.090.081,35	
5	Sonstige Investitionseinzahlungen	18.582,09			10.544,45	10.544,45	
6	Summe:	18.582,09	1.100.000,00		20.463,10	-1.079.536,90	
9	f.d. Erwerb v. bewegl. Anlagevermögen	-646.404,82	-2.479.521,62	-269.521,62	-832.320,32	1.647.201,30	-97.204,00
13	Summe:	-646.404,82	-2.479.521,62	-269.521,62	-832.320,32	1.647.201,30	-97.204,00
14	= Saldo der Investitionstätigkeit	-627.822,73	-1.379.521,62	-269.521,62	-811.857,22	567.664,40	-97.204,00

Jahresabschluss 2021

Investitionen Produkt 1111000 Informationstechnologie							
Kreisstadt Siegburg							
Nr.	Bezeichnung	Ansatz 2020	Fortg. Ansatz mit HH-Resten 2021	Übertragene Ermächtigungen	Jahres- ergebnis 2021	Vergl. Fortg. Ansatz- Ergebnis 2021	Übertragene Ermächt. 2022
OBER oberhalb der Wertgrenze							
I010.003	Ergänzung und Optimierung Netzinfrastruktur	-100.000,00	-102.186,49	-102.186,49	-115.810,09	13.623,60	0,00
I010.005	Erwerb von Fachanwendungen	-150.000,00	-134.500,00	-14.500,00	-91.471,90	-43.028,10	-32.234,00
I010.006	IT Ausstattung an Schulen	-130.000,00	-240.000,00	0,00	-15.495,71	-224.504,29	0,00
I010.008	EDV-Infrastruktur	-150.000,00	-581.904,08	-131.904,08	-550.804,01	-31.100,07	-24.970,00
I010.012	Digitalisierung	-200.000,00	-245.000,00	0,00	-21.226,54	-223.773,46	-40.000,00
	Summe	-730.000,00	-1.303.590,57	-248.590,57	-794.808,25	-508.782,32	-97.204,00
UNTER unterhalb der Wertgrenze							
	Summe	-80.000,00	-20.931,05	-20.931,05	-27.593,42	6.662,37	0,00

Jahresabschluss 2021

Jahresabschluss Ergebnisrechnung Teilrechnung Produkt 111101 Rechts- und Versicherungsangelegenheiten Kreisstadt Siegburg							
Nr.	Bezeichnung	Ergebnis 2020	Fortg. Ansatz 2021	davon Ermächtigungsübertragung aus dem Vorjahr	Ist Ergebnis 2021	Vergleich Ansatz/Ist	Ermächtigungsübertragung in das Folgejahr
04	+ Öffentlich-rechtliche Leistungsentgelte		-100,00			100,00	
05	+ Privatrechtliche Leistungsentgelte	-3.025,24			-4.668,35	-4.668,35	
06	+ Kostenerstattungen und Kostenumlagen	-2.884,87	-1.300,00		-4.560,41	-3.260,41	
07	+ Sonstige ordentliche Erträge	-45.897,28	-60.000,00		-22.683,06	37.316,94	
10	= Ordentliche Erträge	-51.807,39	-61.400,00		-31.911,82	29.488,18	
11	- Personalaufwendungen	84.913,08	60.100,00		78.397,91	18.297,91	
12	- Versorgungsaufwendungen	25.951,56	27.600,00		33.007,46	5.407,46	
13	- Aufwendungen für Sach- und Dienstleistungen	166.940,33	154.000,00		153.600,60	-399,40	
16	- Sonstige ordentliche Aufwendungen	548.458,19	633.010,00		617.964,85	-15.045,15	
17	= Ordentliche Aufwendungen	826.263,16	874.710,00		882.970,82	8.260,82	
18	= Ordentliches Ergebnis (= Zeilen 10 und 17)	774.455,77	813.310,00		851.059,00	37.749,00	
22	= Ergebnis der laufenden Verwaltungstätigkeit (= Zeilen 18 und 21)	774.455,77	813.310,00		851.059,00	37.749,00	
26	= Ergebnis (= Zeilen 22 und 25)	774.455,77	813.310,00		851.059,00	37.749,00	
27	+ Erträge aus int. Leistungsbeziehungen	-1.810,00	-1.800,00		-1.864,00	-64,00	
28	- Aufwendungen aus int. Leistungsbeziehung	11.380,39	13.560,00		14.978,17	1.418,17	
29	= Teilergebnis (= Zeilen 26, 27, 28)	784.026,16	825.070,00		864.173,17	39.103,17	
31	= Teilergebnis nach Abzug Globaler Minderaufwand (=Zeilen 30 und 31)	784.026,16	825.070,00		864.173,17	39.103,17	

Jahresabschluss 2021

Jahresabschluss Teilfinanzrechnung Produkt 1111101 Rechts- und Versicherungsangelegenheiten

Kreisstadt Siegburg

Nr.	Bezeichnung	Ergebnis 2020	Fortg. Ansatz 2021	davon Ermächtigungsübertragung aus dem Vorjahr	Ist Ergebnis 2021	Vergleich Ansatz/Ist	Ermächtigungsübertragung in das Folgejahr
04	+ Öffentlich-rechtliche Leistungsentgelte		100,00			-100,00	
05	+ Privatrechtliche Leistungsentgelte	3.025,24			4.668,35	4.668,35	
06	+ Kostenerstattungen, Kostenumlagen	2.884,87	1.300,00		4.560,41	3.260,41	
07	+ Sonstige Einzahlungen	45.897,28	60.000,00		22.683,06	-37.316,94	
09	= Einz. aus lfd. Verwaltungstätigkeit	51.807,39	61.400,00		31.911,82	-29.488,18	
10	- Personalauszahlungen	-56.197,22	-60.100,00		-55.251,93	4.848,07	
11	- Versorgungsauszahlungen	-25.951,56	-27.600,00		-33.007,46	-5.407,46	
12	- Ausz. für Sach- und Dienstleistungen	-163.959,84	-154.000,00		-151.736,63	2.263,37	
15	- Sonstige Auszahlungen	-567.664,26	-633.010,00		-613.000,25	20.009,75	
16	= Ausz. aus lfd. Verwaltungstätigkeit	-813.772,88	-874.710,00		-852.996,27	21.713,73	
17	= Saldo aus laufender Verwaltungstätigkeit	-761.965,49	-813.310,00		-821.084,45	-7.774,45	

Jahresabschluss 2021

Jahresabschluss Ergebnisrechnung Teilrechnung Produkt 1111301 Kaufmännisches Immobilienmanagement

Kreisstadt Siegburg

Nr.	Bezeichnung	Ergebnis 2020	Fortg. Ansatz 2021	davon Ermächtigungsübertragung aus dem Vorjahr	Ist Ergebnis 2021	Vergleich Ansatz/Ist	Ermächtigungsübertragung in das Folgejahr
02	+ Zuwendungen und allgemeine Umlagen	-204.830,42	-204.830,00		-204.830,45	-0,45	
05	+ Privatrechtliche Leistungsentgelte	-1.030.959,78	-990.550,00		-1.010.011,61	-19.461,61	
06	+ Kostenerstattungen und Kostenumlagen		-52.000,00			52.000,00	
07	+ Sonstige ordentliche Erträge	-94.681,66			-125.244,91	-125.244,91	
10	= Ordentliche Erträge	-1.330.471,86	-1.247.380,00		-1.340.086,97	-92.706,97	
11	- Personalaufwendungen	259.284,21	339.400,00		245.799,98	-93.600,02	
12	- Versorgungsaufwendungen	26.726,39	28.600,00		35.281,65	6.681,65	
13	- Aufwendungen für Sach- und Dienstleistungen	3.124.951,21	3.287.500,00		3.316.441,02	28.941,02	
14	- Bilanzielle Abschreibung	501.120,83	501.130,00		501.120,76	-9,24	
16	- Sonstige ordentliche Aufwendungen	220.397,16	248.700,00		377.716,56	129.016,56	13.685,00
17	= Ordentliche Aufwendungen	4.132.479,80	4.405.330,00		4.476.359,97	71.029,97	13.685,00
18	= Ordentliches Ergebnis (= Zeilen 10 und 17)	2.802.007,94	3.157.950,00		3.136.273,00	-21.677,00	13.685,00
22	= Ergebnis der laufenden Verwaltungstätigkeit (= Zeilen 18 und 21)	2.802.007,94	3.157.950,00		3.136.273,00	-21.677,00	13.685,00
23	+ außerordentliche Erträge	-215.702,36			-161.678,85	-161.678,85	
25	= Außerordentliches Ergebnis (= Zeilen 23 und 24)	-215.702,36			-161.678,85	-161.678,85	
26	= Ergebnis (= Zeilen 22 und 25)	2.586.305,58	3.157.950,00		2.974.594,15	-183.355,85	13.685,00
27	+ Erträge aus int. Leistungsbeziehungen	-2.711.081,38	-3.367.780,00		-3.307.189,48	60.590,52	
28	- Aufwendungen aus int. Leistungsbeziehung	124.775,80	209.830,00		170.916,48	-38.913,52	
29	= Teilergebnis (= Zeilen 26, 27, 28)				-161.678,85	-161.678,85	13.685,00
31	= Teilergebnis nach Abzug Globaler Minderaufwand (=Zeilen 30 und 31)				-161.678,85	-161.678,85	13.685,00

Jahresabschluss 2021

Jahresabschluss Teilfinanzrechnung Produkt 1111301 Kaufmännisches Immobilienmanagement							
Kreisstadt Siegburg							
Nr.	Bezeichnung	Ergebnis 2020	Fortg. Ansatz 2021	davon Ermächtigungsübertragung aus dem Vorjahr	Ist Ergebnis 2021	Vergleich Ansatz/Ist	Ermächtigungsübertragung in das Folgejahr
05	+ Privatrechtliche Leistungsentgelte	1.034.472,58	990.550,00		1.012.180,94	21.630,94	
06	+ Kostenerstattungen, Kostenumlagen		52.000,00			-52.000,00	
07	+ Sonstige Einzahlungen	85.749,03			43.072,21	43.072,21	
09	= Einz. aus lfd. Verwaltungstätigkeit	1.120.221,61	1.042.550,00		1.055.253,15	12.703,15	
10	- Personalauszahlungen	-238.533,01	-339.400,00		-227.234,46	112.165,54	
11	- Versorgungsauszahlungen	-26.726,39	-28.600,00		-35.281,65	-6.681,65	
12	- Ausz. für Sach- und Dienstleistungen	-3.105.264,11	-3.287.500,00		-3.256.498,92	31.001,08	
15	- Sonstige Auszahlungen	-209.051,86	-248.700,00		-353.196,10	-104.496,10	-13.685,00
16	= Ausz. aus lfd. Verwaltungstätigkeit	-3.579.575,37	-3.904.200,00		-3.872.211,13	31.988,87	-13.685,00
17	= Saldo aus laufender Verwaltungstätigkeit	-2.459.353,76	-2.861.650,00		-2.816.957,98	44.692,02	-13.685,00

Jahresabschluss 2021

Jahresabschluss Ergebnisrechnung Teilrechnung Produkt 111302 Grundstücksverwaltung							
Kreisstadt Siegburg							
Nr.	Bezeichnung	Ergebnis 2020	Fortg. Ansatz 2021	davon Ermächtigungsübertragung aus dem Vorjahr	Ist Ergebnis 2021	Vergleich Ansatz/Ist	Ermächtigungsübertragung in das Folgejahr
04	+ Öffentlich-rechtliche Leistungsentgelte	-9.552,00	-11.000,00		-8.035,90	2.964,10	
05	+ Privatrechtliche Leistungsentgelte	-133.225,46	-109.350,00		-132.866,16	-23.516,16	
07	+ Sonstige ordentliche Erträge				-7.387,57	-7.387,57	
10	= Ordentliche Erträge	-142.777,46	-120.350,00		-148.289,63	-27.939,63	
11	- Personalaufwendungen	210.482,78	138.000,00		255.494,28	117.494,28	
12	- Versorgungsaufwendungen	48.392,40	50.300,00		48.743,78	-1.556,22	
13	- Aufwendungen für Sach- und Dienstleistungen	39.988,24	45.000,00		47.267,16	2.267,16	
14	- Bilanzielle Abschreibung	836,21	830,00		984,60	154,60	
16	- Sonstige ordentliche Aufwendungen	12.229,37	9.040,00		8.212,71	-827,29	
17	= Ordentliche Aufwendungen	311.929,00	243.170,00		360.702,53	117.532,53	
18	= Ordentliches Ergebnis (= Zeilen 10 und 17)	169.151,54	122.820,00		212.412,90	89.592,90	
20	- Zinsen und ähnliche Aufwendungen	5.255,80	5.500,00		5.255,80	-244,20	
21	= Finanzergebnis (= Zeilen 19 und 20)	5.255,80	5.500,00		5.255,80	-244,20	
22	= Ergebnis der laufenden Verwaltungstätigkeit (= Zeilen 18 und 21)	174.407,34	128.320,00		217.668,70	89.348,70	
26	= Ergebnis (= Zeilen 22 und 25)	174.407,34	128.320,00		217.668,70	89.348,70	
28	- Aufwendungen aus int. Leistungsbeziehung	40.751,93	53.450,00		48.844,34	-4.605,66	
29	= Teilergebnis (= Zeilen 26, 27, 28)	215.159,27	181.770,00		266.513,04	84.743,04	
31	= Teilergebnis nach Abzug Globaler Minderaufwand (=Zeilen 30 und 31)	215.159,27	181.770,00		266.513,04	84.743,04	

Jahresabschluss 2021

Jahresabschluss Teilfinanzrechnung Produkt 1111302 Grundstücksverwaltung							
Kreisstadt Siegburg							
Nr.	Bezeichnung	Ergebnis 2020	Fortg. Ansatz 2021	davon Ermächtigungsübertragung aus dem Vorjahr	Ist Ergebnis 2021	Vergleich Ansatz/Ist	Ermächtigungsübertragung in das Folgejahr
04	+ Öffentlich-rechtliche Leistungsentgelte	9.980,00	11.000,00		8.611,90	-2.388,10	
05	+ Privatrechtliche Leistungsentgelte	133.483,00	109.350,00		132.775,65	23.425,65	
07	+ Sonstige Einzahlungen				7.387,57	7.387,57	
09	= Einz. aus lfd. Verwaltungstätigkeit	143.463,00	120.350,00		148.775,12	28.425,12	
10	- Personalauszahlungen	-152.616,31	-138.000,00		-123.997,01	14.002,99	
11	- Versorgungsauszahlungen	-48.392,40	-50.300,00		-48.743,78	1.556,22	
12	- Ausz. für Sach- und Dienstleistungen	-47.877,75	-45.000,00		-47.170,58	-2.170,58	
13	- Zinsen und sonstige Finanzauszahlungen		-5.500,00			5.500,00	
15	- Sonstige Auszahlungen	-12.229,37	-9.040,00		-7.412,71	1.627,29	
16	= Ausz. aus lfd. Verwaltungstätigkeit	-261.115,83	-247.840,00		-227.324,08	20.515,92	
17	= Saldo aus laufender Verwaltungstätigkeit	-117.652,83	-127.490,00		-78.548,96	48.941,04	
2	a.d. Veräußerung v. Sachanlagen	71.590,16	259.200,00		499.370,00	240.170,00	
5	Sonstige Investitionseinzahlungen	1.800,00			1.800,00	1.800,00	
6	Summe:	73.390,16	259.200,00		501.170,00	241.970,00	
7	f. d. Erwerb v. Grdstücke u. Gebäuden	-22.608,74	-100.000,00		-152.239,83	-52.239,83	
13	Summe:	-22.608,74	-100.000,00		-152.239,83	-52.239,83	
14	= Saldo der Investitionstätigkeit	50.781,42	159.200,00		348.930,17	189.730,17	

Jahresabschluss 2021

Investitionen Produkt 1111302 Grundstücksverwaltung							
Kreisstadt Siegburg							
Nr.	Bezeichnung	Ansatz 2020	Fortg. Ansatz mit HH-Resten 2021	Übertragene Ermächtigun- gen	Jahres- ergebnis 2021	Vergl. Fortg. Ansatz- Ergebnis 2021	Übertragene Ermächt. 2022
OBER oberhalb der Wertgrenze							
I023.001	Erwerb von Grundstücken	-100.000,00	-100.000,00	0,00	-152.239,83	52.239,83	0,00
I023.002	Veräußerung von Grundstücken	0,00	259.200,00	0,00	80.852,12	178.347,88	0,00
	Summe	-100.000,00	159.200,00	0,00	-71.387,71	230.587,71	0,00

Jahresabschluss 2021

Jahresabschluss Ergebnisrechnung Teilrechnung Produkt 1111401 Technisches Immobilienmanagement							
Kreisstadt Siegburg							
Nr.	Bezeichnung	Ergebnis 2020	Fortg. Ansatz 2021	davon Ermächtigungsübertragung aus dem Vorjahr	Ist Ergebnis 2021	Vergleich Ansatz/Ist	Ermächtigungsübertragung in das Folgejahr
02	+ Zuwendungen und allgemeine Umlagen	-195.370,72	-210.620,00		-210.622,58	-2,58	
05	+ Privatrechtliche Leistungsentgelte	-57.346,53	-25.000,00		-12.078,17	12.921,83	
06	+ Kostenerstattungen und Kostenumlagen				-1.479,00	-1.479,00	
07	+ Sonstige ordentliche Erträge	-160.765,93			-14.306,21	-14.306,21	
10	= Ordentliche Erträge	-413.483,18	-235.620,00		-238.485,96	-2.865,96	
11	- Personalaufwendungen	702.933,91	761.100,00		645.750,93	-115.349,07	
12	- Versorgungsaufwendungen	10.684,97	11.200,00		13.550,24	2.350,24	
13	- Aufwendungen für Sach- und Dienstleistungen	1.589.077,72	1.776.502,89	64.002,89	2.114.228,39	337.725,50	139.399,54
14	- Bilanzielle Abschreibung	32.454,52	31.610,00		32.022,56	412,56	
16	- Sonstige ordentliche Aufwendungen	71.437,03	91.000,00	8.200,00	68.909,47	-22.090,53	
17	= Ordentliche Aufwendungen	2.406.588,15	2.671.412,89	72.202,89	2.874.461,59	203.048,70	139.399,54
18	= Ordentliches Ergebnis (= Zeilen 10 und 17)	1.993.104,97	2.435.792,89	72.202,89	2.635.975,63	200.182,74	139.399,54
22	= Ergebnis der laufenden Verwaltungstätigkeit (= Zeilen 18 und 21)	1.993.104,97	2.435.792,89	72.202,89	2.635.975,63	200.182,74	139.399,54
23	+ außerordentliche Erträge	-12.082,68			-664,05	-664,05	
25	= Außerordentliches Ergebnis (= Zeilen 23 und 24)	-12.082,68			-664,05	-664,05	
26	= Ergebnis (= Zeilen 22 und 25)	1.981.022,29	2.435.792,89	72.202,89	2.635.311,58	199.518,69	139.399,54
27	+ Erträge aus int. Leistungsbeziehungen	-2.055.363,28	-2.430.420,00		-2.715.244,70	-284.824,70	
28	- Aufwendungen aus int. Leistungsbeziehung	74.340,99	66.830,00		79.269,07	12.439,07	
29	= Teilergebnis (= Zeilen 26, 27, 28)		72.202,89	72.202,89	-664,05	-72.866,94	139.399,54
31	= Teilergebnis nach Abzug Globaler Minderaufwand (=Zeilen 30 und 31)		72.202,89	72.202,89	-664,05	-72.866,94	139.399,54

Jahresabschluss 2021

Jahresabschluss Teilfinanzrechnung Produkt 1111401 Technisches Immobilienmanagement							
Kreisstadt Siegburg							
Nr.	Bezeichnung	Ergebnis 2020	Fortg. Ansatz 2021	davon Ermächtigungsübertragung aus dem Vorjahr	Ist Ergebnis 2021	Vergleich Ansatz/Ist	Ermächtigungsübertragung in das Folgejahr
02	+ Zuwendungen und allgemeine Umlagen	195.370,72	210.620,00		210.622,58	2,58	
05	+ Privatrechtliche Leistungsentgelte	56.897,96	25.000,00		12.078,17	-12.921,83	
06	+ Kostenerstattungen, Kostenumlagen				1.479,00	1.479,00	
07	+ Sonstige Einzahlungen	80.491,42			1.524,14	1.524,14	
09	= Einz. aus lfd. Verwaltungstätigkeit	332.760,10	235.620,00		225.703,89	-9.916,11	
10	- Personalauszahlungen	-683.898,92	-761.100,00		-633.825,91	127.274,09	
11	- Versorgungsauszahlungen	-10.684,97	-11.200,00		-13.550,24	-2.350,24	
12	- Ausz. für Sach- und Dienstleistungen	-1.651.816,74	-1.776.502,89	-64.002,89	-1.400.556,53	375.946,36	-139.399,54
15	- Sonstige Auszahlungen	-91.083,10	-91.000,00	-8.200,00	-73.963,14	17.036,86	
16	= Ausz. aus lfd. Verwaltungstätigkeit	-2.437.483,73	-2.639.802,89	-72.202,89	-2.121.895,82	517.907,07	-139.399,54
17	= Saldo aus laufender Verwaltungstätigkeit	-2.104.723,63	-2.404.182,89	-72.202,89	-1.896.191,93	507.990,96	-139.399,54

Jahresabschluss 2021

Jahresabschluss Ergebnisrechnung Teilrechnung Produkt 1111402 Sonstige Baumaßnahmen							
Kreisstadt Siegburg							
Nr.	Bezeichnung	Ergebnis 2020	Fortg. Ansatz 2021	davon Ermächtigungsübertragung aus dem Vorjahr	Ist Ergebnis 2021	Vergleich Ansatz/Ist	Ermächtigungsübertragung in das Folgejahr
02	+ Zuwendungen und allgemeine Umlagen	-17.185,47	-16.040,00		-19.641,88	-3.601,88	
04	+ Öffentlich-rechtliche Leistungsentgelte	-5.296,38	-5.300,00		-5.296,38	3,62	
08	+ Aktivierte Eigenleistung	-31.025,00	-100.000,00		-11.729,00	88.271,00	
10	= Ordentliche Erträge	-53.506,85	-121.340,00		-36.667,26	84.672,74	
14	- Bilanzielle Abschreibung	222.531,70	222.530,00		230.288,73	7.758,73	
17	= Ordentliche Aufwendungen	222.531,70	222.530,00		230.288,73	7.758,73	
18	= Ordentliches Ergebnis (= Zeilen 10 und 17)	169.024,85	101.190,00		193.621,47	92.431,47	
22	= Ergebnis der laufenden Verwaltungstätigkeit (= Zeilen 18 und 21)	169.024,85	101.190,00		193.621,47	92.431,47	
26	= Ergebnis (= Zeilen 22 und 25)	169.024,85	101.190,00		193.621,47	92.431,47	
27	+ Erträge aus int. Leistungsbeziehungen	-169.024,85	-101.190,00		-193.621,47	-92.431,47	
29	= Teilergebnis (= Zeilen 26, 27, 28)						
31	= Teilergebnis nach Abzug Globaler Minderaufwand (=Zeilen 30 und 31)						

Jahresabschluss 2021

Jahresabschluss Teilfinanzrechnung Produkt 1111402 Sonstige Baumaßnahmen							
Kreisstadt Siegburg							
Nr.	Bezeichnung	Ergebnis 2020	Fortg. Ansatz 2021	davon Ermächtigungsübertragung aus dem Vorjahr	Ist Ergebnis 2021	Vergleich Ansatz/Ist	Ermächtigungsübertragung in das Folgejahr
5	Sonstige Investitionseinzahlungen				37.578,00	37.578,00	
6	Summe:				37.578,00	37.578,00	
8	f. Baumaßnahmen	-679.530,57	-3.131.090,44	-2.081.090,44	-673.242,28	2.457.848,16	-1.480.493,96
13	Summe:	-679.530,57	-3.131.090,44	-2.081.090,44	-673.242,28	2.457.848,16	-1.480.493,96
14	= Saldo der Investitionstätigkeit	-679.530,57	-3.131.090,44	-2.081.090,44	-635.664,28	2.495.426,16	-1.480.493,96

Jahresabschluss 2021

Investitionen Produkt 1111402 Sonstige Baumaßnahmen							
Kreisstadt Siegburg							
Nr.	Bezeichnung	Ansatz 2020	Fortg. Ansatz mit HH-Resten 2021	Übertragene Ermächtigunge n	Jahres- ergebnis 2021	Vergl. Fortg. Ansatz- Ergebnis 2021	Übertragene Ermächt. 2022
OBER oberhalb der Wertgrenze							
I064.009	Ufermauer Mühlengraben	-585.000,00	-1.000.000,00	0,00	-64.675,48	-935.324,52	0,00
I068.008	Sanierung VHS-Gebäude	-1.620.000,00	-2.081.090,44	-2.081.090,44	-608.566,80	-1.472.523,64	-1.480.493,96
I068.029	Erneuerung Stützmauer Riembergstr.	0,00	-50.000,00	0,00	0,00	-50.000,00	0,00
	Summe	-2.205.000,00	-3.131.090,44	-2.081.090,44	-673.242,28	-2.457.848,16	-1.480.493,96

Jahresabschluss 2021

Jahresabschluss Ergebnisrechnung Teilrechnung Produkt 1111501 Baubetriebsamt Service

Kreisstadt Siegburg

Nr.	Bezeichnung	Ergebnis 2020	Fortg. Ansatz 2021	davon Ermächtigungsübertragung aus dem Vorjahr	Ist Ergebnis 2021	Vergleich Ansatz/Ist	Ermächtigungsübertragung in das Folgejahr
02	+ Zuwendungen und allgemeine Umlagen	-366.978,94	-370.630,00		-324.169,25	46.460,75	
04	+ Öffentlich-rechtliche Leistungsentgelte	-180.431,11	-175.550,00		-196.237,83	-20.687,83	
05	+ Privatrechtliche Leistungsentgelte	-90.899,10	-20.000,00		-38.927,95	-18.927,95	
06	+ Kostenerstattungen und Kostenumlagen	-302.006,66	-290.000,00		-300.433,18	-10.433,18	
07	+ Sonstige ordentliche Erträge	-30.521,68			-69.808,81	-69.808,81	
08	+ Aktivierte Eigenleistung	-2.786,00			-3.130,00	-3.130,00	
10	= Ordentliche Erträge	-973.623,49	-856.180,00		-932.707,02	-76.527,02	
11	- Personalaufwendungen	3.123.049,46	3.647.000,00		3.197.049,61	-449.950,39	
12	- Versorgungsaufwendungen	37.411,65	39.900,00		48.832,00	8.932,00	
13	- Aufwendungen für Sach- und Dienstleistungen	1.012.950,91	932.306,80	7.806,80	1.584.251,29	651.944,49	
14	- Bilanzielle Abschreibung	1.497.484,09	1.456.460,00		1.498.008,07	41.548,07	
16	- Sonstige ordentliche Aufwendungen	377.092,07	357.300,00		297.682,80	-59.617,20	39.567,65
17	= Ordentliche Aufwendungen	6.047.988,18	6.432.966,80	7.806,80	6.625.823,77	192.856,97	39.567,65
18	= Ordentliches Ergebnis (= Zeilen 10 und 17)	5.074.364,69	5.576.786,80	7.806,80	5.693.116,75	116.329,95	39.567,65
22	= Ergebnis der laufenden Verwaltungstätigkeit (= Zeilen 18 und 21)	5.074.364,69	5.576.786,80	7.806,80	5.693.116,75	116.329,95	39.567,65
23	+ außerordentliche Erträge	-2.900,00			-681,16	-681,16	
25	= Außerordentliches Ergebnis (= Zeilen 23 und 24)	-2.900,00			-681,16	-681,16	
26	= Ergebnis (= Zeilen 22 und 25)	5.071.464,69	5.576.786,80	7.806,80	5.692.435,59	115.648,79	39.567,65
27	+ Erträge aus int. Leistungsbeziehungen	-5.461.193,54	-6.119.480,00		-6.061.517,57	57.962,43	
28	- Aufwendungen aus int. Leistungsbeziehung	389.728,85	550.500,00		368.400,82	-182.099,18	
29	= Teilergebnis (= Zeilen 26, 27, 28)		7.806,80	7.806,80	-681,16	-8.487,96	39.567,65
31	= Teilergebnis nach Abzug Globaler Minderaufwand (=Zeilen 30 und 31)		7.806,80	7.806,80	-681,16	-8.487,96	39.567,65

Jahresabschluss 2021

Jahresabschluss Teilfinanzrechnung Produkt 1111501 Baubetriebsamt Service

Kreisstadt Siegburg

Nr.	Bezeichnung	Ergebnis 2020	Fortg. Ansatz 2021	davon Ermächtigungsübertragung aus dem Vorjahr	Ist Ergebnis 2021	Vergleich Ansatz/Ist	Ermächtigungsübertragung in das Folgejahr
02	+ Zuwendungen und allgemeine Umlagen	52.834,69	24.000,00		24.584,70	584,70	
04	+ Öffentlich-rechtliche Leistungsentgelte	1.224,00	3.000,00		23.592,00	20.592,00	
05	+ Privatrechtliche Leistungsentgelte	48.512,55	20.000,00		38.927,95	18.927,95	
06	+ Kostenerstattungen, Kostenumlagen	299.548,97	290.000,00		310.055,19	20.055,19	
07	+ Sonstige Einzahlungen	60.521,68			36.293,81	36.293,81	
09	= Einz. aus lfd. Verwaltungstätigkeit	462.641,89	337.000,00		433.453,65	96.453,65	
10	- Personalauszahlungen	-3.095.615,11	-3.647.000,00		-3.176.972,12	470.027,88	
11	- Versorgungsauszahlungen	-37.411,65	-39.900,00		-48.832,00	-8.932,00	
12	- Ausz. für Sach- und Dienstleistungen	-1.052.118,77	-932.306,80	-7.806,80	-932.427,43	-120,63	
15	- Sonstige Auszahlungen	-327.628,57	-279.300,00		-286.783,16	-7.483,16	-19.322,18
16	= Ausz. aus lfd. Verwaltungstätigkeit	-4.512.774,10	-4.898.506,80	-7.806,80	-4.445.014,71	453.492,09	-19.322,18
17	= Saldo aus laufender Verwaltungstätigkeit	-4.050.132,21	-4.561.506,80	-7.806,80	-4.011.561,06	549.945,74	-19.322,18
1	aus Zuwendungen f. Investitionsmaßnahmen	42.040,27	78.000,00		29.244,89	-48.755,11	
2	a.d. Veräußerung v. Sachanlagen				2.555,55	2.555,55	
5	Sonstige Investitionseinzahlungen				20.180,00	20.180,00	
6	Summe:	42.040,27	78.000,00		51.980,44	-26.019,56	
8	f. Baumaßnahmen	-14.544,27	-1.356.134,55	-56.134,55	-25.735,00	1.330.399,55	-44.222,00
9	f.d. Erwerb v. bewegl. Anlagevermögen	-617.235,05	-700.740,83	-354.740,83	-324.384,06	376.356,77	-415.874,70
13	Summe:	-631.779,32	-2.056.875,38	-410.875,38	-350.119,06	1.706.756,32	-460.096,70
14	= Saldo der Investitionstätigkeit	-589.739,05	-1.978.875,38	-410.875,38	-298.138,62	1.680.736,76	-460.096,70

Jahresabschluss 2021

Investitionen Produkt 1111501 Baubetriebsamt Service							
Kreisstadt Siegburg							
Nr.	Bezeichnung	Ansatz 2020	Fortg. Ansatz mit HH-Resten 2021	Übertragene Ermächtigungen	Jahres- ergebnis 2021	Vergl. Fortg. Ansatz- Ergebnis 2021	Übertragene Ermächt. 2022
OBER oberhalb der Wertgrenze							
I068.012	Großgeräte Baubetriebsamt	-261.000,00	-310.000,00	-51.000,00	-67.294,83	-242.705,17	-242.343,23
I068.035	Gebäude Baubetriebshof	-30.000,00	-453.768,15	-36.134,55	0,00	-453.768,15	0,00
I068.036	Fertigarage am Anno- Gymnasium	-50.000,00	-20.000,00	-20.000,00	-19.957,00	-43,00	0,00
I068.037	Lüftungsanlage Stadtmuseum	-534.000,00	-294.740,83	-294.740,83	-202.941,20	-91.799,63	-151.011,00
I068.040	Carportanlage Baubetriebsamt	0,00	-50.000,00	0,00	-5.778,00	-44.222,00	-44.222,00
	Summe	-875.000,00	-1.128.508,98	-401.875,38	-295.971,03	-832.537,95	-437.576,23
UNTER unterhalb der Wertgrenze							
	Summe	-31.000,00	-50.000,00	-9.000,00	-19.079,23	-30.920,77	-2.275,00

Jahresabschluss 2021

Jahresabschluss Ergebnisrechnung Teilrechnung Produkt 1210101 Statistik, Wahlen							
Kreisstadt Siegburg							
Nr.	Bezeichnung	Ergebnis 2020	Fortg. Ansatz 2021	davon Ermächtigungsübertragung aus dem Vorjahr	Ist Ergebnis 2021	Vergleich Ansatz/Ist	Ermächtigungsübertragung in das Folgejahr
06	+ Kostenerstattungen und Kostenumlagen		-35.000,00		-24.667,05	10.332,95	
10	= Ordentliche Erträge		-35.000,00		-24.667,05	10.332,95	
11	- Personalaufwendungen	76.713,13	58.600,00		96.842,26	38.242,26	
12	- Versorgungsaufwendungen	10.878,31	11.700,00		15.170,37	3.470,37	
14	- Bilanzielle Abschreibung	1.104,88	1.100,00		1.104,88	4,88	
16	- Sonstige ordentliche Aufwendungen	113.945,22	75.800,00		70.956,63	-4.843,37	
17	= Ordentliche Aufwendungen	202.641,54	147.200,00		184.074,14	36.874,14	
18	= Ordentliches Ergebnis (= Zeilen 10 und 17)	202.641,54	112.200,00		159.407,09	47.207,09	
22	= Ergebnis der laufenden Verwaltungstätigkeit (= Zeilen 18 und 21)	202.641,54	112.200,00		159.407,09	47.207,09	
23	+ außerordentliche Erträge	-18.595,56					
25	= Außerordentliches Ergebnis (= Zeilen 23 und 24)	-18.595,56					
26	= Ergebnis (= Zeilen 22 und 25)	184.045,98	112.200,00		159.407,09	47.207,09	
28	- Aufwendungen aus int. Leistungsbeziehung	54.244,04	61.880,00		60.452,37	-1.427,63	
29	= Teilergebnis (= Zeilen 26, 27, 28)	238.290,02	174.080,00		219.859,46	45.779,46	
31	= Teilergebnis nach Abzug Globaler Minderaufwand (=Zeilen 30 und 31)	238.290,02	174.080,00		219.859,46	45.779,46	

Jahresabschluss 2021

Jahresabschluss Teilfinanzrechnung Produkt 1210101 Statistik, Wahlen							
Kreisstadt Siegburg							
Nr.	Bezeichnung	Ergebnis 2020	Fortg. Ansatz 2021	davon Ermächtigungsübertragung aus dem Vorjahr	Ist Ergebnis 2021	Vergleich Ansatz/Ist	Ermächtigungsübertragung in das Folgejahr
06	+ Kostenerstattungen, Kostenumlagen	33.479,98	35.000,00		24.667,05	-10.332,95	
09	= Einz. aus lfd. Verwaltungstätigkeit	33.479,98	35.000,00		24.667,05	-10.332,95	
10	- Personalauszahlungen	-70.060,49	-58.600,00		-92.652,23	-34.052,23	
11	- Versorgungsauszahlungen	-10.878,31	-11.700,00		-15.170,37	-3.470,37	
15	- Sonstige Auszahlungen	-135.435,78	-75.800,00		-61.803,08	13.996,92	
16	= Ausz. aus lfd. Verwaltungstätigkeit	-216.374,58	-146.100,00		-169.625,68	-23.525,68	
17	= Saldo aus laufender Verwaltungstätigkeit	-182.894,60	-111.100,00		-144.958,63	-33.858,63	

Jahresabschluss 2021

Jahresabschluss Ergebnisrechnung Teilrechnung Produkt 1220101 Allgemeine Gefahrenabwehr							
Kreisstadt Siegburg							
Nr.	Bezeichnung	Ergebnis 2020	Fortg. Ansatz 2021	davon Ermächtigungsübertragung aus dem Vorjahr	Ist Ergebnis 2021	Vergleich Ansatz/Ist	Ermächtigungsübertragung in das Folgejahr
03	+ Sonstige Transfererträge				-24,00	-24,00	
04	+ Öffentlich-rechtliche Leistungsentgelte	-50.471,41	-61.000,00		-57.322,22	3.677,78	
05	+ Privatrechtliche Leistungsentgelte	-445,80	-2.500,00		-1.943,48	556,52	
06	+ Kostenerstattungen und Kostenumlagen	-17.941,23	-13.000,00		-9.783,23	3.216,77	
07	+ Sonstige ordentliche Erträge	-108.809,61	-12.000,00		-96.539,31	-84.539,31	
10	= Ordentliche Erträge	-177.668,05	-88.500,00		-165.612,24	-77.112,24	
11	- Personalaufwendungen	851.214,47	871.700,00		864.339,31	-7.360,69	
12	- Versorgungsaufwendungen	64.645,50	51.600,00		73.183,31	21.583,31	
13	- Aufwendungen für Sach- und Dienstleistungen	199.627,52	109.800,00		184.222,93	74.422,93	
14	- Bilanzielle Abschreibung	17.721,61	15.790,00		20.820,62	5.030,62	
15	- Transferaufwendungen	37.893,60	42.000,00		38.083,08	-3.916,92	
16	- Sonstige ordentliche Aufwendungen	154.808,35	182.830,00		172.905,50	-9.924,50	
17	= Ordentliche Aufwendungen	1.325.911,05	1.273.720,00		1.353.554,75	79.834,75	
18	= Ordentliches Ergebnis (= Zeilen 10 und 17)	1.148.243,00	1.185.220,00		1.187.942,51	2.722,51	
22	= Ergebnis der laufenden Verwaltungstätigkeit (= Zeilen 18 und 21)	1.148.243,00	1.185.220,00		1.187.942,51	2.722,51	
23	+ außerordentliche Erträge	-18.949,80			-49.325,80	-49.325,80	
25	= Außerordentliches Ergebnis (= Zeilen 23 und 24)	-18.949,80			-49.325,80	-49.325,80	
26	= Ergebnis (= Zeilen 22 und 25)	1.129.293,20	1.185.220,00		1.138.616,71	-46.603,29	
28	- Aufwendungen aus int. Leistungsbeziehung	254.059,32	308.970,00		317.317,72	8.347,72	
29	= Teilergebnis (= Zeilen 26, 27, 28)	1.383.352,52	1.494.190,00		1.455.934,43	-38.255,57	
31	= Teilergebnis nach Abzug Globaler Minderaufwand (= Zeilen 30 und 31)	1.383.352,52	1.494.190,00		1.455.934,43	-38.255,57	

Jahresabschluss 2021

Jahresabschluss Teilfinanzrechnung Produkt 1220101 Allgemeine Gefahrenabwehr							
Kreisstadt Siegburg							
Nr.	Bezeichnung	Ergebnis 2020	Fortg. Ansatz 2021	davon Ermächtigungsübertragung aus dem Vorjahr	Ist Ergebnis 2021	Vergleich Ansatz/Ist	Ermächtigungsübertragung in das Folgejahr
03	+ Sonstige Transfereinzahlungen				47,00	47,00	
04	+ Öffentlich-rechtliche Leistungsentgelte	45.447,79	61.000,00		51.294,55	-9.705,45	
05	+ Privatrechtliche Leistungsentgelte	989,73	2.500,00		1.402,45	-1.097,55	
06	+ Kostenerstattungen, Kostenumlagen	11.256,26	13.000,00		14.205,97	1.205,97	
07	+ Sonstige Einzahlungen	67.579,62	12.000,00		76.544,58	64.544,58	
08	+ Zinsen und sonstige Finanzeinzahlungen	55,30					
09	= Einz. aus lfd. Verwaltungstätigkeit	125.328,70	88.500,00		143.494,55	54.994,55	
10	- Personalauszahlungen	-792.880,65	-871.700,00		-841.296,78	30.403,22	
11	- Versorgungsauszahlungen	-64.645,50	-51.600,00		-73.183,31	-21.583,31	
12	- Ausz. für Sach- und Dienstleistungen	-178.079,60	-109.800,00		-201.943,02	-92.143,02	
14	- Transferauszahlungen	-37.893,60	-42.000,00		-38.083,08	3.916,92	
15	- Sonstige Auszahlungen	-169.498,69	-182.830,00		-170.764,32	12.065,68	
16	= Ausz. aus lfd. Verwaltungstätigkeit	-1.242.998,04	-1.257.930,00		-1.325.270,51	-67.340,51	
17	= Saldo aus laufender Verwaltungstätigkeit	-1.117.669,34	-1.169.430,00		-1.181.775,96	-12.345,96	

Jahresabschluss 2021

Jahresabschluss Ergebnisrechnung Teilrechnung Produkt 1220201 Gewerbeangelegenheiten / Gewerberegister / Märkte

Kreisstadt Siegburg

Nr.	Bezeichnung	Ergebnis 2020	Fortg. Ansatz 2021	davon Ermächtigungs- übertragung aus dem Vorjahr	Ist Ergebnis 2021	Vergleich Ansatz/Ist	Ermächtigungs- übertragung in das Folgejahr
04	+ Öffentlich-rechtliche Leistungsentgelte	-29.253,51	-37.500,00		-27.498,09	10.001,91	
05	+ Privatrechtliche Leistungsentgelte	-174,00			-412,00	-412,00	
06	+ Kostenerstattungen und Kostenumlagen	-6.583,33	-8.000,00		-25,00	7.975,00	
07	+ Sonstige ordentliche Erträge	-812,00	-800,00		-383,19	416,81	
10	= Ordentliche Erträge	-36.822,84	-46.300,00		-28.318,28	17.981,72	
11	- Personalaufwendungen	100.349,74	135.100,00		85.559,49	-49.540,51	
12	- Versorgungsaufwendungen	32.596,55	22.200,00		29.063,09	6.863,09	
13	- Aufwendungen für Sach- und Dienstleistungen	47.869,55	48.740,00		52.150,56	3.410,56	
14	- Bilanzielle Abschreibung	213,91			26,32	26,32	
16	- Sonstige ordentliche Aufwendungen	611,75	53.000,00		50,00	-52.950,00	
17	= Ordentliche Aufwendungen	181.641,50	259.040,00		166.849,46	-92.190,54	
18	= Ordentliches Ergebnis (= Zeilen 10 und 17)	144.818,66	212.740,00		138.531,18	-74.208,82	
22	= Ergebnis der laufenden Verwaltungstätigkeit (= Zeilen 18 und 21)	144.818,66	212.740,00		138.531,18	-74.208,82	
26	= Ergebnis (= Zeilen 22 und 25)	144.818,66	212.740,00		138.531,18	-74.208,82	
28	- Aufwendungen aus int. Leistungsbeziehung	48.976,23	54.030,00		54.045,24	15,24	
29	= Teilergebnis (= Zeilen 26, 27, 28)	193.794,89	266.770,00		192.576,42	-74.193,58	
31	= Teilergebnis nach Abzug Globaler Minderaufwand (=Zeilen 30 und 31)	193.794,89	266.770,00		192.576,42	-74.193,58	

Jahresabschluss 2021

Jahresabschluss Teilfinanzrechnung Produkt 1220201 Gewerbeangelegenheiten / Gewerberegister / Märkte							
Kreisstadt Siegburg							
Nr.	Bezeichnung	Ergebnis 2020	Fortg. Ansatz 2021	davon Ermächtigungsübertragung aus dem Vorjahr	Ist Ergebnis 2021	Vergleich Ansatz/Ist	Ermächtigungsübertragung in das Folgejahr
04	+ Öffentlich-rechtliche Leistungsentgelte	28.913,83	37.500,00		26.650,89	-10.849,11	
05	+ Privatrechtliche Leistungsentgelte	174,00			412,00	412,00	
06	+ Kostenerstattungen, Kostenumlagen	5.996,02	8.000,00		4.113,40	-3.886,60	
07	+ Sonstige Einzahlungen	792,00	800,00		383,19	-416,81	
09	= Einz. aus lfd. Verwaltungstätigkeit	35.875,85	46.300,00		31.559,48	-14.740,52	
10	- Personalauszahlungen	-78.126,74	-135.100,00		-59.224,09	75.875,91	
11	- Versorgungsauszahlungen	-32.596,55	-22.200,00		-29.063,09	-6.863,09	
12	- Ausz. für Sach- und Dienstleistungen	-52.874,59	-48.740,00		-52.050,32	-3.310,32	
15	- Sonstige Auszahlungen	-57,75	-53.000,00		-50,00	52.950,00	
16	= Ausz. aus lfd. Verwaltungstätigkeit	-163.655,63	-259.040,00		-140.387,50	118.652,50	
17	= Saldo aus laufender Verwaltungstätigkeit	-127.779,78	-212.740,00		-108.828,02	103.911,98	

Jahresabschluss 2021

Jahresabschluss Ergebnisrechnung Teilrechnung Produkt 1220701 Mobilität							
Kreisstadt Siegburg							
Nr.	Bezeichnung	Ergebnis 2020	Fortg. Ansatz 2021	davon Ermächtigungsübertragung aus dem Vorjahr	Ist Ergebnis 2021	Vergleich Ansatz/Ist	Ermächtigungsübertragung in das Folgejahr
02	+ Zuwendungen und allgemeine Umlagen	-17.845,01	-17.850,00		-26.419,54	-8.569,54	
05	+ Privatrechtliche Leistungsentgelte	-24.168,00	-25.000,00		-24.168,00	832,00	
06	+ Kostenerstattungen und Kostenumlagen	-279,55			-773,68	-773,68	
07	+ Sonstige ordentliche Erträge	-2.782,72			-1.419,18	-1.419,18	
08	+ Aktivierte Eigenleistung	-3.469,00	-20.000,00			20.000,00	
10	= Ordentliche Erträge	-48.544,28	-62.850,00		-52.780,40	10.069,60	
11	- Personalaufwendungen	162.518,45	162.600,00		156.956,71	-5.643,29	
12	- Versorgungsaufwendungen	5.180,24	5.400,00		6.923,11	1.523,11	
13	- Aufwendungen für Sach- und Dienstleistungen	64.715,85	83.610,00		99.146,35	15.536,35	
14	- Bilanzielle Abschreibung	42.094,08	40.860,00		22.297,38	-18.562,62	
16	- Sonstige ordentliche Aufwendungen	34.643,11	94.912,13	3.512,13	74.288,11	-20.624,02	
17	= Ordentliche Aufwendungen	309.151,73	387.382,13	3.512,13	359.611,66	-27.770,47	
18	= Ordentliches Ergebnis (= Zeilen 10 und 17)	260.607,45	324.532,13	3.512,13	306.831,26	-17.700,87	
22	= Ergebnis der laufenden Verwaltungstätigkeit (= Zeilen 18 und 21)	260.607,45	324.532,13	3.512,13	306.831,26	-17.700,87	
26	= Ergebnis (= Zeilen 22 und 25)	260.607,45	324.532,13	3.512,13	306.831,26	-17.700,87	
28	- Aufwendungen aus int. Leistungsbeziehung	30.025,32	24.680,00		47.074,82	22.394,82	
29	= Teilergebnis (= Zeilen 26, 27, 28)	290.632,77	349.212,13	3.512,13	353.906,08	4.693,95	
31	= Teilergebnis nach Abzug Globaler Minderaufwand (=Zeilen 30 und 31)	290.632,77	349.212,13	3.512,13	353.906,08	4.693,95	

Jahresabschluss 2021

Jahresabschluss Teilfinanzrechnung Produkt 1220701 Mobilität							
Kreisstadt Siegburg							
Nr.	Bezeichnung	Ergebnis 2020	Fortg. Ansatz 2021	davon Ermächtigungsübertragung aus dem Vorjahr	Ist Ergebnis 2021	Vergleich Ansatz/Ist	Ermächtigungsübertragung in das Folgejahr
05	+ Privatrechtliche Leistungsentgelte	22.938,40	25.000,00		24.168,00	-832,00	
06	+ Kostenerstattungen, Kostenumlagen	279,55			673,18	673,18	
07	+ Sonstige Einzahlungen	2.782,72			1.419,18	1.419,18	
09	= Einz. aus lfd. Verwaltungstätigkeit	26.000,67	25.000,00		26.260,36	1.260,36	
10	- Personalauszahlungen	-143.716,00	-162.600,00		-161.527,45	1.072,55	
11	- Versorgungsauszahlungen	-5.180,24	-5.400,00		-6.923,11	-1.523,11	
12	- Ausz. für Sach- und Dienstleistungen	-77.504,22	-83.610,00		-77.313,82	6.296,18	
15	- Sonstige Auszahlungen	-24.564,42	-94.912,13	-3.512,13	-48.228,21	46.683,92	
16	= Ausz. aus lfd. Verwaltungstätigkeit	-250.964,88	-346.522,13	-3.512,13	-293.992,59	52.529,54	
17	= Saldo aus laufender Verwaltungstätigkeit	-224.964,21	-321.522,13	-3.512,13	-267.732,23	53.789,90	
5	Sonstige Investitionseinzahlungen	12.862,00					
6	Summe:	12.862,00					
8	f. Baumaßnahmen	-34.614,31					-174.933,08
9	f.d. Erwerb v. bewegl. Anlagevermögen		-300.000,00			300.000,00	
13	Summe:	-34.614,31	-300.000,00			300.000,00	-174.933,08
14	= Saldo der Investitionstätigkeit	-21.752,31	-300.000,00			300.000,00	-174.933,08

Jahresabschluss 2021

Investitionen Produkt 1220701 Mobilität							
Kreisstadt Siegburg							
Nr.	Bezeichnung	Ansatz 2020	Fortg. Ansatz mit HH-Resten 2021	Übertragene Ermächtigunge n	Jahres- ergebnis 2021	Vergl. Fortg. Ansatz- Ergebnis 2021	Übertragene Ermächt. 2022
OBER oberhalb der Wertgrenze							
I064.002	Klimaschutz im Radverkehr	12.870,00	0,00	0,00	0,00	0,00	0,00
I064.003	Verbesserungen Radverkehr	-200.000,00	-300.000,00	0,00	0,00	-300.000,00	-174.933,08
	Summe	-187.130,00	-300.000,00	0,00	0,00	-300.000,00	-174.933,08

Jahresabschluss 2021

Jahresabschluss Ergebnisrechnung Teilrechnung Produkt 1220702 Überwachung des ruhenden Verkehrs							
Kreisstadt Siegburg							
Nr.	Bezeichnung	Ergebnis 2020	Fortg. Ansatz 2021	davon Ermächtigungsübertragung aus dem Vorjahr	Ist Ergebnis 2021	Vergleich Ansatz/Ist	Ermächtigungsübertragung in das Folgejahr
04	+ Öffentlich-rechtliche Leistungsentgelte	-936.985,96	-1.251.800,00		-925.901,54	325.898,46	
05	+ Privatrechtliche Leistungsentgelte	-18.702,00	-1.000,00			1.000,00	
06	+ Kostenerstattungen und Kostenumlagen	-1.056,71	-4.000,00		-100,00	3.900,00	
07	+ Sonstige ordentliche Erträge	-461.103,91	-774.000,00		-527.608,67	246.391,33	
10	= Ordentliche Erträge	-1.417.848,58	-2.030.800,00		-1.453.610,21	577.189,79	
11	- Personalaufwendungen	134.164,74	325.300,00		162.148,40	-163.151,60	
12	- Versorgungsaufwendungen	7.424,78	19.800,00			-19.800,00	
13	- Aufwendungen für Sach- und Dienstleistungen	77.787,96	109.100,00		75.158,59	-33.941,41	
14	- Bilanzielle Abschreibung	328.463,34	325.370,00		330.172,21	4.802,21	
16	- Sonstige ordentliche Aufwendungen	1.953,75	134.600,00		132.000,00	-2.600,00	
17	= Ordentliche Aufwendungen	549.794,57	914.170,00		699.479,20	-214.690,80	
18	= Ordentliches Ergebnis (= Zeilen 10 und 17)	-868.054,01	-1.116.630,00		-754.131,01	362.498,99	
22	= Ergebnis der laufenden Verwaltungstätigkeit (= Zeilen 18 und 21)	-868.054,01	-1.116.630,00		-754.131,01	362.498,99	
23	+ außerordentliche Erträge	-461.138,34			-362.849,05	-362.849,05	
25	= Außerordentliches Ergebnis (= Zeilen 23 und 24)	-461.138,34			-362.849,05	-362.849,05	
26	= Ergebnis (= Zeilen 22 und 25)	-1.329.192,35	-1.116.630,00		-1.116.980,06	-350,06	
28	- Aufwendungen aus int. Leistungsbeziehung	108.211,87	134.430,00		141.830,86	7.400,86	
29	= Teilergebnis (= Zeilen 26, 27, 28)	-1.220.980,48	-982.200,00		-975.149,20	7.050,80	
31	= Teilergebnis nach Abzug Globaler Minderaufwand (=Zeilen 30 und 31)	-1.220.980,48	-982.200,00		-975.149,20	7.050,80	

Jahresabschluss 2021

Jahresabschluss Teilfinanzrechnung Produkt 1220702 Überwachung des ruhenden Verkehrs

Kreisstadt Siegburg

Nr.	Bezeichnung	Ergebnis 2020	Fortg. Ansatz 2021	davon Ermächtigungsübertragung aus dem Vorjahr	Ist Ergebnis 2021	Vergleich Ansatz/Ist	Ermächtigungsübertragung in das Folgejahr
04	+ Öffentlich-rechtliche Leistungsentgelte	847.716,04	1.251.800,00		985.666,61	-266.133,39	
05	+ Privatrechtliche Leistungsentgelte	18.702,00	1.000,00			-1.000,00	
06	+ Kostenerstattungen, Kostenumlagen	1.606,33	4.000,00		100,00	-3.900,00	
07	+ Sonstige Einzahlungen	472.902,74	774.000,00		539.202,48	-234.797,52	
09	= Einz. aus lfd. Verwaltungstätigkeit	1.340.927,11	2.030.800,00		1.524.969,09	-505.830,91	
10	- Personalauszahlungen	-132.794,02	-325.300,00		-158.905,26	166.394,74	
11	- Versorgungsauszahlungen	-7.424,78	-19.800,00			19.800,00	
12	- Ausz. für Sach- und Dienstleistungen	-73.675,62	-109.100,00		-77.723,44	31.376,56	
15	- Sonstige Auszahlungen	-1.953,75	-134.600,00		-132.000,00	2.600,00	
16	= Ausz. aus lfd. Verwaltungstätigkeit	-215.848,17	-588.800,00		-368.628,70	220.171,30	
17	= Saldo aus laufender Verwaltungstätigkeit	1.125.078,94	1.442.000,00		1.156.340,39	-285.659,61	
9	f.d. Erwerb v. bewegl. Anlagevermögen	-12.402,55	-25.890,38	-5.890,38	-18.037,52	7.852,86	-17.064,23
13	Summe:	-12.402,55	-25.890,38	-5.890,38	-18.037,52	7.852,86	-17.064,23
14	= Saldo der Investitionstätigkeit	-12.402,55	-25.890,38	-5.890,38	-18.037,52	7.852,86	-17.064,23

Jahresabschluss 2021

Investitionen Produkt 1220702 Überwachung des ruhenden Verkehrs

Kreisstadt Siegburg

Nr.	Bezeichnung	Ansatz 2020	Fortg. Ansatz mit HH-Resten 2021	Übertragene Ermächtigunge n	Jahres- ergebnis 2021	Vergl. Fortg. Ansatz- Ergebnis 2021	Übertragene Ermächt. 2022
UNTER unterhalb der Wertgrenze							
	Summe	-20.000,00	-45.890,38	-5.890,38	-18.037,52	-27.852,86	-17.064,23

Jahresabschluss 2021

Jahresabschluss Ergebnisrechnung Teilrechnung Produkt 1220703 Verkehrsrechtliche Genehmigungen							
Kreisstadt Siegburg							
Nr.	Bezeichnung	Ergebnis 2020	Fortg. Ansatz 2021	davon Ermächtigungsübertragung aus dem Vorjahr	Ist Ergebnis 2021	Vergleich Ansatz/Ist	Ermächtigungsübertragung in das Folgejahr
04	+ Öffentlich-rechtliche Leistungsentgelte	-214.950,70	-114.000,00		-133.768,30	-19.768,30	
07	+ Sonstige ordentliche Erträge	-2.981,90			-340,00	-340,00	
10	= Ordentliche Erträge	-217.932,60	-114.000,00		-134.108,30	-20.108,30	
11	- Personalaufwendungen	177.366,90	125.300,00		156.556,32	31.256,32	
12	- Versorgungsaufwendungen	46.393,11	32.800,00		38.416,32	5.616,32	
14	- Bilanzielle Abschreibung	42.818,90			2.195,00	2.195,00	
16	- Sonstige ordentliche Aufwendungen	3.084,98	1.500,00		510,00	-990,00	
17	= Ordentliche Aufwendungen	269.663,89	159.600,00		197.677,64	38.077,64	
18	= Ordentliches Ergebnis (= Zeilen 10 und 17)	51.731,29	45.600,00		63.569,34	17.969,34	
22	= Ergebnis der laufenden Verwaltungstätigkeit (= Zeilen 18 und 21)	51.731,29	45.600,00		63.569,34	17.969,34	
23	+ außerordentliche Erträge	-62.721,40	-56.000,00		-118.032,90	-62.032,90	
25	= Außerordentliches Ergebnis (= Zeilen 23 und 24)	-62.721,40	-56.000,00		-118.032,90	-62.032,90	
26	= Ergebnis (= Zeilen 22 und 25)	-10.990,11	-10.400,00		-54.463,56	-44.063,56	
28	- Aufwendungen aus int. Leistungsbeziehung	21.973,08	19.320,00		26.904,17	7.584,17	
29	= Teilergebnis (= Zeilen 26, 27, 28)	10.982,97	8.920,00		-27.559,39	-36.479,39	
31	= Teilergebnis nach Abzug Globaler Minderaufwand (=Zeilen 30 und 31)	10.982,97	8.920,00		-27.559,39	-36.479,39	

Jahresabschluss 2021

Jahresabschluss Teilfinanzrechnung Produkt 1220703 Verkehrsrechtliche Genehmigungen							
Kreisstadt Siegburg							
Nr.	Bezeichnung	Ergebnis 2020	Fortg. Ansatz 2021	davon Ermächtigungsübertragung aus dem Vorjahr	Ist Ergebnis 2021	Vergleich Ansatz/Ist	Ermächtigungsübertragung in das Folgejahr
04	+ Öffentlich-rechtliche Leistungsentgelte	159.905,70	114.000,00		135.489,00	21.489,00	
05	+ Privatrechtliche Leistungsentgelte				-2,90	-2,90	
07	+ Sonstige Einzahlungen	2.981,90			340,00	340,00	
09	= Einz. aus lfd. Verwaltungstätigkeit	162.887,60	114.000,00		135.826,10	21.826,10	
10	- Personalauszahlungen	-148.335,51	-125.300,00		-134.430,18	-9.130,18	
11	- Versorgungsauszahlungen	-46.393,11	-32.800,00		-38.416,32	-5.616,32	
15	- Sonstige Auszahlungen	-1.975,98	-1.500,00		-510,00	990,00	
16	= Ausz. aus lfd. Verwaltungstätigkeit	-196.704,60	-159.600,00		-173.356,50	-13.756,50	
17	= Saldo aus laufender Verwaltungstätigkeit	-33.817,00	-45.600,00		-37.530,40	8.069,60	

Jahresabschluss 2021

Jahresabschluss Ergebnisrechnung Teilrechnung Produkt 1221001 Melde- und Personenstandswesen							
Kreisstadt Siegburg							
Nr.	Bezeichnung	Ergebnis 2020	Fortg. Ansatz 2021	davon Ermächtigungsübertragung aus dem Vorjahr	Ist Ergebnis 2021	Vergleich Ansatz/Ist	Ermächtigungsübertragung in das Folgejahr
04	+ Öffentlich-rechtliche Leistungsentgelte	-364.377,92	-526.500,00		-451.292,20	75.207,80	
06	+ Kostenerstattungen und Kostenumlagen	-1,60			-0,40	-0,40	
07	+ Sonstige ordentliche Erträge	-1.509,85	-3.000,00		-1.036,50	1.963,50	
10	= Ordentliche Erträge	-365.889,37	-529.500,00		-452.329,10	77.170,90	
11	- Personalaufwendungen	932.307,87	818.800,00		845.713,50	26.913,50	
12	- Versorgungsaufwendungen	76.019,07	49.900,00		53.488,36	3.588,36	
13	- Aufwendungen für Sach- und Dienstleistungen				169,30	169,30	
14	- Bilanzielle Abschreibung	965,69	650,00		978,89	328,89	
16	- Sonstige ordentliche Aufwendungen	165.590,67	274.000,00		193.356,49	-80.643,51	
17	= Ordentliche Aufwendungen	1.174.883,30	1.143.350,00		1.093.706,54	-49.643,46	
18	= Ordentliches Ergebnis (= Zeilen 10 und 17)	808.993,93	613.850,00		641.377,44	27.527,44	
22	= Ergebnis der laufenden Verwaltungstätigkeit (= Zeilen 18 und 21)	808.993,93	613.850,00		641.377,44	27.527,44	
26	= Ergebnis (= Zeilen 22 und 25)	808.993,93	613.850,00		641.377,44	27.527,44	
27	+ Erträge aus int. Leistungsbeziehungen	-69.466,00	-69.900,00		-71.710,00	-1.810,00	
28	- Aufwendungen aus int. Leistungsbeziehung	138.888,58	201.750,00		163.592,44	-38.157,56	
29	= Teilergebnis (= Zeilen 26, 27, 28)	878.416,51	745.700,00		733.259,88	-12.440,12	
31	= Teilergebnis nach Abzug Globaler Minderaufwand (=Zeilen 30 und 31)	878.416,51	745.700,00		733.259,88	-12.440,12	

Jahresabschluss 2021

Jahresabschluss Teilfinanzrechnung Produkt 1221001 Melde- und Personenstandswesen							
Kreisstadt Siegburg							
Nr.	Bezeichnung	Ergebnis 2020	Fortg. Ansatz 2021	davon Ermächtigungsübertragung aus dem Vorjahr	Ist Ergebnis 2021	Vergleich Ansatz/Ist	Ermächtigungsübertragung in das Folgejahr
04	+ Öffentlich-rechtliche Leistungsentgelte	360.741,10	526.500,00		451.896,78	-74.603,22	
06	+ Kostenerstattungen, Kostenumlagen	1,60			0,40	0,40	
07	+ Sonstige Einzahlungen	1.491,75	3.000,00		1.647,60	-1.352,40	
09	= Einz. aus lfd. Verwaltungstätigkeit	362.234,45	529.500,00		453.544,78	-75.955,22	
10	- Personalauszahlungen	-741.307,79	-818.800,00		-760.523,64	58.276,36	
11	- Versorgungsauszahlungen	-76.019,07	-49.900,00		-53.488,36	-3.588,36	
12	- Ausz. für Sach- und Dienstleistungen				-169,30	-169,30	
15	- Sonstige Auszahlungen	-165.295,15	-274.000,00		-196.298,62	77.701,38	
16	= Ausz. aus lfd. Verwaltungstätigkeit	-982.622,01	-1.142.700,00		-1.010.479,92	132.220,08	
17	= Saldo aus laufender Verwaltungstätigkeit	-620.387,56	-613.200,00		-556.935,14	56.264,86	

Jahresabschluss 2021

Jahresabschluss Ergebnisrechnung Teilrechnung Produkt 1260101 Feuerschutz							
Kreisstadt Siegburg							
Nr.	Bezeichnung	Ergebnis 2020	Fortg. Ansatz 2021	davon Ermächtigungsübertragung aus dem Vorjahr	Ist Ergebnis 2021	Vergleich Ansatz/Ist	Ermächtigungsübertragung in das Folgejahr
02	+ Zuwendungen und allgemeine Umlagen	-209.133,27	-212.800,00		-252.618,75	-39.818,75	
04	+ Öffentlich-rechtliche Leistungsentgelte	-44.187,30	-82.500,00		-45.220,84	37.279,16	
06	+ Kostenerstattungen und Kostenumlagen	-117.532,86	-48.500,00		-49.178,19	-678,19	
07	+ Sonstige ordentliche Erträge	-580,27			-26.786,28	-26.786,28	
08	+ Aktivierte Eigenleistung	-4.001,00			-7.197,00	-7.197,00	
10	= Ordentliche Erträge	-375.434,70	-343.800,00		-381.001,06	-37.201,06	
11	- Personalaufwendungen	3.673.341,48	2.552.300,00		2.460.949,22	-91.350,78	
12	- Versorgungsaufwendungen	1.279.744,91	1.298.200,00		1.573.748,63	275.548,63	
13	- Aufwendungen für Sach- und Dienstleistungen	99.544,37	108.500,00		158.626,66	50.126,66	
14	- Bilanzielle Abschreibung	458.374,89	453.850,00		495.280,87	41.430,87	
15	- Transferaufwendungen	15.247,55	19.000,00		6.309,58	-12.690,42	
16	- Sonstige ordentliche Aufwendungen	300.456,21	406.300,00		332.887,87	-73.412,13	
17	= Ordentliche Aufwendungen	5.826.709,41	4.838.150,00		5.027.802,83	189.652,83	
18	= Ordentliches Ergebnis (= Zeilen 10 und 17)	5.451.274,71	4.494.350,00		4.646.801,77	152.451,77	
22	= Ergebnis der laufenden Verwaltungstätigkeit (= Zeilen 18 und 21)	5.451.274,71	4.494.350,00		4.646.801,77	152.451,77	
23	+ außerordentliche Erträge	-44.981,01			-8.208,32	-8.208,32	
25	= Außerordentliches Ergebnis (= Zeilen 23 und 24)	-44.981,01			-8.208,32	-8.208,32	
26	= Ergebnis (= Zeilen 22 und 25)	5.406.293,70	4.494.350,00		4.638.593,45	144.243,45	
28	- Aufwendungen aus int. Leistungsbeziehung	383.930,17	325.010,00		387.009,38	61.999,38	
29	= Teilergebnis (= Zeilen 26, 27, 28)	5.790.223,87	4.819.360,00		5.025.602,83	206.242,83	
31	= Teilergebnis nach Abzug Globaler Minderaufwand (=Zeilen 30 und 31)	5.790.223,87	4.819.360,00		5.025.602,83	206.242,83	

Jahresabschluss 2021

Jahresabschluss Teilfinanzrechnung Produkt 1260101 Feuerschutz							
Kreisstadt Siegburg							
Nr.	Bezeichnung	Ergebnis 2020	Fortg. Ansatz 2021	davon Ermächtigungsübertragung aus dem Vorjahr	Ist Ergebnis 2021	Vergleich Ansatz/Ist	Ermächtigungsübertragung in das Folgejahr
04	+ Öffentlich-rechtliche Leistungsentgelte	47.413,77	82.500,00		43.554,00	-38.946,00	
06	+ Kostenerstattungen, Kostenumlagen	117.532,86	48.500,00		44.378,19	-4.121,81	
07	+ Sonstige Einzahlungen	580,27			602,28	602,28	
09	= Einz. aus lfd. Verwaltungstätigkeit	165.526,90	131.000,00		88.534,47	-42.465,53	
10	- Personalauszahlungen	-2.528.443,08	-2.552.300,00		-2.417.371,37	134.928,63	
11	- Versorgungsauszahlungen	-1.279.744,91	-1.298.200,00		-1.573.748,63	-275.548,63	
12	- Ausz. für Sach- und Dienstleistungen	-98.543,87	-108.500,00		-157.183,34	-48.683,34	
14	- Transferauszahlungen	-15.136,67	-19.000,00		-6.420,46	12.579,54	
15	- Sonstige Auszahlungen	-250.599,77	-326.300,00		-232.831,88	93.468,12	
16	= Ausz. aus lfd. Verwaltungstätigkeit	-4.172.468,30	-4.304.300,00		-4.387.555,68	-83.255,68	
17	= Saldo aus laufender Verwaltungstätigkeit	-4.006.941,40	-4.173.300,00		-4.299.021,21	-125.721,21	
1	aus Zuwendungen f. Investitionsmaßnahmen	125.613,91	142.000,00		145.931,62	3.931,62	
2	a.d. Veräußerung v. Sachanlagen				56,00	56,00	
6	Summe:	125.613,91	142.000,00		145.987,62	3.987,62	
7	f. d. Erwerb v. Grdstücke u. Gebäuden	-308.576,05			-1.885,00	-1.885,00	
8	f. Baumaßnahmen	-15.590,40	-816.395,44	-416.395,44	-45.999,50	770.395,94	-674.884,16
9	f.d. Erwerb v. bewegl. Anlagevermögen	-559.052,29	-726.501,13	-158.001,13	-384.664,11	341.837,02	-240.720,59
13	Summe:	-883.218,74	-1.542.896,57	-574.396,57	-432.548,61	1.110.347,96	-915.604,75
14	= Saldo der Investitionstätigkeit	-757.604,83	-1.400.896,57	-574.396,57	-286.560,99	1.114.335,58	-915.604,75

Jahresabschluss 2021

Investitionen Produkt 1260101 Feuerschutz							
Kreisstadt Siegburg							
Nr.	Bezeichnung	Ansatz 2020	Fortg. Ansatz mit HH-Resten 2021	Übertragene Ermächtigunge n	Jahres- ergebnis 2021	Vergl. Fortg. Ansatz- Ergebnis 2021	Übertragene Ermächt. 2022
OBER oberhalb der Wertgrenze							
I037.001	Feuerschutzpauschale	60.000,00	62.000,00	0,00	66.022,72	-4.022,72	0,00
I037.004	Neuanschaffungen für die Feuerwehr	-70.000,00	-79.404,80	-17.404,80	-79.300,26	-104,54	0,00
I037.007	Feuerwehrgerätehaus Kaldauen/Stallberg	0,00	-31.017,39	-31.017,39	-1.885,00	-29.132,39	0,00
I037.011	Mannschaftstransportwagen	0,00	-4.729,24	-4.729,24	-581,95	-4.147,29	0,00
I037.014	Feuerwehrgerätehaus Brückberg/Belgisches Kino	-100.000,00	-381.059,65	-281.059,65	-1.819,28	-379.240,37	-379.240,37
I037.018	Ersatzbeschaffung Kommandowagen	-60.000,00	-85.000,00	0,00	-1.696,42	-83.303,58	-83.303,58
I037.022	Mannschaftsfahrzeug GH Brückberg	-60.000,00	-1.855,58	-1.855,58	-581,95	-1.273,63	0,00
I037.025	Umsetzung Digitalfunkkonzept Rhein-Sieg-Kreis	-15.000,00	-15.000,00	0,00	-9.418,76	-5.581,24	-5.329,96
I037.035	Ersatzbeschaffung Atemschutzflaschen	0,00	-60.000,00	0,00	-59.243,06	-756,94	0,00
I037.036	Mannschaftstransportwagen Kinderfeuerwehr	0,00	-10.384,97	-10.384,97	-6.904,02	-3.480,95	0,00
I037.039	Ausst. Vorb.. Brandschutz und Stab f. außerg. Eins	-20.000,00	0,00	0,00	-664,16	664,16	0,00
I037.043	Ersatzbeschaffung Beatmungsgerät	0,00	-20.500,00	0,00	-20.180,92	-319,08	0,00
I037.044	Optimierung Feuer- /Rettungswache	-100.000,00	-395.267,60	-104.318,40	-94.970,47	-300.297,13	-295.643,79
I037.055	Ersatzbeschaffung Abrollbehälter Schaum/Tank	0,00	-51.550,80	0,00	0,00	-51.550,80	-51.550,80
	Summe	-365.000,00	-1.073.770,03	-450.770,03	-211.223,53	-862.546,50	-815.068,50
UNTER unterhalb der Wertgrenze							
	Summe	-58.000,00	-174.626,54	-123.626,54	-74.807,05	-99.819,49	-100.536,25

Jahresabschluss 2021

Jahresabschluss Ergebnisrechnung Teilrechnung Produkt 1270101 Notfallrettung							
Kreisstadt Siegburg							
Nr.	Bezeichnung	Ergebnis 2020	Fortg. Ansatz 2021	davon Ermächtigungsübertragung aus dem Vorjahr	Ist Ergebnis 2021	Vergleich Ansatz/Ist	Ermächtigungsübertragung in das Folgejahr
02	+ Zuwendungen und allgemeine Umlagen	-55.766,16	-1.000,00		-18.280,05	-17.280,05	
04	+ Öffentlich-rechtliche Leistungsentgelte	-3.202.038,99	-4.210.000,00		-3.210.221,95	999.778,05	
06	+ Kostenerstattungen und Kostenumlagen	-40.560,96	-1.000,00		-35.770,83	-34.770,83	
08	+ Aktivierte Eigenleistung				-2.375,00	-2.375,00	
10	= Ordentliche Erträge	-3.298.366,11	-4.212.000,00		-3.266.647,83	945.352,17	
11	- Personalaufwendungen	1.885.707,79	2.052.800,00		2.179.197,30	126.397,30	
12	- Versorgungsaufwendungen	169.632,42	153.200,00		211.283,65	58.083,65	
13	- Aufwendungen für Sach- und Dienstleistungen	70.353,23	96.000,00		98.849,68	2.849,68	
14	- Bilanzielle Abschreibung	119.098,56	105.650,00		156.983,42	51.333,42	
16	- Sonstige ordentliche Aufwendungen	1.876.385,47	1.875.685,40	17.385,40	1.815.545,13	-60.140,27	
17	= Ordentliche Aufwendungen	4.121.177,47	4.283.335,40	17.385,40	4.461.859,18	178.523,78	
18	= Ordentliches Ergebnis (= Zeilen 10 und 17)	822.811,36	71.335,40	17.385,40	1.195.211,35	1.123.875,95	
22	= Ergebnis der laufenden Verwaltungstätigkeit (= Zeilen 18 und 21)	822.811,36	71.335,40	17.385,40	1.195.211,35	1.123.875,95	
23	+ außerordentliche Erträge	-297.308,54			-102.511,01	-102.511,01	
25	= Außerordentliches Ergebnis (= Zeilen 23 und 24)	-297.308,54			-102.511,01	-102.511,01	
26	= Ergebnis (= Zeilen 22 und 25)	525.502,82	71.335,40	17.385,40	1.092.700,34	1.021.364,94	
28	- Aufwendungen aus int. Leistungsbeziehung	136.428,29	146.080,00		150.810,30	4.730,30	
29	= Teilergebnis (= Zeilen 26, 27, 28)	661.931,11	217.415,40	17.385,40	1.243.510,64	1.026.095,24	
31	= Teilergebnis nach Abzug Globaler Minderaufwand (=Zeilen 30 und 31)	661.931,11	217.415,40	17.385,40	1.243.510,64	1.026.095,24	

Jahresabschluss 2021

Jahresabschluss Teilfinanzrechnung Produkt 1270101 Notfallrettung							
Kreisstadt Siegburg							
Nr.	Bezeichnung	Ergebnis 2020	Fortg. Ansatz 2021	davon Ermächtigungsübertragung aus dem Vorjahr	Ist Ergebnis 2021	Vergleich Ansatz/Ist	Ermächtigungsübertragung in das Folgejahr
02	+ Zuwendungen und allgemeine Umlagen	151,56					
04	+ Öffentlich-rechtliche Leistungsentgelte	2.022.999,91	2.700.000,00		1.852.039,03	-847.960,97	
06	+ Kostenerstattungen, Kostenumlagen	40.560,96	1.000,00		35.770,83	34.770,83	
08	+ Zinsen und sonstige Finanzeinzahlungen	103,06					
09	= Einz. aus lfd. Verwaltungstätigkeit	2.063.815,49	2.701.000,00		1.887.809,86	-813.190,14	
10	- Personalauszahlungen	-2.011.790,09	-2.052.800,00		-2.050.126,32	2.673,68	
11	- Versorgungsauszahlungen	-169.632,42	-153.200,00		-211.283,65	-58.083,65	
12	- Ausz. für Sach- und Dienstleistungen	-75.235,96	-96.000,00		-93.231,89	2.768,11	
15	- Sonstige Auszahlungen	-594.854,46	-347.300,00		-586.382,49	-239.082,49	
16	= Ausz. aus lfd. Verwaltungstätigkeit	-2.851.512,93	-2.649.300,00		-2.941.024,35	-291.724,35	
17	= Saldo aus laufender Verwaltungstätigkeit	-787.697,44	51.700,00		-1.053.214,49	-1.104.914,49	
1	aus Zuwendungen f. Investitionsmaßnahmen	55.614,60	1.000,00		18.248,47	17.248,47	
2	a.d. Veräußerung v. Sachanlagen				4.200,00	4.200,00	
5	Sonstige Investitionseinzahlungen				249,00	249,00	
6	Summe:	55.614,60	1.000,00		22.697,47	21.697,47	
9	f.d. Erwerb v. bewegl. Anlagevermögen	-197.722,36	-553.351,49	-321.351,49	-189.209,76	364.141,73	-289.736,69
13	Summe:	-197.722,36	-553.351,49	-321.351,49	-189.209,76	364.141,73	-289.736,69
14	= Saldo der Investitionstätigkeit	-142.107,76	-552.351,49	-321.351,49	-166.512,29	385.839,20	-289.736,69

Jahresabschluss 2021

Investitionen Produkt 1270101 Notfallrettung							
Kreisstadt Siegburg							
Nr.	Bezeichnung	Ansatz 2020	Fortg. Ansatz mit HH-Resten 2021	Übertragene Ermächtigun- gen	Jahres- ergebnis 2021	Vergl. Fortg. Ansatz- Ergebnis 2021	Übertragene Ermächt. 2022
OBER oberhalb der Wertgrenze							
I037.012	Ersatzbeschaffung NEF	0,00	0,00	0,00	1,00	-1,00	0,00
I037.030	Neubeschaffung von Rettungswagen	0,00	-303.966,09	-303.966,09	-47.645,76	-256.320,33	-256.080,31
I037.050	Ausstattung Reserve-NEF	0,00	-90.000,00	0,00	-67.652,68	-22.347,32	-9.876,95
I037.051	Inventar für Lehrrettungswache	0,00	-131.000,00	0,00	-56.578,97	-74.421,03	-23.779,43
	Summe	0,00	-524.966,09	-303.966,09	-171.876,41	-353.089,68	-289.736,69
UNTER unterhalb der Wertgrenze							
	Summe	-10.000,00	-10.000,00	0,00	-1.875,78	-8.124,22	0,00

Jahresabschluss 2021

Jahresabschluss Ergebnisrechnung Teilrechnung Produkt 2110101 Grundschulen							
Kreisstadt Siegburg							
Nr.	Bezeichnung	Ergebnis 2020	Fortg. Ansatz 2021	davon Ermächtigungsübertragung aus dem Vorjahr	Ist Ergebnis 2021	Vergleich Ansatz/Ist	Ermächtigungsübertragung in das Folgejahr
02	+ Zuwendungen und allgemeine Umlagen	-1.593.407,92	-1.749.560,00		-1.718.627,90	30.932,10	
04	+ Öffentlich-rechtliche Leistungsentgelte	-881.060,75	-917.550,00		-621.429,75	296.120,25	
07	+ Sonstige ordentliche Erträge	-21.655,19	-8.850,00		-481,64	8.368,36	
08	+ Aktivierte Eigenleistung	-15.421,00	-20.000,00		-33.035,00	-13.035,00	
10	= Ordentliche Erträge	-2.511.544,86	-2.695.960,00		-2.373.574,29	322.385,71	
11	- Personalaufwendungen	479.668,87	485.400,00		700.657,12	215.257,12	
12	- Versorgungsaufwendungen	2.926,38	6.800,00		16.832,67	10.032,67	
13	- Aufwendungen für Sach- und Dienstleistungen	11.067,87	33.800,00		21.918,79	-11.881,21	
14	- Bilanzielle Abschreibung	565.285,44	557.210,00		597.087,16	39.877,16	
15	- Transferaufwendungen	445,87	1.000,00		4.040,00	3.040,00	
16	- Sonstige ordentliche Aufwendungen	2.872.781,66	3.263.442,93	2.372,93	2.841.252,83	-422.190,10	
17	= Ordentliche Aufwendungen	3.932.176,09	4.347.652,93	2.372,93	4.181.788,57	-165.864,36	
18	= Ordentliches Ergebnis (= Zeilen 10 und 17)	1.420.631,23	1.651.692,93	2.372,93	1.808.214,28	156.521,35	
22	= Ergebnis der laufenden Verwaltungstätigkeit (= Zeilen 18 und 21)	1.420.631,23	1.651.692,93	2.372,93	1.808.214,28	156.521,35	
23	+ außerordentliche Erträge	-10.262,38			-28.963,48	-28.963,48	
25	= Außerordentliches Ergebnis (= Zeilen 23 und 24)	-10.262,38			-28.963,48	-28.963,48	
26	= Ergebnis (= Zeilen 22 und 25)	1.410.368,85	1.651.692,93	2.372,93	1.779.250,80	127.557,87	
27	+ Erträge aus int. Leistungsbeziehungen	-173.055,00					
28	- Aufwendungen aus int. Leistungsbeziehung	1.408.300,06	1.443.650,00		1.771.828,20	328.178,20	
29	= Teilergebnis (= Zeilen 26, 27, 28)	2.645.613,91	3.095.342,93	2.372,93	3.551.079,00	455.736,07	
31	= Teilergebnis nach Abzug Globaler Minderaufwand (= Zeilen 30 und 31)	2.645.613,91	3.095.342,93	2.372,93	3.551.079,00	455.736,07	

Jahresabschluss 2021

Jahresabschluss Teilfinanzrechnung Produkt 2110101 Grundschulen							
Kreisstadt Siegburg							
Nr.	Bezeichnung	Ergebnis 2020	Fortg. Ansatz 2021	davon Ermächtigungsübertragung aus dem Vorjahr	Ist Ergebnis 2021	Vergleich Ansatz/Ist	Ermächtigungsübertragung in das Folgejahr
02	+ Zuwendungen und allgemeine Umlagen	1.383.103,37	1.517.100,00		1.505.404,97	-11.695,03	
04	+ Öffentlich-rechtliche Leistungsentgelte	732.139,69	917.550,00		771.529,75	-146.020,25	
07	+ Sonstige Einzahlungen	20.901,06	8.850,00		479,94	-8.370,06	
08	+ Zinsen und sonstige Finanzeinzahlungen	307,43			803,06	803,06	
09	= Einz. aus lfd. Verwaltungstätigkeit	2.136.451,55	2.443.500,00		2.278.217,72	-165.282,28	
10	- Personalauszahlungen	-492.435,14	-485.400,00		-681.669,54	-196.269,54	
11	- Versorgungsauszahlungen	-2.926,38	-6.800,00		-16.832,67	-10.032,67	
12	- Ausz. für Sach- und Dienstleistungen	-12.428,92	-33.800,00		-20.580,08	13.219,92	
14	- Transferauszahlungen	-445,87	-1.000,00		-1.880,00	-880,00	
15	- Sonstige Auszahlungen	-2.848.397,50	-3.160.360,00		-2.758.482,35	401.877,65	
16	= Ausz. aus lfd. Verwaltungstätigkeit	-3.356.633,81	-3.687.360,00		-3.479.444,64	207.915,36	
17	= Saldo aus laufender Verwaltungstätigkeit	-1.220.182,26	-1.243.860,00		-1.201.226,92	42.633,08	
1	aus Zuwendungen f. Investitionsmaßnahmen	77.784,23	523.410,00		110.560,32	-412.849,68	
5	Sonstige Investitionseinzahlungen				46.306,78	46.306,78	
6	Summe:	77.784,23	523.410,00		156.867,10	-366.542,90	
7	f. d. Erwerb v. Grdstücke u. Gebäuden				-70.012,95	-70.012,95	
8	f. Baumaßnahmen	-685.312,58	-1.828.324,13	-398.324,13	-428.469,50	1.399.854,63	-1.237.122,83
9	f.d. Erwerb v. bewegl. Anlagevermögen	-126.289,49	-149.124,68	-3.414,68	-189.786,56	-40.661,88	
13	Summe:	-811.602,07	-1.977.448,81	-401.738,81	-688.269,01	1.289.179,80	-1.237.122,83
14	= Saldo der Investitionstätigkeit	-733.817,84	-1.454.038,81	-401.738,81	-531.401,91	922.636,90	-1.237.122,83

Jahresabschluss 2021

Investitionen Produkt 2110101 Grundschulen							
Kreisstadt Siegburg							
Nr.	Bezeichnung	Ansatz 2020	Fortg. Ansatz mit HH-Resten 2021	Übertragene Ermächtigungen	Jahres- ergebnis 2021	Vergl. Fortg. Ansatz- Ergebnis 2021	Übertragene Ermächt. 2022
OBER oberhalb der Wertgrenze							
I051.028	Aufzuganlage Grundschule Stallberg	0,00	-130.000,00	0,00	0,00	-130.000,00	-130.000,00
I051.033	Sanierung Außengelände an Grundschulen	-540.000,00	-199.184,13	-199.184,13	-75.596,60	-123.587,53	-123.587,53
I051.036	Erweiterung von Grundschulen und OGS-Gruppen	-200.000,00	-1.076.775,13	-199.140,00	-459.369,58	-617.405,55	-983.535,30
I051.047	Lüftungsanlagen an Grundschulen	0,00	-1.600.000,00	0,00	0,00	-1.600.000,00	0,00
	Summe	-740.000,00	-3.005.959,26	-398.324,13	-534.966,18	-2.470.993,08	-1.237.122,83
UNTER unterhalb der Wertgrenze							
	Summe	-77.000,00	-46.041,75	-1.041,75	-38.472,05	-7.569,70	0,00

Jahresabschluss 2021

Jahresabschluss Ergebnisrechnung Teilrechnung Produkt 2120101 Hauptschulen							
Kreisstadt Siegburg							
Nr.	Bezeichnung	Ergebnis 2020	Fortg. Ansatz 2021	davon Ermächtigungsübertragung aus dem Vorjahr	Ist Ergebnis 2021	Vergleich Ansatz/Ist	Ermächtigungsübertragung in das Folgejahr
10	= Ordentliche Erträge						
17	= Ordentliche Aufwendungen						
18	= Ordentliches Ergebnis (= Zeilen 10 und 17)						
22	= Ergebnis der laufenden Verwaltungstätigkeit (= Zeilen 18 und 21)						
28	- Aufwendungen aus int. Leistungsbeziehung		37.930,00			-37.930,00	
29	= Teilergebnis (= Zeilen 26, 27, 28)		37.930,00			-37.930,00	
31	= Teilergebnis nach Abzug Globaler Minderaufwand (=Zeilen 30 und 31)		37.930,00			-37.930,00	

Jahresabschluss 2021

Jahresabschluss Ergebnisrechnung Teilrechnung Produkt 2150101 Realschule							
Kreisstadt Siegburg							
Nr.	Bezeichnung	Ergebnis 2020	Fortg. Ansatz 2021	davon Ermächtigungsübertragung aus dem Vorjahr	Ist Ergebnis 2021	Vergleich Ansatz/Ist	Ermächtigungsübertragung in das Folgejahr
02	+ Zuwendungen und allgemeine Umlagen	-125.574,98	-69.210,00		-71.402,72	-2.192,72	
10	= Ordentliche Erträge	-125.574,98	-69.210,00		-71.402,72	-2.192,72	
11	- Personalaufwendungen	142.224,48	140.600,00		126.578,95	-14.021,05	
12	- Versorgungsaufwendungen	2.601,73	6.500,00		12.033,39	5.533,39	
13	- Aufwendungen für Sach- und Dienstleistungen	1.651,10	11.300,00		2.407,02	-8.892,98	
14	- Bilanzielle Abschreibung	190.013,36	5.870,00		24.498,02	18.628,02	
16	- Sonstige ordentliche Aufwendungen	84.268,53	128.210,00		161.876,95	33.666,95	
17	= Ordentliche Aufwendungen	420.759,20	292.480,00		327.394,33	34.914,33	
18	= Ordentliches Ergebnis (= Zeilen 10 und 17)	295.184,22	223.270,00		255.991,61	32.721,61	
22	= Ergebnis der laufenden Verwaltungstätigkeit (= Zeilen 18 und 21)	295.184,22	223.270,00		255.991,61	32.721,61	
23	+ außerordentliche Erträge				-521,89	-521,89	
25	= Außerordentliches Ergebnis (= Zeilen 23 und 24)				-521,89	-521,89	
26	= Ergebnis (= Zeilen 22 und 25)	295.184,22	223.270,00		255.469,72	32.199,72	
28	- Aufwendungen aus int. Leistungsbeziehung	556.029,82	535.700,00		603.600,37	67.900,37	
29	= Teilergebnis (= Zeilen 26, 27, 28)	851.214,04	758.970,00		859.070,09	100.100,09	
31	= Teilergebnis nach Abzug Globaler Minderaufwand (= Zeilen 30 und 31)	851.214,04	758.970,00		859.070,09	100.100,09	

Jahresabschluss 2021

Jahresabschluss Teilfinanzrechnung Produkt 2150101 Realschule							
Kreisstadt Siegburg							
Nr.	Bezeichnung	Ergebnis 2020	Fortg. Ansatz 2021	davon Ermächtigungsübertragung aus dem Vorjahr	Ist Ergebnis 2021	Vergleich Ansatz/Ist	Ermächtigungsübertragung in das Folgejahr
02	+ Zuwendungen und allgemeine Umlagen	15.371,00	23.200,00		25.632,00	2.432,00	
09	= Einz. aus lfd. Verwaltungstätigkeit	15.371,00	23.200,00		25.632,00	2.432,00	
10	- Personalauszahlungen	-138.969,67	-140.600,00		-121.818,44	18.781,56	
11	- Versorgungsauszahlungen	-2.601,73	-6.500,00		-12.033,39	-5.533,39	
12	- Ausz. für Sach- und Dienstleistungen	-1.651,10	-11.300,00		-1.552,95	9.747,05	
15	- Sonstige Auszahlungen	-61.027,30	-82.200,00		-129.284,27	-47.084,27	
16	= Ausz. aus lfd. Verwaltungstätigkeit	-204.249,80	-240.600,00		-264.689,05	-24.089,05	
17	= Saldo aus laufender Verwaltungstätigkeit	-188.878,80	-217.400,00		-239.057,05	-21.657,05	
1	aus Zuwendungen f. Investitionsmaßnahmen	23.750,58	46.010,00		37.953,14	-8.056,86	
5	Sonstige Investitionseinzahlungen				-1.163,60	-1.163,60	
6	Summe:	23.750,58	46.010,00		36.789,54	-9.220,46	
9	f.d. Erwerb v. bewegl. Anlagevermögen	-42.067,48	-51.010,00		-40.733,47	10.276,53	
13	Summe:	-42.067,48	-51.010,00		-40.733,47	10.276,53	
14	= Saldo der Investitionstätigkeit	-18.316,90	-5.000,00		-3.943,93	1.056,07	

Jahresabschluss 2021

Investitionen Produkt 2150101 Realschule							
Kreisstadt Siegburg							
Nr.	Bezeichnung	Ansatz 2020	Fortg. Ansatz mit HH-Resten 2021	Übertragene Ermächtigunge n	Jahres- ergebnis 2021	Vergl. Fortg. Ansatz- Ergebnis 2021	Übertragene Ermächt. 2022
UNTER unterhalb der Wertgrenze							
	Summe	-5.000,00	-5.000,00	0,00	-4.445,15	-554,85	0,00

Jahresabschluss 2021

Jahresabschluss Ergebnisrechnung Teilrechnung Produkt 2170101 Gymnasien

Kreisstadt Siegburg

Nr.	Bezeichnung	Ergebnis 2020	Fortg. Ansatz 2021	davon Ermächtigungsübertragung aus dem Vorjahr	Ist Ergebnis 2021	Vergleich Ansatz/Ist	Ermächtigungsübertragung in das Folgejahr
02	+ Zuwendungen und allgemeine Umlagen	-569.304,34	-658.630,00		-619.280,18	39.349,82	
06	+ Kostenerstattungen und Kostenumlagen	-2.441,00					
07	+ Sonstige ordentliche Erträge	-15.522,88			-4.538,92	-4.538,92	
08	+ Aktivierte Eigenleistung	-25.325,00	-35.000,00		-22.479,00	12.521,00	
10	= Ordentliche Erträge	-612.593,22	-693.630,00		-646.298,10	47.331,90	
11	- Personalaufwendungen	474.716,26	456.800,00		453.655,14	-3.144,86	
12	- Versorgungsaufwendungen	23.647,95	27.600,00		39.770,11	12.170,11	
13	- Aufwendungen für Sach- und Dienstleistungen	16.065,06	52.000,00		10.329,36	-41.670,64	
14	- Bilanzielle Abschreibung	858.296,79	856.280,00		856.637,81	357,81	
15	- Transferaufwendungen				150,00	150,00	
16	- Sonstige ordentliche Aufwendungen	342.290,25	438.830,00		385.331,03	-53.498,97	
17	= Ordentliche Aufwendungen	1.715.016,31	1.831.510,00		1.745.873,45	-85.636,55	
18	= Ordentliches Ergebnis (= Zeilen 10 und 17)	1.102.423,09	1.137.880,00		1.099.575,35	-38.304,65	
20	- Zinsen und ähnliche Aufwendungen	234.170,98	221.570,00		212.555,12	-9.014,88	
21	= Finanzergebnis (= Zeilen 19 und 20)	234.170,98	221.570,00		212.555,12	-9.014,88	
22	= Ergebnis der laufenden Verwaltungstätigkeit (= Zeilen 18 und 21)	1.336.594,07	1.359.450,00		1.312.130,47	-47.319,53	
23	+ außerordentliche Erträge	-5.370,22			-7.353,32	-7.353,32	
25	= Außerordentliches Ergebnis (= Zeilen 23 und 24)	-5.370,22			-7.353,32	-7.353,32	
26	= Ergebnis (= Zeilen 22 und 25)	1.331.223,85	1.359.450,00		1.304.777,15	-54.672,85	
28	- Aufwendungen aus int. Leistungsbeziehung	1.404.323,14	1.531.840,00		1.489.975,12	-41.864,88	
29	= Teilergebnis (= Zeilen 26, 27, 28)	2.735.546,99	2.891.290,00		2.794.752,27	-96.537,73	
31	= Teilergebnis nach Abzug Globaler Minderaufwand (=Zeilen 30 und 31)	2.735.546,99	2.891.290,00		2.794.752,27	-96.537,73	

Jahresabschluss 2021

Jahresabschluss Teilfinanzrechnung Produkt 2170101 Gymnasien							
Kreisstadt Siegburg							
Nr.	Bezeichnung	Ergebnis 2020	Fortg. Ansatz 2021	davon Ermächtigungsübertragung aus dem Vorjahr	Ist Ergebnis 2021	Vergleich Ansatz/Ist	Ermächtigungsübertragung in das Folgejahr
02	+ Zuwendungen und allgemeine Umlagen	123.916,00	139.800,00		143.507,84	3.707,84	
06	+ Kostenerstattungen, Kostenumlagen	2.441,00					
07	+ Sonstige Einzahlungen	15.522,88			4.538,92	4.538,92	
09	= Einz. aus lfd. Verwaltungstätigkeit	141.879,88	139.800,00		148.046,76	8.246,76	
10	- Personalauszahlungen	-458.474,68	-456.800,00		-434.152,68	22.647,32	
11	- Versorgungsauszahlungen	-23.647,95	-27.600,00		-39.770,11	-12.170,11	
12	- Ausz. für Sach- und Dienstleistungen	-16.065,06	-52.000,00		-8.703,11	43.296,89	
13	- Zinsen und sonstige Finanzauszahlungen	-243.177,48	-221.570,00		-221.561,70	8,30	
14	- Transferauszahlungen				-150,00	-150,00	
15	- Sonstige Auszahlungen	-270.482,87	-250.000,00		-271.527,69	-21.527,69	
16	= Ausz. aus lfd. Verwaltungstätigkeit	-1.011.848,04	-1.007.970,00		-975.865,29	32.104,71	
17	= Saldo aus laufender Verwaltungstätigkeit	-869.968,16	-868.170,00		-827.818,53	40.351,47	
1	aus Zuwendungen f. Investitionsmaßnahmen	115.034,44	188.830,00		145.781,36	-43.048,64	
6	Summe:	115.034,44	188.830,00		145.781,36	-43.048,64	
7	f. d. Erwerb v. Grdstücke u. Gebäuden	-497.715,30	-497.780,00		-497.715,30	64,70	
8	f. Baumaßnahmen	-43.919,17	-1.348.855,62	-1.348.855,62	-345.694,12	1.003.161,50	-996.352,56
9	f.d. Erwerb v. bewegl. Anlagevermögen	-132.660,07	-218.830,00		-153.892,71	64.937,29	
13	Summe:	-674.294,54	-2.065.465,62	-1.348.855,62	-997.302,13	1.068.163,49	-996.352,56
14	= Saldo der Investitionstätigkeit	-559.260,10	-1.876.635,62	-1.348.855,62	-851.520,77	1.025.114,85	-996.352,56

Jahresabschluss 2021

Investitionen Produkt 2170101 Gymnasien							
Kreisstadt Siegburg							
Nr.	Bezeichnung	Ansatz 2020	Fortg. Ansatz mit HH-Resten 2021	Übertragene Ermächtigun- gen	Jahres- ergebnis 2021	Vergl. Fortg. Ansatz- Ergebnis 2021	Übertragene Ermächt. 2022
OBER oberhalb der Wertgrenze							
I051.009	Vierfachsporthalle und Anbau Anno-Gymnasium	-740.970,00	-719.350,00	0,00	-719.277,00	-73,00	0,00
I051.016	Turnhalle Gymnasium Alleestr.	-1.500.000,00	-1.348.855,62	-1.348.855,62	-345.694,12	-1.003.161,50	-996.352,56
	Summe	-2.240.970,00	-2.068.205,62	-1.348.855,62	-1.064.971,12	-1.003.234,50	-996.352,56
UNTER unterhalb der Wertgrenze							
	Summe	-30.000,00	-30.000,00	0,00	-8.111,35	-21.888,65	0,00

Jahresabschluss 2021

Jahresabschluss Ergebnisrechnung Teilrechnung Produkt 2180101 Gesamtschule							
Kreisstadt Siegburg							
Nr.	Bezeichnung	Ergebnis 2020	Fortg. Ansatz 2021	davon Ermächtigungsübertragung aus dem Vorjahr	Ist Ergebnis 2021	Vergleich Ansatz/Ist	Ermächtigungsübertragung in das Folgejahr
02	+ Zuwendungen und allgemeine Umlagen	-307.859,14	-422.410,00		-436.450,74	-14.040,74	
06	+ Kostenerstattungen und Kostenumlagen				-7.260,10	-7.260,10	
07	+ Sonstige ordentliche Erträge	-32.748,99					
08	+ Aktivierte Eigenleistung	-86.959,00	-35.000,00		-71.113,00	-36.113,00	
10	= Ordentliche Erträge	-427.567,13	-457.410,00		-514.823,84	-57.413,84	
11	- Personalaufwendungen	183.891,48	157.000,00		182.078,36	25.078,36	
12	- Versorgungsaufwendungen	4.786,68	8.800,00		11.964,58	3.164,58	
13	- Aufwendungen für Sach- und Dienstleistungen	5.374,53	14.800,00		6.813,27	-7.986,73	
14	- Bilanzielle Abschreibung	225.215,34	400.110,00		416.807,43	16.697,43	
16	- Sonstige ordentliche Aufwendungen	295.479,47	357.100,00		329.327,20	-27.772,80	
17	= Ordentliche Aufwendungen	714.747,50	937.810,00		946.990,84	9.180,84	
18	= Ordentliches Ergebnis (= Zeilen 10 und 17)	287.180,37	480.400,00		432.167,00	-48.233,00	
22	= Ergebnis der laufenden Verwaltungstätigkeit (= Zeilen 18 und 21)	287.180,37	480.400,00		432.167,00	-48.233,00	
23	+ außerordentliche Erträge	-6.001,83			-6.238,71	-6.238,71	
25	= Außerordentliches Ergebnis (= Zeilen 23 und 24)	-6.001,83			-6.238,71	-6.238,71	
26	= Ergebnis (= Zeilen 22 und 25)	281.178,54	480.400,00		425.928,29	-54.471,71	
28	- Aufwendungen aus int. Leistungsbeziehung	408.258,07	616.130,00		425.182,40	-190.947,60	
29	= Teilergebnis (= Zeilen 26, 27, 28)	689.436,61	1.096.530,00		851.110,69	-245.419,31	
31	= Teilergebnis nach Abzug Globaler Minderaufwand (=Zeilen 30 und 31)	689.436,61	1.096.530,00		851.110,69	-245.419,31	

Jahresabschluss 2021

Jahresabschluss Teilfinanzrechnung Produkt 2180101 Gesamtschule							
Kreisstadt Siegburg							
Nr.	Bezeichnung	Ergebnis 2020	Fortg. Ansatz 2021	davon Ermächtigungsübertragung aus dem Vorjahr	Ist Ergebnis 2021	Vergleich Ansatz/Ist	Ermächtigungsübertragung in das Folgejahr
02	+ Zuwendungen und allgemeine Umlagen	157.353,00	156.000,00		187.377,76	31.377,76	
03	+ Sonstige Transfereinzahlungen	636,00			48.337,45	48.337,45	
06	+ Kostenerstattungen, Kostenumlagen				7.260,10	7.260,10	
07	+ Sonstige Einzahlungen	32.748,99					
09	= Einz. aus lfd. Verwaltungstätigkeit	190.737,99	156.000,00		242.975,31	86.975,31	
10	- Personalauszahlungen	-178.937,41	-157.000,00		-176.929,43	-19.929,43	
11	- Versorgungsauszahlungen	-4.786,68	-8.800,00		-11.964,58	-3.164,58	
12	- Ausz. für Sach- und Dienstleistungen	-51.729,69	-14.800,00		-52.314,37	-37.514,37	
15	- Sonstige Auszahlungen	-232.962,08	-263.600,00		-248.108,05	15.491,95	
16	= Ausz. aus lfd. Verwaltungstätigkeit	-468.415,86	-444.200,00		-489.316,43	-45.116,43	
17	= Saldo aus laufender Verwaltungstätigkeit	-277.677,87	-288.200,00		-246.341,12	41.858,88	
1	aus Zuwendungen f. Investitionsmaßnahmen	64.052,73	93.500,00		83.983,74	-9.516,26	
5	Sonstige Investitionseinzahlungen				21.550,00	21.550,00	
6	Summe:	64.052,73	93.500,00		105.533,74	12.033,74	
8	f. Baumaßnahmen	-1.321.539,12	-10.878.353,78	-5.878.353,78	-1.859.070,81	9.019.282,97	-8.352.687,54
9	f.d. Erwerb v. bewegl. Anlagevermögen	-89.526,86	-136.200,00		-106.427,14	29.772,86	
13	Summe:	-1.411.065,98	-11.014.553,78	-5.878.353,78	-1.965.497,95	9.049.055,83	-8.352.687,54
14	= Saldo der Investitionstätigkeit	-1.347.013,25	-10.921.053,78	-5.878.353,78	-1.859.964,21	9.061.089,57	-8.352.687,54

Jahresabschluss 2021

Investitionen Produkt 2180101 Gesamtschule							
Kreisstadt Siegburg							
Nr.	Bezeichnung	Ansatz 2020	Fortg. Ansatz mit HH-Resten 2021	Übertragene Ermächtigunge n	Jahres- ergebnis 2021	Vergl. Fortg. Ansatz- Ergebnis 2021	Übertragene Ermächt. 2022
OBER oberhalb der Wertgrenze							
I051.022	Neubau/Sanierung Schulzentrum	-5.000.000,00	-10.878.353,78	-5.878.353,78	-1.831.111,09	-9.047.242,69	-8.352.687,54
I051.038	Containerklassen am Schulzentrum Neuenhof	0,00	0,00	0,00	-26.487,03	26.487,03	0,00
	Summe	-5.000.000,00	-10.878.353,78	-5.878.353,78	-1.857.598,12	-9.020.755,66	-8.352.687,54
UNTER unterhalb der Wertgrenze							
	Summe	-27.000,00	-42.700,00	0,00	-22.489,85	-20.210,15	0,00

Jahresabschluss 2021

Jahresabschluss Ergebnisrechnung Teilrechnung Produkt 2410101 Schülerbeförderung							
Kreisstadt Siegburg							
Nr.	Bezeichnung	Ergebnis 2020	Fortg. Ansatz 2021	davon Ermächtigungsübertragung aus dem Vorjahr	Ist Ergebnis 2021	Vergleich Ansatz/Ist	Ermächtigungsübertragung in das Folgejahr
06	+ Kostenerstattungen und Kostenumlagen	-22.464,00	-11.230,00		-26.821,00	-15.591,00	
10	= Ordentliche Erträge	-22.464,00	-11.230,00		-26.821,00	-15.591,00	
11	- Personalaufwendungen	18.490,82	22.100,00		19.276,84	-2.823,16	
16	- Sonstige ordentliche Aufwendungen	556.703,75	766.700,00		546.285,83	-220.414,17	
17	= Ordentliche Aufwendungen	575.194,57	788.800,00		565.562,67	-223.237,33	
18	= Ordentliches Ergebnis (= Zeilen 10 und 17)	552.730,57	777.570,00		538.741,67	-238.828,33	
22	= Ergebnis der laufenden Verwaltungstätigkeit (= Zeilen 18 und 21)	552.730,57	777.570,00		538.741,67	-238.828,33	
23	+ außerordentliche Erträge	-3.662,82			-3.480,75	-3.480,75	
25	= Außerordentliches Ergebnis (= Zeilen 23 und 24)	-3.662,82			-3.480,75	-3.480,75	
26	= Ergebnis (= Zeilen 22 und 25)	549.067,75	777.570,00		535.260,92	-242.309,08	
28	- Aufwendungen aus int. Leistungsbeziehung	2.156,41	1.780,00		5.739,70	3.959,70	
29	= Teilergebnis (= Zeilen 26, 27, 28)	551.224,16	779.350,00		541.000,62	-238.349,38	
31	= Teilergebnis nach Abzug Globaler Minderaufwand (=Zeilen 30 und 31)	551.224,16	779.350,00		541.000,62	-238.349,38	

Jahresabschluss 2021

Jahresabschluss Teilfinanzrechnung Produkt 2410101 Schülerbeförderung							
Kreisstadt Siegburg							
Nr.	Bezeichnung	Ergebnis 2020	Fortg. Ansatz 2021	davon Ermächtigungsübertragung aus dem Vorjahr	Ist Ergebnis 2021	Vergleich Ansatz/Ist	Ermächtigungsübertragung in das Folgejahr
06	+ Kostenerstattungen, Kostenumlagen		11.230,00		26.821,00	15.591,00	
09	= Einz. aus lfd. Verwaltungstätigkeit		11.230,00		26.821,00	15.591,00	
10	- Personalauszahlungen	-18.566,43	-22.100,00		-18.701,77	3.398,23	
15	- Sonstige Auszahlungen	-431.015,66	-766.700,00		-589.210,22	177.489,78	
16	= Ausz. aus lfd. Verwaltungstätigkeit	-449.582,09	-788.800,00		-607.911,99	180.888,01	
17	= Saldo aus laufender Verwaltungstätigkeit	-449.582,09	-777.570,00		-581.090,99	196.479,01	

Jahresabschluss 2021

Jahresabschluss Ergebnisrechnung Teilrechnung Produkt 2430101 Schulpflicht, schulrechtliche Angelegenheiten

Kreisstadt Siegburg

Nr.	Bezeichnung	Ergebnis 2020	Fortg. Ansatz 2021	davon Ermächtigungsübertragung aus dem Vorjahr	Ist Ergebnis 2021	Vergleich Ansatz/Ist	Ermächtigungsübertragung in das Folgejahr
02	+ Zuwendungen und allgemeine Umlagen		-95.560,00		-348.920,80	-253.360,80	
04	+ Öffentlich-rechtliche Leistungsentgelte	-96,00	-500,00		-48,00	452,00	
06	+ Kostenerstattungen und Kostenumlagen	-662,75	-1.500,00		-179,88	1.320,12	
10	= Ordentliche Erträge	-758,75	-97.560,00		-349.148,68	-251.588,68	
11	- Personalaufwendungen	48.351,85	43.700,00		38.957,86	-4.742,14	
12	- Versorgungsaufwendungen	7.241,13	7.400,00		4.586,97	-2.813,03	
13	- Aufwendungen für Sach- und Dienstleistungen	521,26	1.500,00		279,12	-1.220,88	
15	- Transferaufwendungen	2.567,00	3.100,00		3.335,00	235,00	
16	- Sonstige ordentliche Aufwendungen	26.871,88	74.800,00		321.866,37	247.066,37	
17	= Ordentliche Aufwendungen	85.553,12	130.500,00		369.025,32	238.525,32	
18	= Ordentliches Ergebnis (= Zeilen 10 und 17)	84.794,37	32.940,00		19.876,64	-13.063,36	
22	= Ergebnis der laufenden Verwaltungstätigkeit (= Zeilen 18 und 21)	84.794,37	32.940,00		19.876,64	-13.063,36	
26	= Ergebnis (= Zeilen 22 und 25)	84.794,37	32.940,00		19.876,64	-13.063,36	
28	- Aufwendungen aus int. Leistungsbeziehung	33.537,04	44.030,00		39.012,13	-5.017,87	
29	= Teilergebnis (= Zeilen 26, 27, 28)	118.331,41	76.970,00		58.888,77	-18.081,23	
31	= Teilergebnis nach Abzug Globaler Minderaufwand (=Zeilen 30 und 31)	118.331,41	76.970,00		58.888,77	-18.081,23	

Jahresabschluss 2021

Jahresabschluss Teilfinanzrechnung Produkt 2430101 Schulpflicht, schulrechtliche Angelegenheiten							
Kreisstadt Siegburg							
Nr.	Bezeichnung	Ergebnis 2020	Fortg. Ansatz 2021	davon Ermächtigungsübertragung aus dem Vorjahr	Ist Ergebnis 2021	Vergleich Ansatz/Ist	Ermächtigungsübertragung in das Folgejahr
02	+ Zuwendungen und allgemeine Umlagen		95.560,00		485.441,50	389.881,50	
03	+ Sonstige Transfereinzahlungen	46.919,14					
04	+ Öffentlich-rechtliche Leistungsentgelte	144,00	500,00		24,00	-476,00	
06	+ Kostenerstattungen, Kostenumlagen	733,75	1.500,00		226,93	-1.273,07	
09	= Einz. aus lfd. Verwaltungstätigkeit	47.796,89	97.560,00		485.692,43	388.132,43	
10	- Personalauszahlungen	-42.808,84	-43.700,00		-35.868,58	7.831,42	
11	- Versorgungsauszahlungen	-7.241,13	-7.400,00		-4.586,97	2.813,03	
12	- Ausz. für Sach- und Dienstleistungen	-615,87	-1.500,00		-276,55	1.223,45	
14	- Transferauszahlungen	-2.567,00	-3.100,00		-3.335,00	-235,00	
15	- Sonstige Auszahlungen	-27.022,88	-74.800,00		-331.689,47	-256.889,47	
16	= Ausz. aus lfd. Verwaltungstätigkeit	-80.255,72	-130.500,00		-375.756,57	-245.256,57	
17	= Saldo aus laufender Verwaltungstätigkeit	-32.458,83	-32.940,00		109.935,86	142.875,86	
5	Sonstige Investitionseinzahlungen	48.638,72					
6	Summe:	48.638,72					
14	= Saldo der Investitionstätigkeit	48.638,72					

Jahresabschluss 2021

Jahresabschluss Ergebnisrechnung Teilrechnung Produkt 2520201 Historisches Archiv							
Kreisstadt Siegburg							
Nr.	Bezeichnung	Ergebnis 2020	Fortg. Ansatz 2021	davon Ermächtigungsübertragung aus dem Vorjahr	Ist Ergebnis 2021	Vergleich Ansatz/Ist	Ermächtigungsübertragung in das Folgejahr
05	+ Privatrechtliche Leistungsentgelte	-15,00					
10	= Ordentliche Erträge	-15,00					
17	= Ordentliche Aufwendungen						
18	= Ordentliches Ergebnis (= Zeilen 10 und 17)	-15,00					
22	= Ergebnis der laufenden Verwaltungstätigkeit (= Zeilen 18 und 21)	-15,00					
26	= Ergebnis (= Zeilen 22 und 25)	-15,00					
28	- Aufwendungen aus int. Leistungsbeziehung	581,37	1.430,00		2.587,63	1.157,63	
29	= Teilergebnis (= Zeilen 26, 27, 28)	566,37	1.430,00		2.587,63	1.157,63	
31	= Teilergebnis nach Abzug Globaler Minderaufwand (=Zeilen 30 und 31)	566,37	1.430,00		2.587,63	1.157,63	

Jahresabschluss 2021

Jahresabschluss Teilfinanzrechnung Produkt 2520201 Historisches Archiv							
Kreisstadt Siegburg							
Nr.	Bezeichnung	Ergebnis 2020	Fortg. Ansatz 2021	davon Ermächtigungsübertragung aus dem Vorjahr	Ist Ergebnis 2021	Vergleich Ansatz/Ist	Ermächtigungsübertragung in das Folgejahr
04	+ Öffentlich-rechtliche Leistungsentgelte	474,00					
05	+ Privatrechtliche Leistungsentgelte	15,00					
09	= Einz. aus lfd. Verwaltungstätigkeit	489,00					
15	- Sonstige Auszahlungen	-170,46					
16	= Ausz. aus lfd. Verwaltungstätigkeit	-170,46					
17	= Saldo aus laufender Verwaltungstätigkeit	318,54					

Jahresabschluss 2021

Jahresabschluss Ergebnisrechnung Teilrechnung Produkt 3110201 Hilfen nach SGB XII							
Kreisstadt Siegburg							
Nr.	Bezeichnung	Ergebnis 2020	Fortg. Ansatz 2021	davon Ermächtigungsübertragung aus dem Vorjahr	Ist Ergebnis 2021	Vergleich Ansatz/Ist	Ermächtigungsübertragung in das Folgejahr
03	+ Sonstige Transfererträge	-500,04	-500,00		-370,95	129,05	
07	+ Sonstige ordentliche Erträge				-1.315,49	-1.315,49	
10	= Ordentliche Erträge	-500,04	-500,00		-1.686,44	-1.186,44	
11	- Personalaufwendungen	638.924,68	513.300,00		652.410,29	139.110,29	
12	- Versorgungsaufwendungen	75.288,64	66.400,00		110.706,04	44.306,04	
14	- Bilanzielle Abschreibung	1.750,00					
16	- Sonstige ordentliche Aufwendungen	2.037,07	10.700,00		1.904,29	-8.795,71	
17	= Ordentliche Aufwendungen	718.000,39	590.400,00		765.020,62	174.620,62	
18	= Ordentliches Ergebnis (= Zeilen 10 und 17)	717.500,35	589.900,00		763.334,18	173.434,18	
22	= Ergebnis der laufenden Verwaltungstätigkeit (= Zeilen 18 und 21)	717.500,35	589.900,00		763.334,18	173.434,18	
26	= Ergebnis (= Zeilen 22 und 25)	717.500,35	589.900,00		763.334,18	173.434,18	
28	- Aufwendungen aus int. Leistungsbeziehung	36.725,00	42.840,00		44.912,00	2.072,00	
29	= Teilergebnis (= Zeilen 26, 27, 28)	754.225,35	632.740,00		808.246,18	175.506,18	
31	= Teilergebnis nach Abzug Globaler Minderaufwand (= Zeilen 30 und 31)	754.225,35	632.740,00		808.246,18	175.506,18	

Jahresabschluss 2021

Jahresabschluss Teilfinanzrechnung Produkt 3110201 Hilfen nach SGB XII							
Kreisstadt Siegburg							
Nr.	Bezeichnung	Ergebnis 2020	Fortg. Ansatz 2021	davon Ermächtigungsübertragung aus dem Vorjahr	Ist Ergebnis 2021	Vergleich Ansatz/Ist	Ermächtigungsübertragung in das Folgejahr
03	+ Sonstige Transfereinzahlungen	500,04	500,00		573,97	73,97	
09	= Einz. aus lfd. Verwaltungstätigkeit	500,04	500,00		573,97	73,97	
10	- Personalauszahlungen	-549.193,16	-513.300,00		-456.784,70	56.515,30	
11	- Versorgungsauszahlungen	-75.288,64	-66.400,00		-110.706,04	-44.306,04	
15	- Sonstige Auszahlungen	-968,07	-10.700,00		-1.904,29	8.795,71	
16	= Ausz. aus lfd. Verwaltungstätigkeit	-625.449,87	-590.400,00		-569.395,03	21.004,97	
17	= Saldo aus laufender Verwaltungstätigkeit	-624.949,83	-589.900,00		-568.821,06	21.078,94	

Jahresabschluss 2021

Jahresabschluss Ergebnisrechnung Teilrechnung Produkt 3110302 Leistungen für Asylbewerber, Aussiedler u. a.

Kreisstadt Siegburg

Nr.	Bezeichnung	Ergebnis 2020	Fortg. Ansatz 2021	davon Ermächtigungsübertragung aus dem Vorjahr	Ist Ergebnis 2021	Vergleich Ansatz/Ist	Ermächtigungsübertragung in das Folgejahr
02	+ Zuwendungen und allgemeine Umlagen	-1.748.138,71	-1.733.970,00		-1.777.544,29	-43.574,29	
03	+ Sonstige Transfererträge	-6.827,52	-1.500,00		-7.315,59	-5.815,59	
04	+ Öffentlich-rechtliche Leistungsentgelte	-649.764,38	-600.000,00		-738.366,95	-138.366,95	
05	+ Privatrechtliche Leistungsentgelte	-135.545,58	-135.000,00		-116.174,24	18.825,76	
06	+ Kostenerstattungen und Kostenumlagen	-8.643,87	-5.000,00		-21.427,75	-16.427,75	
07	+ Sonstige ordentliche Erträge	-194.370,40			-148.254,49	-148.254,49	
10	= Ordentliche Erträge	-2.743.290,46	-2.475.470,00		-2.809.083,31	-333.613,31	
11	- Personalaufwendungen	692.179,64	700.500,00		591.905,66	-108.594,34	
12	- Versorgungsaufwendungen	68.815,61	71.600,00		81.799,34	10.199,34	
13	- Aufwendungen für Sach- und Dienstleistungen				179,78	179,78	
14	- Bilanzielle Abschreibung	195.380,83	195.120,00		195.345,52	225,52	
15	- Transferaufwendungen	1.035.613,89	1.458.000,00		885.988,29	-572.011,71	
16	- Sonstige ordentliche Aufwendungen	1.911.952,11	1.006.700,00		1.009.803,06	3.103,06	
17	= Ordentliche Aufwendungen	3.903.942,08	3.431.920,00		2.765.021,65	-666.898,35	
18	= Ordentliches Ergebnis (= Zeilen 10 und 17)	1.160.651,62	956.450,00		-44.061,66	-1.000.511,66	
22	= Ergebnis der laufenden Verwaltungstätigkeit (= Zeilen 18 und 21)	1.160.651,62	956.450,00		-44.061,66	-1.000.511,66	
23	+ außerordentliche Erträge	-8.939,92			-1.534,04	-1.534,04	
25	= Außerordentliches Ergebnis (= Zeilen 23 und 24)	-8.939,92			-1.534,04	-1.534,04	
26	= Ergebnis (= Zeilen 22 und 25)	1.151.711,70	956.450,00		-45.595,70	-1.002.045,70	
28	- Aufwendungen aus int. Leistungsbeziehung	732.819,47	904.880,00		697.040,19	-207.839,81	
29	= Teilergebnis (= Zeilen 26, 27, 28)	1.884.531,17	1.861.330,00		651.444,49	-1.209.885,51	
31	= Teilergebnis nach Abzug Globaler Minderaufwand (=Zeilen 30 und 31)	1.884.531,17	1.861.330,00		651.444,49	-1.209.885,51	

Jahresabschluss 2021

Jahresabschluss Teilfinanzrechnung Produkt 3110302 Leistungen für Asylbewerber, Aussiedler u. a.							
Kreisstadt Siegburg							
Nr.	Bezeichnung	Ergebnis 2020	Fortg. Ansatz 2021	davon Ermächtigungsübertragung aus dem Vorjahr	Ist Ergebnis 2021	Vergleich Ansatz/Ist	Ermächtigungsübertragung in das Folgejahr
02	+ Zuwendungen und allgemeine Umlagen	1.238.282,00	1.440.000,00		1.610.323,41	170.323,41	
03	+ Sonstige Transfereinzahlungen	6.648,52	1.500,00		7.315,59	5.815,59	
04	+ Öffentlich-rechtliche Leistungsentgelte	647.432,08	600.000,00		731.451,24	131.451,24	
05	+ Privatrechtliche Leistungsentgelte	135.545,58	135.000,00		116.174,24	-18.825,76	
06	+ Kostenerstattungen, Kostenumlagen	8.643,87	5.000,00		19.885,29	14.885,29	
07	+ Sonstige Einzahlungen	19.242,58			334.825,90	334.825,90	
09	= Einz. aus lfd. Verwaltungstätigkeit	2.055.794,63	2.181.500,00		2.819.975,67	638.475,67	
10	- Personalauszahlungen	-620.363,87	-700.500,00		-558.925,73	141.574,27	
11	- Versorgungsauszahlungen	-68.815,61	-71.600,00		-81.799,34	-10.199,34	
12	- Ausz. für Sach- und Dienstleistungen				-179,78	-179,78	
14	- Transferauszahlungen	-1.031.917,44	-1.458.000,00		-763.404,78	694.595,22	
15	- Sonstige Auszahlungen	-1.111.941,34	-1.006.700,00		-1.660.036,57	-653.336,57	
16	= Ausz. aus lfd. Verwaltungstätigkeit	-2.833.038,26	-3.236.800,00		-3.064.346,20	172.453,80	
17	= Saldo aus laufender Verwaltungstätigkeit	-777.243,63	-1.055.300,00		-244.370,53	810.929,47	
9	f.d. Erwerb v. bewegl. Anlagevermögen		-10.500,00		-3.190,01	7.309,99	
13	Summe:		-10.500,00		-3.190,01	7.309,99	
14	= Saldo der Investitionstätigkeit		-10.500,00		-3.190,01	7.309,99	

Jahresabschluss 2021

Investitionen Produkt 3110302 Leistungen für Asylbewerber, Aussiedler u. a.							
Kreisstadt Siegburg							
Nr.	Bezeichnung	Ansatz 2020	Fortg. Ansatz mit HH-Resten 2021	Übertragene Ermächtigunge n	Jahres- ergebnis 2021	Vergl. Fortg. Ansatz- Ergebnis 2021	Übertragene Ermächt. 2022
OBER oberhalb der Wertgrenze							
I050.001	Ausstattung Flüchtlingsunterkünfte	-10.500,00	-10.500,00	0,00	-3.190,01	-7.309,99	0,00
	Summe	-10.500,00	-10.500,00	0,00	-3.190,01	-7.309,99	0,00

Jahresabschluss 2021

Jahresabschluss Ergebnisrechnung Teilrechnung Produkt 3150101 Seniorenservice							
Kreisstadt Siegburg							
Nr.	Bezeichnung	Ergebnis 2020	Fortg. Ansatz 2021	davon Ermächtigungsübertragung aus dem Vorjahr	Ist Ergebnis 2021	Vergleich Ansatz/Ist	Ermächtigungsübertragung in das Folgejahr
04	+ Öffentlich-rechtliche Leistungsentgelte				-12,00	-12,00	
05	+ Privatrechtliche Leistungsentgelte	-23.622,00	-16.000,00		-21.538,00	-5.538,00	
07	+ Sonstige ordentliche Erträge	-9.251,87	-8.000,00		-13.232,05	-5.232,05	
10	= Ordentliche Erträge	-32.873,87	-24.000,00		-34.782,05	-10.782,05	
11	- Personalaufwendungen	179.435,92	176.000,00		138.738,36	-37.261,64	
12	- Versorgungsaufwendungen	24.982,44	15.900,00		19.572,99	3.672,99	
14	- Bilanzielle Abschreibung	0,50					
15	- Transferaufwendungen	41.883,32	30.000,00		4.904,40	-25.095,60	
16	- Sonstige ordentliche Aufwendungen	18.903,39	27.300,00		18.898,62	-8.401,38	
17	= Ordentliche Aufwendungen	265.205,57	249.200,00		182.114,37	-67.085,63	
18	= Ordentliches Ergebnis (= Zeilen 10 und 17)	232.331,70	225.200,00		147.332,32	-77.867,68	
22	= Ergebnis der laufenden Verwaltungstätigkeit (= Zeilen 18 und 21)	232.331,70	225.200,00		147.332,32	-77.867,68	
26	= Ergebnis (= Zeilen 22 und 25)	232.331,70	225.200,00		147.332,32	-77.867,68	
28	- Aufwendungen aus int. Leistungsbeziehung	24.021,00	29.110,00			-29.110,00	
29	= Teilergebnis (= Zeilen 26, 27, 28)	256.352,70	254.310,00		147.332,32	-106.977,68	
31	= Teilergebnis nach Abzug Globaler Minderaufwand (= Zeilen 30 und 31)	256.352,70	254.310,00		147.332,32	-106.977,68	

Jahresabschluss 2021

Jahresabschluss Teilfinanzrechnung Produkt 3150101 Seniorenservice							
Kreisstadt Siegburg							
Nr.	Bezeichnung	Ergebnis 2020	Fortg. Ansatz 2021	davon Ermächtigungsübertragung aus dem Vorjahr	Ist Ergebnis 2021	Vergleich Ansatz/Ist	Ermächtigungsübertragung in das Folgejahr
04	+ Öffentlich-rechtliche Leistungsentgelte				12,00	12,00	
05	+ Privatrechtliche Leistungsentgelte	21.357,50	16.000,00		21.228,00	5.228,00	
07	+ Sonstige Einzahlungen	9.174,37	8.000,00		13.232,05	5.232,05	
09	= Einz. aus lfd. Verwaltungstätigkeit	30.531,87	24.000,00		34.472,05	10.472,05	
10	- Personalauszahlungen	-158.783,63	-176.000,00		-119.381,77	56.618,23	
11	- Versorgungsauszahlungen	-24.982,44	-15.900,00		-19.572,99	-3.672,99	
14	- Transferauszahlungen	-40.360,42	-30.000,00		-6.529,40	23.470,60	
15	- Sonstige Auszahlungen	-18.691,09	-27.300,00		-23.267,99	4.032,01	
16	= Ausz. aus lfd. Verwaltungstätigkeit	-242.817,58	-249.200,00		-168.752,15	80.447,85	
17	= Saldo aus laufender Verwaltungstätigkeit	-212.285,71	-225.200,00		-134.280,10	90.919,90	

Jahresabschluss 2021

Jahresabschluss Ergebnisrechnung Teilrechnung Produkt 3310304 Förderung von anderen Trägern der Wohlfahrtspflege

Kreisstadt Siegburg

Nr.	Bezeichnung	Ergebnis 2020	Fortg. Ansatz 2021	davon Ermächtigungsübertragung aus dem Vorjahr	Ist Ergebnis 2021	Vergleich Ansatz/Ist	Ermächtigungsübertragung in das Folgejahr
10	= Ordentliche Erträge						
11	- Personalaufwendungen	13.557,49			9.997,40	9.997,40	
12	- Versorgungsaufwendungen	4.833,37			-0,42	-0,42	
15	- Transferaufwendungen	37.020,84	55.700,00		34.899,61	-20.800,39	
16	- Sonstige ordentliche Aufwendungen	536,00	500,00			-500,00	
17	= Ordentliche Aufwendungen	55.947,70	56.200,00		44.896,59	-11.303,41	
18	= Ordentliches Ergebnis (= Zeilen 10 und 17)	55.947,70	56.200,00		44.896,59	-11.303,41	
22	= Ergebnis der laufenden Verwaltungstätigkeit (= Zeilen 18 und 21)	55.947,70	56.200,00		44.896,59	-11.303,41	
26	= Ergebnis (= Zeilen 22 und 25)	55.947,70	56.200,00		44.896,59	-11.303,41	
28	- Aufwendungen aus int. Leistungsbeziehung	1.392,00	1.360,00		1.802,00	442,00	
29	= Teilergebnis (= Zeilen 26, 27, 28)	57.339,70	57.560,00		46.698,59	-10.861,41	
31	= Teilergebnis nach Abzug Globaler Minderaufwand (=Zeilen 30 und 31)	57.339,70	57.560,00		46.698,59	-10.861,41	

Jahresabschluss 2021

Jahresabschluss Teilfinanzrechnung Produkt 3310304 Förderung von anderen Trägern der Wohlfahrtspflege

Kreisstadt Siegburg

Nr.	Bezeichnung	Ergebnis 2020	Fortg. Ansatz 2021	davon Ermächtigungsübertragung aus dem Vorjahr	Ist Ergebnis 2021	Vergleich Ansatz/Ist	Ermächtigungsübertragung in das Folgejahr
10	- Personalauszahlungen	-10.660,18			-8.871,20	-8.871,20	
11	- Versorgungsauszahlungen	-4.833,37			0,42	0,42	
14	- Transferauszahlungen	-37.020,84	-55.700,00		-34.899,61	20.800,39	
15	- Sonstige Auszahlungen		-500,00		-51,13	448,87	
16	= Ausz. aus lfd. Verwaltungstätigkeit	-52.514,39	-56.200,00		-43.821,52	12.378,48	
17	= Saldo aus laufender Verwaltungstätigkeit	-52.514,39	-56.200,00		-43.821,52	12.378,48	

Jahresabschluss 2021

Jahresabschluss Ergebnisrechnung Teilrechnung Produkt 3610101 Förderung von Kindern in Tageseinrichtungen und Tagespflege

Kreisstadt Siegburg

Nr.	Bezeichnung	Ergebnis 2020	Fortg. Ansatz 2021	davon Ermächtigungsübertragung aus dem Vorjahr	Ist Ergebnis 2021	Vergleich Ansatz/Ist	Ermächtigungsübertragung in das Folgejahr
01	Steuern und ähnliche Abgaben	-800,00					
02	+ Zuwendungen und allgemeine Umlagen	-9.146.047,84	-9.719.680,00		-10.456.721,47	-737.041,47	
03	+ Sonstige Transfererträge	-2.248,30			-333.575,62	-333.575,62	
04	+ Öffentlich-rechtliche Leistungsentgelte	-1.721.996,23	-1.365.000,00		-1.023.969,49	341.030,51	
06	+ Kostenerstattungen und Kostenumlagen	-95.875,88	-50.000,00		-94.013,59	-44.013,59	
07	+ Sonstige ordentliche Erträge	-38.515,18			-65.177,95	-65.177,95	
08	+ Aktivierte Eigenleistung	-26.318,00	-30.000,00		-9.293,00	20.707,00	
10	= Ordentliche Erträge	-11.031.801,43	-11.164.680,00		-11.982.751,12	-818.071,12	
11	- Personalaufwendungen	2.956.545,89	3.697.100,00		3.230.505,12	-466.594,88	
12	- Versorgungsaufwendungen	46.856,19	47.600,00		71.016,20	23.416,20	
13	- Aufwendungen für Sach- und Dienstleistungen	157.543,25	100.000,00		124.444,11	24.444,11	
14	- Bilanzielle Abschreibung	425.128,72	353.610,00		482.829,04	129.219,04	
15	- Transferaufwendungen	15.764.402,70	16.816.320,00		16.939.478,75	123.158,75	
16	- Sonstige ordentliche Aufwendungen	381.892,24	301.460,00		496.512,73	195.052,73	
17	= Ordentliche Aufwendungen	19.732.368,99	21.316.090,00		21.344.785,95	28.695,95	
18	= Ordentliches Ergebnis (= Zeilen 10 und 17)	8.700.567,56	10.151.410,00		9.362.034,83	-789.375,17	
22	= Ergebnis der laufenden Verwaltungstätigkeit (= Zeilen 18 und 21)	8.700.567,56	10.151.410,00		9.362.034,83	-789.375,17	
23	+ außerordentliche Erträge	-463.339,11			-144.189,61	-144.189,61	
25	= Außerordentliches Ergebnis (= Zeilen 23 und 24)	-463.339,11			-144.189,61	-144.189,61	
26	= Ergebnis (= Zeilen 22 und 25)	8.237.228,45	10.151.410,00		9.217.845,22	-933.564,78	
28	- Aufwendungen aus int. Leistungsbeziehung	18.303,22	-72.330,00		86.328,24	158.658,24	
29	= Teilergebnis (= Zeilen 26, 27, 28)	8.255.531,67	10.079.080,00		9.304.173,46	-774.906,54	
31	= Teilergebnis nach Abzug Globaler Minderaufwand (= Zeilen 30 und 31)	8.255.531,67	10.079.080,00		9.304.173,46	-774.906,54	

Jahresabschluss 2021

Jahresabschluss Teilfinanzrechnung Produkt 3610101 Förderung von Kindern in Tageseinrichtungen und Tagespflege

Kreisstadt Siegburg

Nr.	Bezeichnung	Ergebnis 2020	Fortg. Ansatz 2021	davon Ermächtigungsübertragung aus dem Vorjahr	Ist Ergebnis 2021	Vergleich Ansatz/Ist	Ermächtigungsübertragung in das Folgejahr
01	Steuern und ähnliche Abgaben	800,00					
02	+ Zuwendungen und allgemeine Umlagen	9.165.453,35	9.682.560,00		10.452.388,83	769.828,83	
03	+ Sonstige Transfereinzahlungen	2.248,30			333.575,62	333.575,62	
04	+ Öffentlich-rechtliche Leistungsentgelte	1.734.239,31	1.365.000,00		1.011.735,10	-353.264,90	
06	+ Kostenerstattungen, Kostenumlagen	91.723,31	50.000,00		100.227,11	50.227,11	
07	+ Sonstige Einzahlungen	31.127,68			15.368,05	15.368,05	
08	+ Zinsen und sonstige Finanzeinzahlungen	5.648,39			393,49	393,49	
09	= Einz. aus lfd. Verwaltungstätigkeit	11.031.240,34	11.097.560,00		11.913.688,20	816.128,20	
10	- Personalauszahlungen	-2.911.905,79	-3.697.100,00		-3.167.139,09	529.960,91	
11	- Versorgungsauszahlungen	-46.856,19	-47.600,00		-71.016,20	-23.416,20	
12	- Ausz. für Sach- und Dienstleistungen	-6.883,97			-15.444,11	-15.444,11	
14	- Transferauszahlungen	-15.675.967,34	-16.916.320,00		-16.784.146,49	132.173,51	
15	- Sonstige Auszahlungen	-642.316,14	-301.460,00		-573.442,99	-271.982,99	
16	= Ausz. aus lfd. Verwaltungstätigkeit	-19.283.929,43	-20.962.480,00		-20.611.188,88	351.291,12	
17	= Saldo aus laufender Verwaltungstätigkeit	-8.252.689,09	-9.864.920,00		-8.697.500,68	1.167.419,32	
1	aus Zuwendungen f. Investitionsmaßnahmen				161.730,00	161.730,00	
5	Sonstige Investitionseinzahlungen	1.649.278,00					
6	Summe:	1.649.278,00			161.730,00	161.730,00	
8	f. Baumaßnahmen	-1.687.646,83	-339.058,82	-339.058,82	-121.759,28	217.299,54	-535.321,36
9	f.d. Erwerb v. bewegl. Anlagevermögen	-239.714,46	-387.137,14	-7.137,14	-79.756,21	307.380,93	
13	Summe:	-1.927.361,29	-726.195,96	-346.195,96	-201.515,49	524.680,47	-535.321,36
14	= Saldo der Investitionstätigkeit	-278.083,29	-726.195,96	-346.195,96	-39.785,49	686.410,47	-535.321,36

Jahresabschluss 2021

Investitionen Produkt 3610101 Förderung von Kindern in Tageseinrichtungen und Tagespflege							
Kreisstadt Siegburg							
Nr.	Bezeichnung	Ansatz 2020	Fortg. Ansatz mit HH-Resten 2021	Übertragene Ermächtigungen	Jahres- ergebnis 2021	Vergl. Fortg. Ansatz- Ergebnis 2021	Übertragene Ermächt. 2022
OBER oberhalb der Wertgrenze							
I051.010	Kindertagesst. und Kindertagespflegeeinrichtungen	403.940,00	-678.723,69	-339.058,82	1.164,45	-679.888,14	-535.321,36
	Summe	403.940,00	-678.723,69	-339.058,82	1.164,45	-679.888,14	-535.321,36
UNTER unterhalb der Wertgrenze							
	Summe	-30.450,00	-47.137,14	-7.137,14	-40.949,94	-6.187,20	0,00

Jahresabschluss 2021

Jahresabschluss Ergebnisrechnung Teilrechnung Produkt 3610201 Kinder- und Jugendarbeit							
Kreisstadt Siegburg							
Nr.	Bezeichnung	Ergebnis 2020	Fortg. Ansatz 2021	davon Ermächtigungsübertragung aus dem Vorjahr	Ist Ergebnis 2021	Vergleich Ansatz/Ist	Ermächtigungsübertragung in das Folgejahr
02	+ Zuwendungen und allgemeine Umlagen	-148.338,00	-224.410,00		-201.610,03	22.799,97	
03	+ Sonstige Transfererträge	-58.428,00	-38.950,00		-38.952,00	-2,00	
04	+ Öffentlich-rechtliche Leistungsentgelte		-4.000,00			4.000,00	
07	+ Sonstige ordentliche Erträge		-4.000,00		-36.156,68	-32.156,68	
10	= Ordentliche Erträge	-206.766,00	-271.360,00		-276.718,71	-5.358,71	
11	- Personalaufwendungen	331.231,68	321.000,00		95.484,95	-225.515,05	
12	- Versorgungsaufwendungen	9.303,72	9.600,00		7.256,95	-2.343,05	
13	- Aufwendungen für Sach- und Dienstleistungen				260,93	260,93	
14	- Bilanzielle Abschreibung	31.635,66	31.960,00		34.037,19	2.077,19	
15	- Transferaufwendungen	673.574,35	803.080,00		661.643,27	-141.436,73	
16	- Sonstige ordentliche Aufwendungen	266.194,68	170.090,00		258.376,64	88.286,64	
17	= Ordentliche Aufwendungen	1.311.940,09	1.335.730,00		1.057.059,93	-278.670,07	
18	= Ordentliches Ergebnis (= Zeilen 10 und 17)	1.105.174,09	1.064.370,00		780.341,22	-284.028,78	
22	= Ergebnis der laufenden Verwaltungstätigkeit (= Zeilen 18 und 21)	1.105.174,09	1.064.370,00		780.341,22	-284.028,78	
23	+ außerordentliche Erträge				-66,20	-66,20	
25	= Außerordentliches Ergebnis (= Zeilen 23 und 24)				-66,20	-66,20	
26	= Ergebnis (= Zeilen 22 und 25)	1.105.174,09	1.064.370,00		780.275,02	-284.094,98	
28	- Aufwendungen aus int. Leistungsbeziehung	165.379,08	169.850,00		186.923,59	17.073,59	
29	= Teilergebnis (= Zeilen 26, 27, 28)	1.270.553,17	1.234.220,00		967.198,61	-267.021,39	
31	= Teilergebnis nach Abzug Globaler Minderaufwand (=Zeilen 30 und 31)	1.270.553,17	1.234.220,00		967.198,61	-267.021,39	

Jahresabschluss 2021

Jahresabschluss Teilfinanzrechnung Produkt 3610201 Kinder- und Jugendarbeit							
Kreisstadt Siegburg							
Nr.	Bezeichnung	Ergebnis 2020	Fortg. Ansatz 2021	davon Ermächtigungsübertragung aus dem Vorjahr	Ist Ergebnis 2021	Vergleich Ansatz/Ist	Ermächtigungsübertragung in das Folgejahr
02	+ Zuwendungen und allgemeine Umlagen	50.838,00	126.910,00		150.116,35	23.206,35	
03	+ Sonstige Transfereinzahlungen	58.428,00	38.950,00		38.952,00	2,00	
04	+ Öffentlich-rechtliche Leistungsentgelte		4.000,00			-4.000,00	
07	+ Sonstige Einzahlungen		4.000,00		36.156,68	32.156,68	
09	= Einz. aus lfd. Verwaltungstätigkeit	109.266,00	173.860,00		225.225,03	51.365,03	
10	- Personalauszahlungen	-320.326,76	-321.000,00		-89.165,76	231.834,24	
11	- Versorgungsauszahlungen	-9.303,72	-9.600,00		-7.256,95	2.343,05	
12	- Ausz. für Sach- und Dienstleistungen	-79.194,53			-260,93	-260,93	
14	- Transferauszahlungen	-673.565,35	-803.080,00		-655.713,87	147.366,13	
15	- Sonstige Auszahlungen	-275.511,68	-170.090,00		-179.907,47	-9.817,47	
16	= Ausz. aus lfd. Verwaltungstätigkeit	-1.357.902,04	-1.303.770,00		-932.304,98	371.465,02	
17	= Saldo aus laufender Verwaltungstätigkeit	-1.248.636,04	-1.129.910,00		-707.079,95	422.830,05	
9	f.d. Erwerb v. bewegl. Anlagevermögen	-7.924,88	-32.075,12	-2.075,12	-27.471,98	4.603,14	
13	Summe:	-7.924,88	-32.075,12	-2.075,12	-27.471,98	4.603,14	
14	= Saldo der Investitionstätigkeit	-7.924,88	-32.075,12	-2.075,12	-27.471,98	4.603,14	

Jahresabschluss 2021

Investitionen Produkt 3610201 Kinder- und Jugendarbeit							
Kreisstadt Siegburg							
Nr.	Bezeichnung	Ansatz 2020	Fortg. Ansatz mit HH-Resten 2021	Übertragene Ermächtigunge n	Jahres- ergebnis 2021	Vergl. Fortg. Ansatz- Ergebnis 2021	Übertragene Ermächt. 2022
OBER oberhalb der Wertgrenze							
I051.040	Fahrzeug für den Streetworker	0,00	-20.000,00	0,00	-19.393,97	-606,03	0,00
	Summe	0,00	-20.000,00	0,00	-19.393,97	-606,03	0,00
UNTER unterhalb der Wertgrenze							
	Summe	-10.000,00	-12.075,12	-2.075,12	-8.078,01	-3.997,11	0,00

Jahresabschluss 2021

Jahresabschluss Ergebnisrechnung Teilrechnung Produkt 3610301 Ambulante Beratung und Betreuung							
Kreisstadt Siegburg							
Nr.	Bezeichnung	Ergebnis 2020	Fortg. Ansatz 2021	davon Ermächtigungsübertragung aus dem Vorjahr	Ist Ergebnis 2021	Vergleich Ansatz/Ist	Ermächtigungsübertragung in das Folgejahr
02	+ Zuwendungen und allgemeine Umlagen	-23.731,00	-23.070,00		-31.045,00	-7.975,00	
06	+ Kostenerstattungen und Kostenumlagen	-600,00					
07	+ Sonstige ordentliche Erträge	-82.080,92					
10	= Ordentliche Erträge	-106.411,92	-23.070,00		-31.045,00	-7.975,00	
11	- Personalaufwendungen	619.444,57	644.000,00		661.521,14	17.521,14	
12	- Versorgungsaufwendungen	34.178,85	35.400,00		42.756,13	7.356,13	
13	- Aufwendungen für Sach- und Dienstleistungen	26.517,13	27.550,00		25.871,00	-1.679,00	
15	- Transferaufwendungen	1.488.377,29	1.573.900,00		1.773.532,76	199.632,76	
16	- Sonstige ordentliche Aufwendungen	26.196,62	7.800,00		146.736,04	138.936,04	
17	= Ordentliche Aufwendungen	2.194.714,46	2.288.650,00		2.650.417,07	361.767,07	
18	= Ordentliches Ergebnis (= Zeilen 10 und 17)	2.088.302,54	2.265.580,00		2.619.372,07	353.792,07	
22	= Ergebnis der laufenden Verwaltungstätigkeit (= Zeilen 18 und 21)	2.088.302,54	2.265.580,00		2.619.372,07	353.792,07	
23	+ außerordentliche Erträge	-12.839,26			-3.875,80	-3.875,80	
25	= Außerordentliches Ergebnis (= Zeilen 23 und 24)	-12.839,26			-3.875,80	-3.875,80	
26	= Ergebnis (= Zeilen 22 und 25)	2.075.463,28	2.265.580,00		2.615.496,27	349.916,27	
28	- Aufwendungen aus int. Leistungsbeziehung	24.297,09	31.710,00		31.905,27	195,27	
29	= Teilergebnis (= Zeilen 26, 27, 28)	2.099.760,37	2.297.290,00		2.647.401,54	350.111,54	
31	= Teilergebnis nach Abzug Globaler Minderaufwand (= Zeilen 30 und 31)	2.099.760,37	2.297.290,00		2.647.401,54	350.111,54	

Jahresabschluss 2021

Jahresabschluss Teilfinanzrechnung Produkt 3610301 Ambulante Beratung und Betreuung							
Kreisstadt Siegburg							
Nr.	Bezeichnung	Ergebnis 2020	Fortg. Ansatz 2021	davon Ermächtigungsübertragung aus dem Vorjahr	Ist Ergebnis 2021	Vergleich Ansatz/Ist	Ermächtigungsübertragung in das Folgejahr
02	+ Zuwendungen und allgemeine Umlagen	23.731,00	23.070,00		31.045,00	7.975,00	
06	+ Kostenerstattungen, Kostenumlagen	300,00			275,00	275,00	
07	+ Sonstige Einzahlungen	4,46					
09	= Einz. aus lfd. Verwaltungstätigkeit	24.035,46	23.070,00		31.320,00	8.250,00	
10	- Personalauszahlungen	-590.486,41	-644.000,00		-641.126,24	2.873,76	
11	- Versorgungsauszahlungen	-34.178,85	-35.400,00		-42.756,13	-7.356,13	
12	- Ausz. für Sach- und Dienstleistungen	-26.479,48	-27.550,00		-26.049,51	1.500,49	
14	- Transferauszahlungen	-1.518.792,20	-1.573.900,00		-1.898.555,54	-324.655,54	
15	- Sonstige Auszahlungen	-27.099,94	-7.800,00		-160.025,74	-152.225,74	
16	= Ausz. aus lfd. Verwaltungstätigkeit	-2.197.036,88	-2.288.650,00		-2.768.513,16	-479.863,16	
17	= Saldo aus laufender Verwaltungstätigkeit	-2.173.001,42	-2.265.580,00		-2.737.193,16	-471.613,16	

Jahresabschluss 2021

Jahresabschluss Ergebnisrechnung Teilrechnung Produkt 3630101 Mitwirkung in gerichtlichen Verfahren							
Kreisstadt Siegburg							
Nr.	Bezeichnung	Ergebnis 2020	Fortg. Ansatz 2021	davon Ermächtigungsübertragung aus dem Vorjahr	Ist Ergebnis 2021	Vergleich Ansatz/Ist	Ermächtigungsübertragung in das Folgejahr
10	= Ordentliche Erträge						
11	- Personalaufwendungen	192.345,66	409.200,00		186.325,38	-222.874,62	
12	- Versorgungsaufwendungen	3.620,64	3.700,00			-3.700,00	
16	- Sonstige ordentliche Aufwendungen	1.995,85	9.900,00		4.684,81	-5.215,19	
17	= Ordentliche Aufwendungen	197.962,15	422.800,00		191.010,19	-231.789,81	
18	= Ordentliches Ergebnis (= Zeilen 10 und 17)	197.962,15	422.800,00		191.010,19	-231.789,81	
22	= Ergebnis der laufenden Verwaltungstätigkeit (= Zeilen 18 und 21)	197.962,15	422.800,00		191.010,19	-231.789,81	
23	+ außerordentliche Erträge	-421,62					
25	= Außerordentliches Ergebnis (= Zeilen 23 und 24)	-421,62					
26	= Ergebnis (= Zeilen 22 und 25)	197.540,53	422.800,00		191.010,19	-231.789,81	
28	- Aufwendungen aus int. Leistungsbeziehung	52.639,75	19.220,00		56.367,55	37.147,55	
29	= Teilergebnis (= Zeilen 26, 27, 28)	250.180,28	442.020,00		247.377,74	-194.642,26	
31	= Teilergebnis nach Abzug Globaler Minderaufwand (=Zeilen 30 und 31)	250.180,28	442.020,00		247.377,74	-194.642,26	

Jahresabschluss 2021

Jahresabschluss Teilfinanzrechnung Produkt 3630101 Mitwirkung in gerichtlichen Verfahren							
Kreisstadt Siegburg							
Nr.	Bezeichnung	Ergebnis 2020	Fortg. Ansatz 2021	davon Ermächtigungsübertragung aus dem Vorjahr	Ist Ergebnis 2021	Vergleich Ansatz/Ist	Ermächtigungsübertragung in das Folgejahr
10	- Personalauszahlungen	-189.004,49	-409.200,00		-185.252,48	223.947,52	
11	- Versorgungsauszahlungen	-3.620,64	-3.700,00			3.700,00	
14	- Transferauszahlungen	-233,10					
15	- Sonstige Auszahlungen	-1.995,85	-9.900,00		-3.073,81	6.826,19	
16	= Ausz. aus lfd. Verwaltungstätigkeit	-194.854,08	-422.800,00		-188.326,29	234.473,71	
17	= Saldo aus laufender Verwaltungstätigkeit	-194.854,08	-422.800,00		-188.326,29	234.473,71	

Jahresabschluss 2021

Jahresabschluss Ergebnisrechnung Teilrechnung Produkt 3630102 Amtsvormundschaften							
Kreisstadt Siegburg							
Nr.	Bezeichnung	Ergebnis 2020	Fortg. Ansatz 2021	davon Ermächtigungsübertragung aus dem Vorjahr	Ist Ergebnis 2021	Vergleich Ansatz/Ist	Ermächtigungsübertragung in das Folgejahr
10	= Ordentliche Erträge						
11	- Personalaufwendungen	92.538,49	122.500,00		106.640,40	-15.859,60	
12	- Versorgungsaufwendungen	1.810,32	1.800,00			-1.800,00	
16	- Sonstige ordentliche Aufwendungen	86,91	2.100,00		85,80	-2.014,20	
17	= Ordentliche Aufwendungen	94.435,72	126.400,00		106.726,20	-19.673,80	
18	= Ordentliches Ergebnis (= Zeilen 10 und 17)	94.435,72	126.400,00		106.726,20	-19.673,80	
22	= Ergebnis der laufenden Verwaltungstätigkeit (= Zeilen 18 und 21)	94.435,72	126.400,00		106.726,20	-19.673,80	
23	+ außerordentliche Erträge	-82,80					
25	= Außerordentliches Ergebnis (= Zeilen 23 und 24)	-82,80					
26	= Ergebnis (= Zeilen 22 und 25)	94.352,92	126.400,00		106.726,20	-19.673,80	
28	- Aufwendungen aus int. Leistungsbeziehung	21.617,43	22.510,00		29.966,73	7.456,73	
29	= Teilergebnis (= Zeilen 26, 27, 28)	115.970,35	148.910,00		136.692,93	-12.217,07	
31	= Teilergebnis nach Abzug Globaler Minderaufwand (=Zeilen 30 und 31)	115.970,35	148.910,00		136.692,93	-12.217,07	

Jahresabschluss 2021

Jahresabschluss Teilfinanzrechnung Produkt 3630102 Amtsvormundschaften							
Kreisstadt Siegburg							
Nr.	Bezeichnung	Ergebnis 2020	Fortg. Ansatz 2021	davon Ermächtigungsübertragung aus dem Vorjahr	Ist Ergebnis 2021	Vergleich Ansatz/Ist	Ermächtigungsübertragung in das Folgejahr
10	- Personalauszahlungen	-91.960,27	-122.500,00		-105.237,10	17.262,90	
11	- Versorgungsauszahlungen	-1.810,32	-1.800,00			1.800,00	
15	- Sonstige Auszahlungen	-5.086,91	-2.100,00		-85,80	2.014,20	
16	= Ausz. aus lfd. Verwaltungstätigkeit	-98.857,50	-126.400,00		-105.322,90	21.077,10	
17	= Saldo aus laufender Verwaltungstätigkeit	-98.857,50	-126.400,00		-105.322,90	21.077,10	

Jahresabschluss 2021

Jahresabschluss Ergebnisrechnung Teilrechnung Produkt 3630103 Beistandschaften							
Kreisstadt Siegburg							
Nr.	Bezeichnung	Ergebnis 2020	Fortg. Ansatz 2021	davon Ermächtigungsübertragung aus dem Vorjahr	Ist Ergebnis 2021	Vergleich Ansatz/Ist	Ermächtigungsübertragung in das Folgejahr
10	= Ordentliche Erträge						
11	- Personalaufwendungen	32.978,06	34.600,00		89.974,89	55.374,89	
12	- Versorgungsaufwendungen	9.922,95	15.200,00		42.601,50	27.401,50	
16	- Sonstige ordentliche Aufwendungen	2,06	1.400,00			-1.400,00	
17	= Ordentliche Aufwendungen	42.903,07	51.200,00		132.576,39	81.376,39	
18	= Ordentliches Ergebnis (= Zeilen 10 und 17)	42.903,07	51.200,00		132.576,39	81.376,39	
22	= Ergebnis der laufenden Verwaltungstätigkeit (= Zeilen 18 und 21)	42.903,07	51.200,00		132.576,39	81.376,39	
26	= Ergebnis (= Zeilen 22 und 25)	42.903,07	51.200,00		132.576,39	81.376,39	
28	- Aufwendungen aus int. Leistungsbeziehung	21.207,16	24.180,00		26.830,79	2.650,79	
29	= Teilergebnis (= Zeilen 26, 27, 28)	64.110,23	75.380,00		159.407,18	84.027,18	
31	= Teilergebnis nach Abzug Globaler Minderaufwand (=Zeilen 30 und 31)	64.110,23	75.380,00		159.407,18	84.027,18	

Jahresabschluss 2021

Jahresabschluss Teilfinanzrechnung Produkt 3630103 Beistandschaften

Kreisstadt Siegburg

Nr.	Bezeichnung	Ergebnis 2020	Fortg. Ansatz 2021	davon Ermächtigungsübertragung aus dem Vorjahr	Ist Ergebnis 2021	Vergleich Ansatz/Ist	Ermächtigungsübertragung in das Folgejahr
10	- Personalauszahlungen	-26.112,47	-34.600,00		-67.155,87	-32.555,87	
11	- Versorgungsauszahlungen	-9.922,95	-15.200,00		-42.601,50	-27.401,50	
15	- Sonstige Auszahlungen	-2,06	-1.400,00			1.400,00	
16	= Ausz. aus lfd. Verwaltungstätigkeit	-36.037,48	-51.200,00		-109.757,37	-58.557,37	
17	= Saldo aus laufender Verwaltungstätigkeit	-36.037,48	-51.200,00		-109.757,37	-58.557,37	

Jahresabschluss 2021

Jahresabschluss Ergebnisrechnung Teilrechnung Produkt 3630104 Unterhaltsvorschüsse							
Kreisstadt Siegburg							
Nr.	Bezeichnung	Ergebnis 2020	Fortg. Ansatz 2021	davon Ermächtigungsübertragung aus dem Vorjahr	Ist Ergebnis 2021	Vergleich Ansatz/Ist	Ermächtigungsübertragung in das Folgejahr
06	+ Kostenerstattungen und Kostenumlagen	-1.234.981,39	-1.206.000,00		-1.263.814,11	-57.814,11	
07	+ Sonstige ordentliche Erträge				-6.743,70	-6.743,70	
10	= Ordentliche Erträge	-1.234.981,39	-1.206.000,00		-1.270.557,81	-64.557,81	
11	- Personalaufwendungen	135.130,74	97.400,00		77.243,58	-20.156,42	
12	- Versorgungsaufwendungen	47.071,69	48.000,00		35.016,79	-12.983,21	
13	- Aufwendungen für Sach- und Dienstleistungen	102.526,77	120.000,00		105.301,57	-14.698,43	
14	- Bilanzielle Abschreibung	113.084,51			92.068,17	92.068,17	
15	- Transferaufwendungen	1.246.115,30	1.250.000,00		1.325.365,00	75.365,00	
16	- Sonstige ordentliche Aufwendungen	2,06	1.500,00			-1.500,00	
17	= Ordentliche Aufwendungen	1.643.931,07	1.516.900,00		1.634.995,11	118.095,11	
18	= Ordentliches Ergebnis (= Zeilen 10 und 17)	408.949,68	310.900,00		364.437,30	53.537,30	
22	= Ergebnis der laufenden Verwaltungstätigkeit (= Zeilen 18 und 21)	408.949,68	310.900,00		364.437,30	53.537,30	
26	= Ergebnis (= Zeilen 22 und 25)	408.949,68	310.900,00		364.437,30	53.537,30	
28	- Aufwendungen aus int. Leistungsbeziehung	22.185,97	25.820,00		27.977,91	2.157,91	
29	= Teilergebnis (= Zeilen 26, 27, 28)	431.135,65	336.720,00		392.415,21	55.695,21	
31	= Teilergebnis nach Abzug Globaler Minderaufwand (=Zeilen 30 und 31)	431.135,65	336.720,00		392.415,21	55.695,21	

Jahresabschluss 2021

Jahresabschluss Teilfinanzrechnung Produkt 3630104 Unterhaltsvorschüsse							
Kreisstadt Siegburg							
Nr.	Bezeichnung	Ergebnis 2020	Fortg. Ansatz 2021	davon Ermächtigungsübertragung aus dem Vorjahr	Ist Ergebnis 2021	Vergleich Ansatz/Ist	Ermächtigungsübertragung in das Folgejahr
06	+ Kostenerstattungen, Kostenumlagen	1.083.633,34	1.206.000,00		1.153.205,67	-52.794,33	
07	+ Sonstige Einzahlungen				5.659,70	5.659,70	
09	= Einz. aus lfd. Verwaltungstätigkeit	1.083.633,34	1.206.000,00		1.158.865,37	-47.134,63	
10	- Personalauszahlungen	-102.167,83	-97.400,00		-54.273,05	43.126,95	
11	- Versorgungsauszahlungen	-47.071,69	-48.000,00		-35.016,79	12.983,21	
12	- Ausz. für Sach- und Dienstleistungen	-78.377,13	-120.000,00		-120.068,57	-68,57	
14	- Transferauszahlungen	-1.266.383,30	-1.250.000,00		-1.321.503,00	-71.503,00	
15	- Sonstige Auszahlungen	-2,06	-1.500,00			1.500,00	
16	= Ausz. aus lfd. Verwaltungstätigkeit	-1.494.002,01	-1.516.900,00		-1.530.861,41	-13.961,41	
17	= Saldo aus laufender Verwaltungstätigkeit	-410.368,67	-310.900,00		-371.996,04	-61.096,04	

Jahresabschluss 2021

Jahresabschluss Ergebnisrechnung Teilrechnung Produkt 3630105 Vorübergehende und dauerhafte Unterbringung

Kreisstadt Siegburg

Nr.	Bezeichnung	Ergebnis 2020	Fortg. Ansatz 2021	davon Ermächtigungsübertragung aus dem Vorjahr	Ist Ergebnis 2021	Vergleich Ansatz/Ist	Ermächtigungsübertragung in das Folgejahr
02	+ Zuwendungen und allgemeine Umlagen	-45.229,50	-32.000,00		-44.470,50	-12.470,50	
03	+ Sonstige Transfererträge	-989.859,39	-1.220.000,00		-1.151.178,63	68.821,37	
07	+ Sonstige ordentliche Erträge	-130.629,22			-220.536,47	-220.536,47	
10	= Ordentliche Erträge	-1.165.718,11	-1.252.000,00		-1.416.185,60	-164.185,60	
11	- Personalaufwendungen	393.810,37	157.700,00		631.729,33	474.029,33	
12	- Versorgungsaufwendungen	25.535,58	26.400,00		42.872,28	16.472,28	
13	- Aufwendungen für Sach- und Dienstleistungen	1.179.845,03	600.000,00		1.531.264,53	931.264,53	
14	- Bilanzielle Abschreibung	4.236,06			4.597,58	4.597,58	
15	- Transferaufwendungen	4.809.478,47	5.194.620,00		5.229.241,63	34.621,63	
16	- Sonstige ordentliche Aufwendungen	98.334,26	4.700,00		4.386,90	-313,10	
17	= Ordentliche Aufwendungen	6.511.239,77	5.983.420,00		7.444.092,25	1.460.672,25	
18	= Ordentliches Ergebnis (= Zeilen 10 und 17)	5.345.521,66	4.731.420,00		6.027.906,65	1.296.486,65	
22	= Ergebnis der laufenden Verwaltungstätigkeit (= Zeilen 18 und 21)	5.345.521,66	4.731.420,00		6.027.906,65	1.296.486,65	
23	+ außerordentliche Erträge	-1.910,74			-13.004,78	-13.004,78	
25	= Außerordentliches Ergebnis (= Zeilen 23 und 24)	-1.910,74			-13.004,78	-13.004,78	
26	= Ergebnis (= Zeilen 22 und 25)	5.343.610,92	4.731.420,00		6.014.901,87	1.283.481,87	
28	- Aufwendungen aus int. Leistungsbeziehung	33.099,98	28.270,00		38.701,36	10.431,36	
29	= Teilergebnis (= Zeilen 26, 27, 28)	5.376.710,90	4.759.690,00		6.053.603,23	1.293.913,23	
31	= Teilergebnis nach Abzug Globaler Minderaufwand (=Zeilen 30 und 31)	5.376.710,90	4.759.690,00		6.053.603,23	1.293.913,23	

Jahresabschluss 2021

Jahresabschluss Teilfinanzrechnung Produkt 3630105 Vorübergehende und dauerhafte Unterbringung							
Kreisstadt Siegburg							
Nr.	Bezeichnung	Ergebnis 2020	Fortg. Ansatz 2021	davon Ermächtigungsübertragung aus dem Vorjahr	Ist Ergebnis 2021	Vergleich Ansatz/Ist	Ermächtigungsübertragung in das Folgejahr
02	+ Zuwendungen und allgemeine Umlagen	45.229,50	32.000,00		44.470,50	12.470,50	
03	+ Sonstige Transfereinzahlungen	1.165.814,01	1.220.000,00		917.437,06	-302.562,94	
08	+ Zinsen und sonstige Finanzeinzahlungen	1.910,74			371,08	371,08	
09	= Einz. aus lfd. Verwaltungstätigkeit	1.212.954,25	1.252.000,00		962.278,64	-289.721,36	
10	- Personalauszahlungen	-371.733,96	-157.700,00		-609.338,00	-451.638,00	
11	- Versorgungsauszahlungen	-25.535,58	-26.400,00		-42.872,28	-16.472,28	
12	- Ausz. für Sach- und Dienstleistungen	-1.549.008,28	-600.000,00		-1.273.524,04	-673.524,04	
14	- Transferauszahlungen	-4.435.234,57	-5.194.620,00		-5.276.246,69	-81.626,69	
15	- Sonstige Auszahlungen	-98.334,26	-4.700,00		-4.386,90	313,10	
16	= Ausz. aus lfd. Verwaltungstätigkeit	-6.479.846,65	-5.983.420,00		-7.206.367,91	-1.222.947,91	
17	= Saldo aus laufender Verwaltungstätigkeit	-5.266.892,40	-4.731.420,00		-6.244.089,27	-1.512.669,27	

Jahresabschluss 2021

Jahresabschluss Ergebnisrechnung Teilrechnung Produkt 4210201 Vereine und Verbände							
Kreisstadt Siegburg							
Nr.	Bezeichnung	Ergebnis 2020	Fortg. Ansatz 2021	davon Ermächtigungsübertragung aus dem Vorjahr	Ist Ergebnis 2021	Vergleich Ansatz/Ist	Ermächtigungsübertragung in das Folgejahr
10	= Ordentliche Erträge						
11	- Personalaufwendungen	37.965,70	59.500,00		44.194,73	-15.305,27	
12	- Versorgungsaufwendungen	11.550,78	11.700,00		9.545,12	-2.154,88	
14	- Bilanzielle Abschreibung	11.201,36	11.200,00		11.201,35	1,35	
15	- Transferaufwendungen	40.548,95	57.300,00		41.187,11	-16.112,89	
16	- Sonstige ordentliche Aufwendungen	1,98	1.600,00		100,00	-1.500,00	
17	= Ordentliche Aufwendungen	101.268,77	141.300,00		106.228,31	-35.071,69	
18	= Ordentliches Ergebnis (= Zeilen 10 und 17)	101.268,77	141.300,00		106.228,31	-35.071,69	
22	= Ergebnis der laufenden Verwaltungstätigkeit (= Zeilen 18 und 21)	101.268,77	141.300,00		106.228,31	-35.071,69	
26	= Ergebnis (= Zeilen 22 und 25)	101.268,77	141.300,00		106.228,31	-35.071,69	
28	- Aufwendungen aus int. Leistungsbeziehung	11.588,46	21.200,00		19.530,31	-1.669,69	
29	= Teilergebnis (= Zeilen 26, 27, 28)	112.857,23	162.500,00		125.758,62	-36.741,38	
31	= Teilergebnis nach Abzug Globaler Minderaufwand (=Zeilen 30 und 31)	112.857,23	162.500,00		125.758,62	-36.741,38	

Jahresabschluss 2021

Jahresabschluss Teilfinanzrechnung Produkt 4210201 Vereine und Verbände							
Kreisstadt Siegburg							
Nr.	Bezeichnung	Ergebnis 2020	Fortg. Ansatz 2021	davon Ermächtigungsübertragung aus dem Vorjahr	Ist Ergebnis 2021	Vergleich Ansatz/Ist	Ermächtigungsübertragung in das Folgejahr
10	- Personalauszahlungen	-27.653,00	-59.500,00		-33.576,12	25.923,88	
11	- Versorgungsauszahlungen	-11.550,78	-11.700,00		-9.545,12	2.154,88	
14	- Transferauszahlungen	-40.548,95	-57.300,00		-30.698,20	26.601,80	
15	- Sonstige Auszahlungen	-1,98	-1.600,00		-100,00	1.500,00	
16	= Ausz. aus lfd. Verwaltungstätigkeit	-79.754,71	-130.100,00		-73.919,44	56.180,56	
17	= Saldo aus laufender Verwaltungstätigkeit	-79.754,71	-130.100,00		-73.919,44	56.180,56	

Jahresabschluss 2021

Jahresabschluss Ergebnisrechnung Teilrechnung Produkt 4240101 Turn- und Sporthallen, Sport- und Schwimmstätten							
Kreisstadt Siegburg							
Nr.	Bezeichnung	Ergebnis 2020	Fortg. Ansatz 2021	davon Ermächtigungsübertragung aus dem Vorjahr	Ist Ergebnis 2021	Vergleich Ansatz/Ist	Ermächtigungsübertragung in das Folgejahr
02	+ Zuwendungen und allgemeine Umlagen	-23.752,18	-23.750,00		-23.752,15	-2,15	
04	+ Öffentlich-rechtliche Leistungsentgelte		-6.000,00			6.000,00	
08	+ Aktivierte Eigenleistung	-7.140,00			-3.050,00	-3.050,00	
10	= Ordentliche Erträge	-30.892,18	-29.750,00		-26.802,15	2.947,85	
11	- Personalaufwendungen	46.060,61	42.300,00		38.069,97	-4.230,03	
12	- Versorgungsaufwendungen	14.609,81	14.800,00		6.888,78	-7.911,22	
14	- Bilanzielle Abschreibung	114.574,30	111.150,00		111.144,38	-5,62	
15	- Transferaufwendungen	200.543,21	219.200,00		192.577,76	-26.622,24	
16	- Sonstige ordentliche Aufwendungen	1.495.390,85	1.577.470,00		1.527.441,51	-50.028,49	
17	= Ordentliche Aufwendungen	1.871.178,78	1.964.920,00		1.876.122,40	-88.797,60	
18	= Ordentliches Ergebnis (= Zeilen 10 und 17)	1.840.286,60	1.935.170,00		1.849.320,25	-85.849,75	
22	= Ergebnis der laufenden Verwaltungstätigkeit (= Zeilen 18 und 21)	1.840.286,60	1.935.170,00		1.849.320,25	-85.849,75	
23	+ außerordentliche Erträge	-206,74					
25	= Außerordentliches Ergebnis (= Zeilen 23 und 24)	-206,74					
26	= Ergebnis (= Zeilen 22 und 25)	1.840.079,86	1.935.170,00		1.849.320,25	-85.849,75	
28	- Aufwendungen aus int. Leistungsbeziehung	7.730,72	6.300,00		10.631,35	4.331,35	
29	= Teilergebnis (= Zeilen 26, 27, 28)	1.847.810,58	1.941.470,00		1.859.951,60	-81.518,40	
31	= Teilergebnis nach Abzug Globaler Minderaufwand (=Zeilen 30 und 31)	1.847.810,58	1.941.470,00		1.859.951,60	-81.518,40	

Jahresabschluss 2021

Jahresabschluss Teilfinanzrechnung Produkt 4240101 Turn- und Sporthallen, Sport- und Schwimmstätten							
Kreisstadt Siegburg							
Nr.	Bezeichnung	Ergebnis 2020	Fortg. Ansatz 2021	davon Ermächtigungsübertragung aus dem Vorjahr	Ist Ergebnis 2021	Vergleich Ansatz/Ist	Ermächtigungsübertragung in das Folgejahr
04	+ Öffentlich-rechtliche Leistungsentgelte		6.000,00			-6.000,00	
09	= Einz. aus lfd. Verwaltungstätigkeit		6.000,00			-6.000,00	
10	- Personalauszahlungen	-33.521,56	-42.300,00		-29.389,63	12.910,37	
11	- Versorgungsauszahlungen	-14.609,81	-14.800,00		-6.888,78	7.911,22	
14	- Transferauszahlungen	-200.543,21	-219.200,00		-192.577,76	26.622,24	
15	- Sonstige Auszahlungen	-1.495.390,85	-1.577.470,00		-1.526.762,92	50.707,08	
16	= Ausz. aus lfd. Verwaltungstätigkeit	-1.744.065,43	-1.853.770,00		-1.755.619,09	98.150,91	
17	= Saldo aus laufender Verwaltungstätigkeit	-1.744.065,43	-1.847.770,00		-1.755.619,09	92.150,91	
5	Sonstige Investitionseinzahlungen		67.500,00			-67.500,00	
6	Summe:		67.500,00			-67.500,00	
8	f. Baumaßnahmen	-67.183,20	-1.540.790,32	-45.790,32	-119.813,64	1.420.976,68	-150.000,00
13	Summe:	-67.183,20	-1.540.790,32	-45.790,32	-119.813,64	1.420.976,68	-150.000,00
14	= Saldo der Investitionstätigkeit	-67.183,20	-1.473.290,32	-45.790,32	-119.813,64	1.353.476,68	-150.000,00

Jahresabschluss 2021

Investitionen Produkt 4240101 Turn- und Sporthallen, Sport- und Schwimmstätten							
Kreisstadt Siegburg							
Nr.	Bezeichnung	Ansatz 2020	Fortg. Ansatz mit HH-Resten 2021	Übertragene Ermächtigungen	Jahres- ergebnis 2021	Vergl. Fortg. Ansatz- Ergebnis 2021	Übertragene Ermächt. 2022
OBER oberhalb der Wertgrenze							
I051.039	Sanierung Umkleidegebäude Walter Mundorf-Stadion	0,00	-598.290,32	-45.790,32	-119.813,64	-478.476,68	0,00
I051.042	Sanierung Kunstrasenplätze	0,00	-150.000,00	0,00	0,00	-150.000,00	-150.000,00
	Summe	0,00	-748.290,32	-45.790,32	-119.813,64	-628.476,68	-150.000,00

Jahresabschluss 2021

Jahresabschluss Ergebnisrechnung Teilrechnung Produkt 5110101 Räumliche Planung							
Kreisstadt Siegburg							
Nr.	Bezeichnung	Ergebnis 2020	Fortg. Ansatz 2021	davon Ermächtigungsübertragung aus dem Vorjahr	Ist Ergebnis 2021	Vergleich Ansatz/Ist	Ermächtigungsübertragung in das Folgejahr
02	+ Zuwendungen und allgemeine Umlagen		-4.410,00		-204.923,59	-200.513,59	
04	+ Öffentlich-rechtliche Leistungsentgelte	-46,00	-300,00		-20,00	280,00	
08	+ Aktivierte Eigenleistung	-170.563,00	-200.000,00		-248.798,00	-48.798,00	
10	= Ordentliche Erträge	-170.609,00	-204.710,00		-453.741,59	-249.031,59	
11	- Personalaufwendungen	429.637,60	492.500,00		567.413,58	74.913,58	
12	- Versorgungsaufwendungen	43.187,27	44.000,00		45.113,74	1.113,74	
13	- Aufwendungen für Sach- und Dienstleistungen	5.800,00					
14	- Bilanzielle Abschreibung	1.073,06	1.970,00		50.316,51	48.346,51	
16	- Sonstige ordentliche Aufwendungen	102.398,90	292.500,00		247.409,43	-45.090,57	
17	= Ordentliche Aufwendungen	582.096,83	830.970,00		910.253,26	79.283,26	
18	= Ordentliches Ergebnis (= Zeilen 10 und 17)	411.487,83	626.260,00		456.511,67	-169.748,33	
22	= Ergebnis der laufenden Verwaltungstätigkeit (= Zeilen 18 und 21)	411.487,83	626.260,00		456.511,67	-169.748,33	
26	= Ergebnis (= Zeilen 22 und 25)	411.487,83	626.260,00		456.511,67	-169.748,33	
28	- Aufwendungen aus int. Leistungsbeziehung	106.349,01	143.810,00		133.598,79	-10.211,21	
29	= Teilergebnis (= Zeilen 26, 27, 28)	517.836,84	770.070,00		590.110,46	-179.959,54	
31	= Teilergebnis nach Abzug Globaler Minderaufwand (=Zeilen 30 und 31)	517.836,84	770.070,00		590.110,46	-179.959,54	

Jahresabschluss 2021

Jahresabschluss Teilfinanzrechnung Produkt 5110101 Räumliche Planung							
Kreisstadt Siegburg							
Nr.	Bezeichnung	Ergebnis 2020	Fortg. Ansatz 2021	davon Ermächtigungsübertragung aus dem Vorjahr	Ist Ergebnis 2021	Vergleich Ansatz/Ist	Ermächtigungsübertragung in das Folgejahr
02	+ Zuwendungen und allgemeine Umlagen		4.410,00			-4.410,00	
04	+ Öffentlich-rechtliche Leistungsentgelte	46,00	300,00		11,00	-289,00	
09	= Einz. aus lfd. Verwaltungstätigkeit	46,00	4.710,00		11,00	-4.699,00	
10	- Personalauszahlungen	-452.692,24	-492.500,00		-440.211,26	52.288,74	
11	- Versorgungsauszahlungen	-43.187,27	-44.000,00		-45.113,74	-1.113,74	
12	- Ausz. für Sach- und Dienstleistungen				-5.800,00	-5.800,00	
15	- Sonstige Auszahlungen	-135.762,47	-292.500,00		-182.531,66	109.968,34	
16	= Ausz. aus lfd. Verwaltungstätigkeit	-631.641,98	-829.000,00		-673.656,66	155.343,34	
17	= Saldo aus laufender Verwaltungstätigkeit	-631.595,98	-824.290,00		-673.645,66	150.644,34	
5	Sonstige Investitionseinzahlungen	745.409,00	1.377.440,00		1.884.559,00	507.119,00	
6	Summe:	745.409,00	1.377.440,00		1.884.559,00	507.119,00	
8	f. Baumaßnahmen	-2.551.590,32	-18.868.208,55	-7.266.858,55	-6.205.059,83	12.663.148,72	-12.742.665,22
9	f.d. Erwerb v. bewegl. Anlagevermögen	-19.709,32			-25.290,30	-25.290,30	
13	Summe:	-2.571.299,64	-18.868.208,55	-7.266.858,55	-6.230.350,13	12.637.858,42	-12.742.665,22
14	= Saldo der Investitionstätigkeit	-1.825.890,64	-17.490.768,55	-7.266.858,55	-4.345.791,13	13.144.977,42	-12.742.665,22

Jahresabschluss 2021

Investitionen Produkt 5110101 Räumliche Planung							
Kreisstadt Siegburg							
Nr.	Bezeichnung	Ansatz 2020	Fortg. Ansatz mit HH-Resten 2021	Übertragene Ermächtigunge n	Jahres- ergebnis 2021	Vergl. Fortg. Ansatz- Ergebnis 2021	Übertragene Ermächt. 2022
OBER oberhalb der Wertgrenze							
I061.003	Sanierung Rathaus	-1.000.000,00	-9.889.180,98	-1.889.180,98	-2.495.677,26	-7.393.503,72	-7.424.089,38
I061.005	Umsetzungsmaßnahmen ISEK	-7.081.000,00	-7.601.587,57	-5.377.677,57	-3.734.672,87	-3.866.914,70	-5.318.575,84
	Summe	-8.081.000,00	-17.490.768,55	-7.266.858,55	-6.230.350,13	-11.260.418,42	-12.742.665,22

Jahresabschluss 2021

Jahresabschluss Ergebnisrechnung Teilrechnung Produkt 5210101 Bauordnung							
Kreisstadt Siegburg							
Nr.	Bezeichnung	Ergebnis 2020	Fortg. Ansatz 2021	davon Ermächtigungsübertragung aus dem Vorjahr	Ist Ergebnis 2021	Vergleich Ansatz/Ist	Ermächtigungsübertragung in das Folgejahr
04	+ Öffentlich-rechtliche Leistungsentgelte	-349.739,71	-375.000,00		-490.189,60	-115.189,60	
06	+ Kostenerstattungen und Kostenumlagen		-3.000,00			3.000,00	
07	+ Sonstige ordentliche Erträge	-1.309,00	-8.000,00		-17.601,00	-9.601,00	
10	= Ordentliche Erträge	-351.048,71	-386.000,00		-507.790,60	-121.790,60	
11	- Personalaufwendungen	339.401,58	537.500,00		942.763,48	405.263,48	
12	- Versorgungsaufwendungen	70.839,15	66.800,00		79.768,93	12.968,93	
13	- Aufwendungen für Sach- und Dienstleistungen		3.000,00			-3.000,00	
14	- Bilanzielle Abschreibung				2.270,50	2.270,50	
16	- Sonstige ordentliche Aufwendungen	6.841,28	36.400,00		22.451,08	-13.948,92	
17	= Ordentliche Aufwendungen	417.082,01	643.700,00		1.047.253,99	403.553,99	
18	= Ordentliches Ergebnis (= Zeilen 10 und 17)	66.033,30	257.700,00		539.463,39	281.763,39	
22	= Ergebnis der laufenden Verwaltungstätigkeit (= Zeilen 18 und 21)	66.033,30	257.700,00		539.463,39	281.763,39	
26	= Ergebnis (= Zeilen 22 und 25)	66.033,30	257.700,00		539.463,39	281.763,39	
28	- Aufwendungen aus int. Leistungsbeziehung	76.574,17	82.380,00		109.578,92	27.198,92	
29	= Teilergebnis (= Zeilen 26, 27, 28)	142.607,47	340.080,00		649.042,31	308.962,31	
31	= Teilergebnis nach Abzug Globaler Minderaufwand (=Zeilen 30 und 31)	142.607,47	340.080,00		649.042,31	308.962,31	

Jahresabschluss 2021

Jahresabschluss Teilfinanzrechnung Produkt 5210101 Bauordnung							
Kreisstadt Siegburg							
Nr.	Bezeichnung	Ergebnis 2020	Fortg. Ansatz 2021	davon Ermächtigungsübertragung aus dem Vorjahr	Ist Ergebnis 2021	Vergleich Ansatz/Ist	Ermächtigungsübertragung in das Folgejahr
04	+ Öffentlich-rechtliche Leistungsentgelte	336.767,54	375.000,00		502.137,70	127.137,70	
05	+ Privatrechtliche Leistungsentgelte	150,00					
06	+ Kostenerstattungen, Kostenumlagen		3.000,00			-3.000,00	
07	+ Sonstige Einzahlungen	26.876,00	8.000,00		5.864,00	-2.136,00	
09	= Einz. aus lfd. Verwaltungstätigkeit	363.793,54	386.000,00		508.001,70	122.001,70	
10	- Personalauszahlungen	-804.587,04	-537.500,00		-885.607,23	-348.107,23	
11	- Versorgungsauszahlungen	-70.839,15	-66.800,00		-79.768,93	-12.968,93	
12	- Ausz. für Sach- und Dienstleistungen		-3.000,00			3.000,00	
15	- Sonstige Auszahlungen	-6.586,58	-36.400,00		-17.554,51	18.845,49	
16	= Ausz. aus lfd. Verwaltungstätigkeit	-882.012,77	-643.700,00		-982.930,67	-339.230,67	
17	= Saldo aus laufender Verwaltungstätigkeit	-518.219,23	-257.700,00		-474.928,97	-217.228,97	
5	Sonstige Investitionseinzahlungen	104.400,00	40.000,00		15.400,00	-24.600,00	
6	Summe:	104.400,00	40.000,00		15.400,00	-24.600,00	
14	= Saldo der Investitionstätigkeit	104.400,00	40.000,00		15.400,00	-24.600,00	

Jahresabschluss 2021

Investitionen Produkt 5210101 Bauordnung							
Kreisstadt Siegburg							
Nr.	Bezeichnung	Ansatz 2020	Fortg. Ansatz mit HH-Resten 2021	Übertragene Ermächtigunge n	Jahres- ergebnis 2021	Vergl. Fortg. Ansatz- Ergebnis 2021	Übertragene Ermächt. 2022
OBER oberhalb der Wertgrenze							
1061.002	Beträge z. Ablösung v. Einstellplatzverpf.	40.000,00	40.000,00	0,00	0,00	40.000,00	0,00
	Summe	40.000,00	40.000,00	0,00	0,00	40.000,00	0,00

Jahresabschluss 2021

Jahresabschluss Ergebnisrechnung Teilrechnung Produkt 5220101 Öffentlicher Wohnraum							
Kreisstadt Siegburg							
Nr.	Bezeichnung	Ergebnis 2020	Fortg. Ansatz 2021	davon Ermächtigungsübertragung aus dem Vorjahr	Ist Ergebnis 2021	Vergleich Ansatz/Ist	Ermächtigungsübertragung in das Folgejahr
04	+ Öffentlich-rechtliche Leistungsentgelte	-1.064,00	-1.300,00		-781,00	519,00	
06	+ Kostenerstattungen und Kostenumlagen		-3.600,00		-4.240,60	-640,60	
07	+ Sonstige ordentliche Erträge	-1.438,50	-200,00		-517.439,50	-517.239,50	
10	= Ordentliche Erträge	-2.502,50	-5.100,00		-522.461,10	-517.361,10	
11	- Personalaufwendungen	338.105,57	358.800,00		288.930,83	-69.869,17	
12	- Versorgungsaufwendungen	68.347,52	85.800,00		81.049,57	-4.750,43	
14	- Bilanzielle Abschreibung	12,00			24,00	24,00	
16	- Sonstige ordentliche Aufwendungen	2.670,00	51.900,00		51.468,00	-432,00	
17	= Ordentliche Aufwendungen	409.135,09	496.500,00		421.472,40	-75.027,60	
18	= Ordentliches Ergebnis (= Zeilen 10 und 17)	406.632,59	491.400,00		-100.988,70	-592.388,70	
22	= Ergebnis der laufenden Verwaltungstätigkeit (= Zeilen 18 und 21)	406.632,59	491.400,00		-100.988,70	-592.388,70	
26	= Ergebnis (= Zeilen 22 und 25)	406.632,59	491.400,00		-100.988,70	-592.388,70	
28	- Aufwendungen aus int. Leistungsbeziehung	32.968,57	41.770,00		50.574,28	8.804,28	
29	= Teilergebnis (= Zeilen 26, 27, 28)	439.601,16	533.170,00		-50.414,42	-583.584,42	
31	= Teilergebnis nach Abzug Globaler Minderaufwand (=Zeilen 30 und 31)	439.601,16	533.170,00		-50.414,42	-583.584,42	

Jahresabschluss 2021

Jahresabschluss Teilfinanzrechnung Produkt 5220101 Öffentlicher Wohnraum							
Kreisstadt Siegburg							
Nr.	Bezeichnung	Ergebnis 2020	Fortg. Ansatz 2021	davon Ermächtigungsübertragung aus dem Vorjahr	Ist Ergebnis 2021	Vergleich Ansatz/Ist	Ermächtigungsübertragung in das Folgejahr
04	+ Öffentlich-rechtliche Leistungsentgelte	936,00	1.300,00		885,00	-415,00	
06	+ Kostenerstattungen, Kostenumlagen		3.600,00		4.240,60	640,60	
07	+ Sonstige Einzahlungen	1.438,50	200,00		1.253,50	1.053,50	
09	= Einz. aus lfd. Verwaltungstätigkeit	2.374,50	5.100,00		6.379,10	1.279,10	
10	- Personalauszahlungen	-272.150,08	-358.800,00		-306.171,24	52.628,76	
11	- Versorgungsauszahlungen	-68.347,52	-85.800,00		-81.049,57	4.750,43	
15	- Sonstige Auszahlungen	-1.376,00	-51.900,00		-1.468,00	50.432,00	
16	= Ausz. aus lfd. Verwaltungstätigkeit	-341.873,60	-496.500,00		-388.688,81	107.811,19	
17	= Saldo aus laufender Verwaltungstätigkeit	-339.499,10	-491.400,00		-382.309,71	109.090,29	

Jahresabschluss 2021

Jahresabschluss Ergebnisrechnung Teilrechnung Produkt 5230101 Denkmalschutz und -pflege							
Kreisstadt Siegburg							
Nr.	Bezeichnung	Ergebnis 2020	Fortg. Ansatz 2021	davon Ermächtigungsübertragung aus dem Vorjahr	Ist Ergebnis 2021	Vergleich Ansatz/Ist	Ermächtigungsübertragung in das Folgejahr
02	+ Zuwendungen und allgemeine Umlagen	-5.000,00	-5.000,00		-5.000,00		
10	= Ordentliche Erträge	-5.000,00	-5.000,00		-5.000,00		
11	- Personalaufwendungen	47.221,79	69.500,00		61.148,12	-8.351,88	
12	- Versorgungsaufwendungen	2.207,88	2.300,00		2.229,39	-70,61	
13	- Aufwendungen für Sach- und Dienstleistungen	1.956,45	4.000,00		1.907,71	-2.092,29	
15	- Transferaufwendungen	10.000,00	5.000,00		10.000,00	5.000,00	
16	- Sonstige ordentliche Aufwendungen	12.412,00	31.400,00		26.705,34	-4.694,66	
17	= Ordentliche Aufwendungen	73.798,12	112.200,00		101.990,56	-10.209,44	
18	= Ordentliches Ergebnis (= Zeilen 10 und 17)	68.798,12	107.200,00		96.990,56	-10.209,44	
22	= Ergebnis der laufenden Verwaltungstätigkeit (= Zeilen 18 und 21)	68.798,12	107.200,00		96.990,56	-10.209,44	
26	= Ergebnis (= Zeilen 22 und 25)	68.798,12	107.200,00		96.990,56	-10.209,44	
28	- Aufwendungen aus int. Leistungsbeziehung	18.369,62	16.040,00		46.404,71	30.364,71	
29	= Teilergebnis (= Zeilen 26, 27, 28)	87.167,74	123.240,00		143.395,27	20.155,27	
31	= Teilergebnis nach Abzug Globaler Minderaufwand (=Zeilen 30 und 31)	87.167,74	123.240,00		143.395,27	20.155,27	

Jahresabschluss 2021

Jahresabschluss Teilfinanzrechnung Produkt 5230101 Denkmalschutz und -pflege							
Kreisstadt Siegburg							
Nr.	Bezeichnung	Ergebnis 2020	Fortg. Ansatz 2021	davon Ermächtigungsübertragung aus dem Vorjahr	Ist Ergebnis 2021	Vergleich Ansatz/Ist	Ermächtigungsübertragung in das Folgejahr
02	+ Zuwendungen und allgemeine Umlagen	5.000,00	5.000,00		5.000,00		
09	= Einz. aus lfd. Verwaltungstätigkeit	5.000,00	5.000,00		5.000,00		
10	- Personalauszahlungen	-41.815,52	-69.500,00		-59.651,25	9.848,75	
11	- Versorgungsauszahlungen	-2.207,88	-2.300,00		-2.229,39	70,61	
12	- Ausz. für Sach- und Dienstleistungen	-1.956,45	-4.000,00		-1.869,71	2.130,29	
14	- Transferauszahlungen	-10.000,00	-5.000,00		-10.000,00	-5.000,00	
15	- Sonstige Auszahlungen	-12.412,00	-31.400,00		-26.705,34	4.694,66	
16	= Ausz. aus lfd. Verwaltungstätigkeit	-68.391,85	-112.200,00		-100.455,69	11.744,31	
17	= Saldo aus laufender Verwaltungstätigkeit	-63.391,85	-107.200,00		-95.455,69	11.744,31	

Jahresabschluss 2021

Jahresabschluss Ergebnisrechnung Teilrechnung Produkt 5330101 Wasserwerk							
Kreisstadt Siegburg							
Nr.	Bezeichnung	Ergebnis 2020	Fortg. Ansatz 2021	davon Ermächtigungsübertragung aus dem Vorjahr	Ist Ergebnis 2021	Vergleich Ansatz/Ist	Ermächtigungsübertragung in das Folgejahr
07	+ Sonstige ordentliche Erträge	-428.370,73	-450.000,00		-442.889,47	7.110,53	
10	= Ordentliche Erträge	-428.370,73	-450.000,00		-442.889,47	7.110,53	
17	= Ordentliche Aufwendungen						
18	= Ordentliches Ergebnis (= Zeilen 10 und 17)	-428.370,73	-450.000,00		-442.889,47	7.110,53	
22	= Ergebnis der laufenden Verwaltungstätigkeit (= Zeilen 18 und 21)	-428.370,73	-450.000,00		-442.889,47	7.110,53	
26	= Ergebnis (= Zeilen 22 und 25)	-428.370,73	-450.000,00		-442.889,47	7.110,53	
29	= Teilergebnis (= Zeilen 26, 27, 28)	-428.370,73	-450.000,00		-442.889,47	7.110,53	
31	= Teilergebnis nach Abzug Globaler Minderaufwand (=Zeilen 30 und 31)	-428.370,73	-450.000,00		-442.889,47	7.110,53	

Jahresabschluss 2021

Jahresabschluss Teilfinanzrechnung Produkt 5330101 Wasserwerk							
Kreisstadt Siegburg							
Nr.	Bezeichnung	Ergebnis 2020	Fortg. Ansatz 2021	davon Ermächtigungsübertragung aus dem Vorjahr	Ist Ergebnis 2021	Vergleich Ansatz/Ist	Ermächtigungsübertragung in das Folgejahr
07	+ Sonstige Einzahlungen		450.000,00		876.260,20	426.260,20	
09	= Einz. aus lfd. Verwaltungstätigkeit		450.000,00		876.260,20	426.260,20	
17	= Saldo aus laufender Verwaltungstätigkeit		450.000,00		876.260,20	426.260,20	

Jahresabschluss 2021

Jahresabschluss Ergebnisrechnung Teilrechnung Produkt 5410101 Gemeindestraßen							
Kreisstadt Siegburg							
Nr.	Bezeichnung	Ergebnis 2020	Fortg. Ansatz 2021	davon Ermächtigungsübertragung aus dem Vorjahr	Ist Ergebnis 2021	Vergleich Ansatz/Ist	Ermächtigungsübertragung in das Folgejahr
02	+ Zuwendungen und allgemeine Umlagen	-39.207,80	-39.210,00		-39.207,84	2,16	
08	+ Aktivierte Eigenleistung	-27.712,00	-25.000,00		-8.191,00	16.809,00	
10	= Ordentliche Erträge	-66.919,80	-64.210,00		-47.398,84	16.811,16	
13	- Aufwendungen für Sach- und Dienstleistungen	1.812.477,78	1.820.000,00		1.812.468,09	-7.531,91	
14	- Bilanzielle Abschreibung	92.744,77	92.750,00		93.046,02	296,02	
16	- Sonstige ordentliche Aufwendungen	2,31					
17	= Ordentliche Aufwendungen	1.905.224,86	1.912.750,00		1.905.514,11	-7.235,89	
18	= Ordentliches Ergebnis (= Zeilen 10 und 17)	1.838.305,06	1.848.540,00		1.858.115,27	9.575,27	
22	= Ergebnis der laufenden Verwaltungstätigkeit (= Zeilen 18 und 21)	1.838.305,06	1.848.540,00		1.858.115,27	9.575,27	
26	= Ergebnis (= Zeilen 22 und 25)	1.838.305,06	1.848.540,00		1.858.115,27	9.575,27	
28	- Aufwendungen aus int. Leistungsbeziehung	2.026.594,97	2.272.000,00		2.680.316,17	408.316,17	
29	= Teilergebnis (= Zeilen 26, 27, 28)	3.864.900,03	4.120.540,00		4.538.431,44	417.891,44	
31	= Teilergebnis nach Abzug Globaler Minderaufwand (=Zeilen 30 und 31)	3.864.900,03	4.120.540,00		4.538.431,44	417.891,44	

Jahresabschluss 2021

Jahresabschluss Teilfinanzrechnung Produkt 5410101 Gemeindestraßen							
Kreisstadt Siegburg							
Nr.	Bezeichnung	Ergebnis 2020	Fortg. Ansatz 2021	davon Ermächtigungsübertragung aus dem Vorjahr	Ist Ergebnis 2021	Vergleich Ansatz/Ist	Ermächtigungsübertragung in das Folgejahr
12	- Ausz. für Sach- und Dienstleistungen	-1.812.477,78	-1.820.000,00		-1.812.468,09	7.531,91	
15	- Sonstige Auszahlungen	-2,31					
16	= Ausz. aus lfd. Verwaltungstätigkeit	-1.812.480,09	-1.820.000,00		-1.812.468,09	7.531,91	
17	= Saldo aus laufender Verwaltungstätigkeit	-1.812.480,09	-1.820.000,00		-1.812.468,09	7.531,91	
1	aus Zuwendungen f. Investitionsmaßnahmen		272.500,00			-272.500,00	
4	aus Beiträgen u.ä. Entgelten		600.000,00			-600.000,00	
5	Sonstige Investitionseinzahlungen				28.800,00	28.800,00	
6	Summe:		872.500,00		28.800,00	-843.700,00	
7	f. d. Erwerb v. Grdstücke u. Gebäuden		-100.000,00			100.000,00	
8	f. Baumaßnahmen	-10.149,68	-2.530.748,19	-164.748,19	-18.609,32	2.512.138,87	-399.648,36
9	f.d. Erwerb v. bewegl. Anlagevermögen		-33.000,00		-8.366,40	24.633,60	
13	Summe:	-10.149,68	-2.663.748,19	-164.748,19	-26.975,72	2.636.772,47	-399.648,36
14	= Saldo der Investitionstätigkeit	-10.149,68	-1.791.248,19	-164.748,19	1.824,28	1.793.072,47	-399.648,36

Jahresabschluss 2021

Investitionen Produkt 5410101 Gemeindestraßen							
Kreisstadt Siegburg							
Nr.	Bezeichnung	Ansatz 2020	Fortg. Ansatz mit HH-Resten 2021	Übertragene Ermächtigunge n	Jahres- ergebnis 2021	Vergl. Fortg. Ansatz- Ergebnis 2021	Übertragene Ermächt. 2022
OBER oberhalb der Wertgrenze							
I064.005	Behindertengerechter Umbau Bushaltestellen	10.000,00	-228.248,19	-164.748,19	-18.609,32	-209.638,87	-399.648,36
I064.006	Alleenradweg Lohmar/Siegburg (BA Siegburg)	0,00	-40.000,00	0,00	0,00	-40.000,00	0,00
I064.007	KVA Frankfurter Str./Wahnbachtalstr.	-25.000,00	0,00	0,00	0,00	0,00	0,00
I064.010	KVA Kaiser-Wilhelm-Platz	-50.000,00	0,00	0,00	0,00	0,00	0,00
I064.011	Straßensanierungsprogramm	-900.000,00	-900.000,00	0,00	0,00	-900.000,00	0,00
I064.012	Neubau Parkfläche Brückbergstraße	-150.000,00	0,00	0,00	0,00	0,00	0,00
I064.013	Erneuerung von Brücken im Stadtgebiet	0,00	-515.000,00	0,00	0,00	-515.000,00	0,00
	Summe	-1.115.000,00	-1.683.248,19	-164.748,19	-18.609,32	-1.664.638,87	-399.648,36
UNTER unterhalb der Wertgrenze							
	Summe	-15.000,00	-33.366,40	0,00	-8.366,40	-25.000,00	0,00

Jahresabschluss 2021

Jahresabschluss Ergebnisrechnung Teilrechnung Produkt 5410103 Tiefbaumaßnahmen, Brückenunterhaltung

Kreisstadt Siegburg

Nr.	Bezeichnung	Ergebnis 2020	Fortg. Ansatz 2021	davon Ermächtigungs- übertragung aus dem Vorjahr	Ist Ergebnis 2021	Vergleich Ansatz/Ist	Ermächtigungs- übertragung in das Folgejahr
10	= Ordentliche Erträge						
17	= Ordentliche Aufwendungen						
18	= Ordentliches Ergebnis (= Zeilen 10 und 17)						
22	= Ergebnis der laufenden Verwaltungstätigkeit (= Zeilen 18 und 21)						
29	= Teilergebnis (= Zeilen 26, 27, 28)						
31	= Teilergebnis nach Abzug Globaler Minderaufwand (=Zeilen 30 und 31)						

Jahresabschluss 2021

Jahresabschluss Ergebnisrechnung Teilrechnung Produkt 5410199 Beteiligung an Verkehrsunternehmen							
Kreisstadt Siegburg							
Nr.	Bezeichnung	Ergebnis 2020	Fortg. Ansatz 2021	davon Ermächtigungsübertragung aus dem Vorjahr	Ist Ergebnis 2021	Vergleich Ansatz/Ist	Ermächtigungsübertragung in das Folgejahr
05	+ Privatrechtliche Leistungsentgelte	-187.204,27	-214.000,00		-139.443,08	74.556,92	
10	= Ordentliche Erträge	-187.204,27	-214.000,00		-139.443,08	74.556,92	
13	- Aufwendungen für Sach- und Dienstleistungen	487,90					
15	- Transferaufwendungen		5.000,00		4.034,43	-965,57	
16	- Sonstige ordentliche Aufwendungen				714,83	714,83	
17	= Ordentliche Aufwendungen	487,90	5.000,00		4.749,26	-250,74	
18	= Ordentliches Ergebnis (= Zeilen 10 und 17)	-186.716,37	-209.000,00		-134.693,82	74.306,18	
22	= Ergebnis der laufenden Verwaltungstätigkeit (= Zeilen 18 und 21)	-186.716,37	-209.000,00		-134.693,82	74.306,18	
23	+ außerordentliche Erträge	-184.984,28	-96.000,00		-170.556,92	-74.556,92	
25	= Außerordentliches Ergebnis (= Zeilen 23 und 24)	-184.984,28	-96.000,00		-170.556,92	-74.556,92	
26	= Ergebnis (= Zeilen 22 und 25)	-371.700,65	-305.000,00		-305.250,74	-250,74	
28	- Aufwendungen aus int. Leistungsbeziehung	43.040,38	67.120,00		141.353,87	74.233,87	
29	= Teilergebnis (= Zeilen 26, 27, 28)	-328.660,27	-237.880,00		-163.896,87	73.983,13	
31	= Teilergebnis nach Abzug Globaler Minderaufwand (= Zeilen 30 und 31)	-328.660,27	-237.880,00		-163.896,87	73.983,13	

Jahresabschluss 2021

Jahresabschluss Teilfinanzrechnung Produkt 5410199 Beteiligung an Verkehrsunternehmen							
Kreisstadt Siegburg							
Nr.	Bezeichnung	Ergebnis 2020	Fortg. Ansatz 2021	davon Ermächtigungsübertragung aus dem Vorjahr	Ist Ergebnis 2021	Vergleich Ansatz/Ist	Ermächtigungsübertragung in das Folgejahr
05	+ Privatrechtliche Leistungsentgelte	100.586,75	214.000,00		165.306,98	-48.693,02	
08	+ Zinsen und sonstige Finanzeinzahlungen	62.188,55					
09	= Einz. aus lfd. Verwaltungstätigkeit	162.775,30	214.000,00		165.306,98	-48.693,02	
12	- Ausz. für Sach- und Dienstleistungen	-487,90					
14	- Transferauszahlungen		-5.000,00		-4.034,43	965,57	
15	- Sonstige Auszahlungen				-714,83	-714,83	
16	= Ausz. aus lfd. Verwaltungstätigkeit	-487,90	-5.000,00		-4.749,26	250,74	
17	= Saldo aus laufender Verwaltungstätigkeit	162.287,40	209.000,00		160.557,72	-48.442,28	

Jahresabschluss 2021

Jahresabschluss Ergebnisrechnung Teilrechnung Produkt 5410201 Öffentliche Beleuchtung/Anstrahlungsanlagen

Kreisstadt Siegburg

Nr.	Bezeichnung	Ergebnis 2020	Fortg. Ansatz 2021	davon Ermächtigungsübertragung aus dem Vorjahr	Ist Ergebnis 2021	Vergleich Ansatz/Ist	Ermächtigungsübertragung in das Folgejahr
07	+ Sonstige ordentliche Erträge	-28.503,01			-20.583,50	-20.583,50	
10	= Ordentliche Erträge	-28.503,01			-20.583,50	-20.583,50	
13	- Aufwendungen für Sach- und Dienstleistungen	998.769,81	1.083.290,00		1.020.026,92	-63.263,08	
16	- Sonstige ordentliche Aufwendungen	70.448,00			7.320,61	7.320,61	
17	= Ordentliche Aufwendungen	1.069.217,81	1.083.290,00		1.027.347,53	-55.942,47	
18	= Ordentliches Ergebnis (= Zeilen 10 und 17)	1.040.714,80	1.083.290,00		1.006.764,03	-76.525,97	
22	= Ergebnis der laufenden Verwaltungstätigkeit (= Zeilen 18 und 21)	1.040.714,80	1.083.290,00		1.006.764,03	-76.525,97	
26	= Ergebnis (= Zeilen 22 und 25)	1.040.714,80	1.083.290,00		1.006.764,03	-76.525,97	
29	= Teilergebnis (= Zeilen 26, 27, 28)	1.040.714,80	1.083.290,00		1.006.764,03	-76.525,97	
31	= Teilergebnis nach Abzug Globaler Minderaufwand (=Zeilen 30 und 31)	1.040.714,80	1.083.290,00		1.006.764,03	-76.525,97	

Jahresabschluss 2021

Jahresabschluss Teilfinanzrechnung Produkt 5410201 Öffentliche Beleuchtung/Anstrahlungsanlagen							
Kreisstadt Siegburg							
Nr.	Bezeichnung	Ergebnis 2020	Fortg. Ansatz 2021	davon Ermächtigungsübertragung aus dem Vorjahr	Ist Ergebnis 2021	Vergleich Ansatz/Ist	Ermächtigungsübertragung in das Folgejahr
07	+ Sonstige Einzahlungen	1.242,04			15.946,61	15.946,61	
09	= Einz. aus lfd. Verwaltungstätigkeit	1.242,04			15.946,61	15.946,61	
12	- Ausz. für Sach- und Dienstleistungen	-1.044.650,27	-1.083.290,00		-930.584,93	152.705,07	
15	- Sonstige Auszahlungen	-135.926,13			-10.184,97	-10.184,97	
16	= Ausz. aus lfd. Verwaltungstätigkeit	-1.180.576,40	-1.083.290,00		-940.769,90	142.520,10	
17	= Saldo aus laufender Verwaltungstätigkeit	-1.179.334,36	-1.083.290,00		-924.823,29	158.466,71	

Jahresabschluss 2021

Jahresabschluss Ergebnisrechnung Teilrechnung Produkt 5450101 Straßenreinigung und Winterdienst							
Kreisstadt Siegburg							
Nr.	Bezeichnung	Ergebnis 2020	Fortg. Ansatz 2021	davon Ermächtigungsübertragung aus dem Vorjahr	Ist Ergebnis 2021	Vergleich Ansatz/Ist	Ermächtigungsübertragung in das Folgejahr
04	+ Öffentlich-rechtliche Leistungsentgelte	-660.710,76	-818.540,00		-819.708,87	-1.168,87	
10	= Ordentliche Erträge	-660.710,76	-818.540,00		-819.708,87	-1.168,87	
14	- Bilanzielle Abschreibung	223,40					
17	= Ordentliche Aufwendungen	223,40					
18	= Ordentliches Ergebnis (= Zeilen 10 und 17)	-660.487,36	-818.540,00		-819.708,87	-1.168,87	
22	= Ergebnis der laufenden Verwaltungstätigkeit (= Zeilen 18 und 21)	-660.487,36	-818.540,00		-819.708,87	-1.168,87	
26	= Ergebnis (= Zeilen 22 und 25)	-660.487,36	-818.540,00		-819.708,87	-1.168,87	
28	- Aufwendungen aus int. Leistungsbeziehung	920.799,90	925.290,00		993.844,06	68.554,06	
29	= Teilergebnis (= Zeilen 26, 27, 28)	260.312,54	106.750,00		174.135,19	67.385,19	
31	= Teilergebnis nach Abzug Globaler Minderaufwand (= Zeilen 30 und 31)	260.312,54	106.750,00		174.135,19	67.385,19	

Jahresabschluss 2021

Jahresabschluss Teilfinanzrechnung Produkt 5450101 Straßenreinigung und Winterdienst							
Kreisstadt Siegburg							
Nr.	Bezeichnung	Ergebnis 2020	Fortg. Ansatz 2021	davon Ermächtigungsübertragung aus dem Vorjahr	Ist Ergebnis 2021	Vergleich Ansatz/Ist	Ermächtigungsübertragung in das Folgejahr
04	+ Öffentlich-rechtliche Leistungsentgelte	566.014,03	818.540,00		820.749,07	2.209,07	
09	= Einz. aus lfd. Verwaltungstätigkeit	566.014,03	818.540,00		820.749,07	2.209,07	
17	= Saldo aus laufender Verwaltungstätigkeit	566.014,03	818.540,00		820.749,07	2.209,07	

Jahresabschluss 2021

Jahresabschluss Ergebnisrechnung Teilrechnung Produkt 5510101 Grünflächen/Parkanlagen, Kinderspielplätze

Kreisstadt Siegburg

Nr.	Bezeichnung	Ergebnis 2020	Fortg. Ansatz 2021	davon Ermächtigungsübertragung aus dem Vorjahr	Ist Ergebnis 2021	Vergleich Ansatz/Ist	Ermächtigungsübertragung in das Folgejahr
04	+ Öffentlich-rechtliche Leistungsentgelte		-800,00			800,00	
10	= Ordentliche Erträge		-800,00			800,00	
13	- Aufwendungen für Sach- und Dienstleistungen		4.800,00			-4.800,00	
16	- Sonstige ordentliche Aufwendungen	9.803,91	9.850,00		9.803,91	-46,09	
17	= Ordentliche Aufwendungen	9.803,91	14.650,00		9.803,91	-4.846,09	
18	= Ordentliches Ergebnis (= Zeilen 10 und 17)	9.803,91	13.850,00		9.803,91	-4.046,09	
22	= Ergebnis der laufenden Verwaltungstätigkeit (= Zeilen 18 und 21)	9.803,91	13.850,00		9.803,91	-4.046,09	
26	= Ergebnis (= Zeilen 22 und 25)	9.803,91	13.850,00		9.803,91	-4.046,09	
28	- Aufwendungen aus int. Leistungsbeziehung	1.527.045,49	1.570.060,00		1.458.125,13	-111.934,87	
29	= Teilergebnis (= Zeilen 26, 27, 28)	1.536.849,40	1.583.910,00		1.467.929,04	-115.980,96	
31	= Teilergebnis nach Abzug Globaler Minderaufwand (=Zeilen 30 und 31)	1.536.849,40	1.583.910,00		1.467.929,04	-115.980,96	

Jahresabschluss 2021

Jahresabschluss Teilfinanzrechnung Produkt 5510101 Grünflächen/Parkanlagen, Kinderspielplätze							
Kreisstadt Siegburg							
Nr.	Bezeichnung	Ergebnis 2020	Fortg. Ansatz 2021	davon Ermächtigungsübertragung aus dem Vorjahr	Ist Ergebnis 2021	Vergleich Ansatz/Ist	Ermächtigungsübertragung in das Folgejahr
04	+ Öffentlich-rechtliche Leistungsentgelte		800,00			-800,00	
09	= Einz. aus lfd. Verwaltungstätigkeit		800,00			-800,00	
12	- Ausz. für Sach- und Dienstleistungen		-4.800,00			4.800,00	
15	- Sonstige Auszahlungen	-9.803,91	-9.850,00		-9.803,91	46,09	
16	= Ausz. aus lfd. Verwaltungstätigkeit	-9.803,91	-14.650,00		-9.803,91	4.846,09	
17	= Saldo aus laufender Verwaltungstätigkeit	-9.803,91	-13.850,00		-9.803,91	4.046,09	

Jahresabschluss 2021

Jahresabschluss Ergebnisrechnung Teilrechnung Produkt 5520101 Gewässer							
Kreisstadt Siegburg							
Nr.	Bezeichnung	Ergebnis 2020	Fortg. Ansatz 2021	davon Ermächtigungsübertragung aus dem Vorjahr	Ist Ergebnis 2021	Vergleich Ansatz/Ist	Ermächtigungsübertragung in das Folgejahr
10	= Ordentliche Erträge						
13	- Aufwendungen für Sach- und Dienstleistungen	45.508,23	48.000,00		53.366,59	5.366,59	
17	= Ordentliche Aufwendungen	45.508,23	48.000,00		53.366,59	5.366,59	
18	= Ordentliches Ergebnis (= Zeilen 10 und 17)	45.508,23	48.000,00		53.366,59	5.366,59	
22	= Ergebnis der laufenden Verwaltungstätigkeit (= Zeilen 18 und 21)	45.508,23	48.000,00		53.366,59	5.366,59	
26	= Ergebnis (= Zeilen 22 und 25)	45.508,23	48.000,00		53.366,59	5.366,59	
29	= Teilergebnis (= Zeilen 26, 27, 28)	45.508,23	48.000,00		53.366,59	5.366,59	
31	= Teilergebnis nach Abzug Globaler Minderaufwand (= Zeilen 30 und 31)	45.508,23	48.000,00		53.366,59	5.366,59	

Jahresabschluss 2021

Jahresabschluss Teilfinanzrechnung Produkt 5520101 Gewässer							
Kreisstadt Siegburg							
Nr.	Bezeichnung	Ergebnis 2020	Fortg. Ansatz 2021	davon Ermächtigungsübertragung aus dem Vorjahr	Ist Ergebnis 2021	Vergleich Ansatz/Ist	Ermächtigungsübertragung in das Folgejahr
12	- Ausz. für Sach- und Dienstleistungen	-45.508,23	-48.000,00		-53.366,59	-5.366,59	
16	= Ausz. aus lfd. Verwaltungstätigkeit	-45.508,23	-48.000,00		-53.366,59	-5.366,59	
17	= Saldo aus laufender Verwaltungstätigkeit	-45.508,23	-48.000,00		-53.366,59	-5.366,59	

Jahresabschluss 2021

Jahresabschluss Ergebnisrechnung Teilrechnung Produkt 5530101 Friedhofs- und Bestattungswesen							
Kreisstadt Siegburg							
Nr.	Bezeichnung	Ergebnis 2020	Fortg. Ansatz 2021	davon Ermächtigungsübertragung aus dem Vorjahr	Ist Ergebnis 2021	Vergleich Ansatz/Ist	Ermächtigungsübertragung in das Folgejahr
04	+ Öffentlich-rechtliche Leistungsentgelte	-937.530,28	-908.080,00		-975.377,84	-67.297,84	
10	= Ordentliche Erträge	-937.530,28	-908.080,00		-975.377,84	-67.297,84	
13	- Aufwendungen für Sach- und Dienstleistungen	661,62	720,00		849,03	129,03	
14	- Bilanzielle Abschreibung	1.109,00			363,85	363,85	
17	= Ordentliche Aufwendungen	1.770,62	720,00		1.212,88	492,88	
18	= Ordentliches Ergebnis (= Zeilen 10 und 17)	-935.759,66	-907.360,00		-974.164,96	-66.804,96	
22	= Ergebnis der laufenden Verwaltungstätigkeit (= Zeilen 18 und 21)	-935.759,66	-907.360,00		-974.164,96	-66.804,96	
23	+ außerordentliche Erträge				-50,00	-50,00	
25	= Außerordentliches Ergebnis (= Zeilen 23 und 24)				-50,00	-50,00	
26	= Ergebnis (= Zeilen 22 und 25)	-935.759,66	-907.360,00		-974.214,96	-66.854,96	
28	- Aufwendungen aus int. Leistungsbeziehung	1.048.228,37	1.075.120,00		992.977,75	-82.142,25	
29	= Teilergebnis (= Zeilen 26, 27, 28)	112.468,71	167.760,00		18.762,79	-148.997,21	
31	= Teilergebnis nach Abzug Globaler Minderaufwand (= Zeilen 30 und 31)	112.468,71	167.760,00		18.762,79	-148.997,21	

Jahresabschluss 2021

Jahresabschluss Teilfinanzrechnung Produkt 5530101 Friedhofs- und Bestattungswesen							
Kreisstadt Siegburg							
Nr.	Bezeichnung	Ergebnis 2020	Fortg. Ansatz 2021	davon Ermächtigungsübertragung aus dem Vorjahr	Ist Ergebnis 2021	Vergleich Ansatz/Ist	Ermächtigungsübertragung in das Folgejahr
04	+ Öffentlich-rechtliche Leistungsentgelte	727.834,85	908.080,00		894.709,86	-13.370,14	
08	+ Zinsen und sonstige Finanzeinzahlungen				50,00	50,00	
09	= Einz. aus lfd. Verwaltungstätigkeit	727.834,85	908.080,00		894.759,86	-13.320,14	
12	- Ausz. für Sach- und Dienstleistungen	-661,62	-720,00		-849,03	-129,03	
16	= Ausz. aus lfd. Verwaltungstätigkeit	-661,62	-720,00		-849,03	-129,03	
17	= Saldo aus laufender Verwaltungstätigkeit	727.173,23	907.360,00		893.910,83	-13.449,17	

Jahresabschluss 2021

Jahresabschluss Ergebnisrechnung Teilrechnung Produkt 5610101 Umweltschutz- und beratung							
Kreisstadt Siegburg							
Nr.	Bezeichnung	Ergebnis 2020	Fortg. Ansatz 2021	davon Ermächtigungsübertragung aus dem Vorjahr	Ist Ergebnis 2021	Vergleich Ansatz/Ist	Ermächtigungsübertragung in das Folgejahr
02	+ Zuwendungen und allgemeine Umlagen	-46.700,00	-33.100,00		-29.000,00	4.100,00	
05	+ Privatrechtliche Leistungsentgelte	-35.268,24			-17.634,12	-17.634,12	
07	+ Sonstige ordentliche Erträge				-787.181,00	-787.181,00	
10	= Ordentliche Erträge	-81.968,24	-33.100,00		-833.815,12	-800.715,12	
11	- Personalaufwendungen	308.007,76	247.100,00		217.426,58	-29.673,42	
12	- Versorgungsaufwendungen	41.140,32	42.000,00		48.788,97	6.788,97	
14	- Bilanzielle Abschreibung	729,97					
15	- Transferaufwendungen	9.990,00	12.500,00		9.990,00	-2.510,00	
16	- Sonstige ordentliche Aufwendungen	163.538,34	257.650,00		147.707,49	-109.942,51	
17	= Ordentliche Aufwendungen	523.406,39	559.250,00		423.913,04	-135.336,96	
18	= Ordentliches Ergebnis (= Zeilen 10 und 17)	441.438,15	526.150,00		-409.902,08	-936.052,08	
22	= Ergebnis der laufenden Verwaltungstätigkeit (= Zeilen 18 und 21)	441.438,15	526.150,00		-409.902,08	-936.052,08	
26	= Ergebnis (= Zeilen 22 und 25)	441.438,15	526.150,00		-409.902,08	-936.052,08	
28	- Aufwendungen aus int. Leistungsbeziehung	48.123,15	78.240,00		78.711,13	471,13	
29	= Teilergebnis (= Zeilen 26, 27, 28)	489.561,30	604.390,00		-331.190,95	-935.580,95	
31	= Teilergebnis nach Abzug Globaler Minderaufwand (= Zeilen 30 und 31)	489.561,30	604.390,00		-331.190,95	-935.580,95	

Jahresabschluss 2021

Jahresabschluss Teilfinanzrechnung Produkt 5610101 Umweltschutz- und beratung							
Kreisstadt Siegburg							
Nr.	Bezeichnung	Ergebnis 2020	Fortg. Ansatz 2021	davon Ermächtigungsübertragung aus dem Vorjahr	Ist Ergebnis 2021	Vergleich Ansatz/Ist	Ermächtigungsübertragung in das Folgejahr
02	+ Zuwendungen und allgemeine Umlagen	46.700,00	33.100,00		29.000,00	-4.100,00	
03	+ Sonstige Transfereinzahlungen	3.750,00			2.750,00	2.750,00	
05	+ Privatrechtliche Leistungsentgelte	35.268,24			17.634,12	17.634,12	
09	= Einz. aus lfd. Verwaltungstätigkeit	85.718,24	33.100,00		49.384,12	16.284,12	
10	- Personalauszahlungen	-240.028,33	-247.100,00		-212.271,87	34.828,13	
11	- Versorgungsauszahlungen	-41.140,32	-42.000,00		-48.788,97	-6.788,97	
12	- Ausz. für Sach- und Dienstleistungen	-881,24			-672,92	-672,92	
14	- Transferauszahlungen	-9.990,00	-12.500,00		-9.990,00	2.510,00	
15	- Sonstige Auszahlungen	-160.308,34	-257.650,00		-142.457,49	115.192,51	
16	= Ausz. aus lfd. Verwaltungstätigkeit	-452.348,23	-559.250,00		-414.181,25	145.068,75	
17	= Saldo aus laufender Verwaltungstätigkeit	-366.629,99	-526.150,00		-364.797,13	161.352,87	

Jahresabschluss 2021

Jahresabschluss Ergebnisrechnung Teilrechnung Produkt 5710101 Wirtschaftsförderung							
Kreisstadt Siegburg							
Nr.	Bezeichnung	Ergebnis 2020	Fortg. Ansatz 2021	davon Ermächtigungsübertragung aus dem Vorjahr	Ist Ergebnis 2021	Vergleich Ansatz/Ist	Ermächtigungsübertragung in das Folgejahr
10	= Ordentliche Erträge						
17	= Ordentliche Aufwendungen						
18	= Ordentliches Ergebnis (= Zeilen 10 und 17)						
22	= Ergebnis der laufenden Verwaltungstätigkeit (= Zeilen 18 und 21)						
29	= Teilergebnis (= Zeilen 26, 27, 28)						
31	= Teilergebnis nach Abzug Globaler Minderaufwand (=Zeilen 30 und 31)						

Jahresabschluss 2021

Jahresabschluss Ergebnisrechnung Teilrechnung Produkt 5730701 Sonstige Beteiligungen							
Kreisstadt Siegburg							
Nr.	Bezeichnung	Ergebnis 2020	Fortg. Ansatz 2021	davon Ermächtigungsübertragung aus dem Vorjahr	Ist Ergebnis 2021	Vergleich Ansatz/Ist	Ermächtigungsübertragung in das Folgejahr
07	+ Sonstige ordentliche Erträge	-10.012,48					
10	= Ordentliche Erträge	-10.012,48					
14	- Bilanzielle Abschreibung	89,02					
15	- Transferaufwendungen	2.271.643,25	3.377.000,00		3.371.934,53	-5.065,47	
16	- Sonstige ordentliche Aufwendungen	13.420,58	12.240,00		14.154,77	1.914,77	
17	= Ordentliche Aufwendungen	2.285.152,85	3.389.240,00		3.386.089,30	-3.150,70	
18	= Ordentliches Ergebnis (= Zeilen 10 und 17)	2.275.140,37	3.389.240,00		3.386.089,30	-3.150,70	
19	+ Finanzerträge	-44.358,06	-61.800,00		-53.802,36	7.997,64	
21	= Finanzergebnis (= Zeilen 19 und 20)	-44.358,06	-61.800,00		-53.802,36	7.997,64	
22	= Ergebnis der laufenden Verwaltungstätigkeit (= Zeilen 18 und 21)	2.230.782,31	3.327.440,00		3.332.286,94	4.846,94	
26	= Ergebnis (= Zeilen 22 und 25)	2.230.782,31	3.327.440,00		3.332.286,94	4.846,94	
28	- Aufwendungen aus int. Leistungsbeziehung	46.847,48	121.600,00		175.401,90	53.801,90	
29	= Teilergebnis (= Zeilen 26, 27, 28)	2.277.629,79	3.449.040,00		3.507.688,84	58.648,84	
31	= Teilergebnis nach Abzug Globaler Minderaufwand (=Zeilen 30 und 31)	2.277.629,79	3.449.040,00		3.507.688,84	58.648,84	

Jahresabschluss 2021

Jahresabschluss Teilfinanzrechnung Produkt 5730701 Sonstige Beteiligungen							
Kreisstadt Siegburg							
Nr.	Bezeichnung	Ergebnis 2020	Fortg. Ansatz 2021	davon Ermächtigungsübertragung aus dem Vorjahr	Ist Ergebnis 2021	Vergleich Ansatz/Ist	Ermächtigungsübertragung in das Folgejahr
07	+ Sonstige Einzahlungen	10.012,48					
08	+ Zinsen und sonstige Finanzeinzahlungen	1.755,00	61.800,00		96.423,09	34.623,09	
09	= Einz. aus lfd. Verwaltungstätigkeit	11.767,48	61.800,00		96.423,09	34.623,09	
14	- Transferauszahlungen	-2.271.643,25	-3.377.000,00		-3.371.934,53	5.065,47	
15	- Sonstige Auszahlungen	-13.420,58	-12.240,00		-7.216,00	5.024,00	
16	= Ausz. aus lfd. Verwaltungstätigkeit	-2.285.063,83	-3.389.240,00		-3.379.150,53	10.089,47	
17	= Saldo aus laufender Verwaltungstätigkeit	-2.273.296,35	-3.327.440,00		-3.282.727,44	44.712,56	

Jahresabschluss 2021

Jahresabschluss Ergebnisrechnung Teilrechnung Produkt 6110101 Steuern und sonstige Abgaben

Kreisstadt Siegburg

Nr.	Bezeichnung	Ergebnis 2020	Fortg. Ansatz 2021	davon Ermächtigungsübertragung aus dem Vorjahr	Ist Ergebnis 2021	Vergleich Ansatz/Ist	Ermächtigungsübertragung in das Folgejahr
01	Steuern und ähnliche Abgaben	-35.911.377,11	-36.669.500,00		-41.039.881,91	-4.370.381,91	
02	+ Zuwendungen und allgemeine Umlagen	-888.417,00					
04	+ Öffentlich-rechtliche Leistungsentgelte	-3.031,00	-2.000,00		-1.720,00	280,00	
07	+ Sonstige ordentliche Erträge	43.931,50	-450.820,00		-246.271,98	204.548,02	
10	= Ordentliche Erträge	-36.758.893,61	-37.122.320,00		-41.287.873,89	-4.165.553,89	
11	- Personalaufwendungen	219.899,09	133.100,00		203.360,04	70.260,04	
12	- Versorgungsaufwendungen	64.651,40	53.700,00		63.426,49	9.726,49	
14	- Bilanzielle Abschreibung	174.236,06			391.569,28	391.569,28	
16	- Sonstige ordentliche Aufwendungen	2.790,00	3.800,00		445,00	-3.355,00	
17	= Ordentliche Aufwendungen	461.576,55	190.600,00		658.800,81	468.200,81	
18	= Ordentliches Ergebnis (= Zeilen 10 und 17)	-36.297.317,06	-36.931.720,00		-40.629.073,08	-3.697.353,08	
20	- Zinsen und ähnliche Aufwendungen	430.736,25	228.830,00		1.463.312,75	1.234.482,75	
21	= Finanzergebnis (= Zeilen 19 und 20)	430.736,25	228.830,00		1.463.312,75	1.234.482,75	
22	= Ergebnis der laufenden Verwaltungstätigkeit (= Zeilen 18 und 21)	-35.866.580,81	-36.702.890,00		-39.165.760,33	-2.462.870,33	
23	+ außerordentliche Erträge	-368.275,37	-250.000,00		-405.332,47	-155.332,47	
25	= Außerordentliches Ergebnis (= Zeilen 23 und 24)	-368.275,37	-250.000,00		-405.332,47	-155.332,47	
26	= Ergebnis (= Zeilen 22 und 25)	-36.234.856,18	-36.952.890,00		-39.571.092,80	-2.618.202,80	
27	+ Erträge aus int. Leistungsbeziehungen	-63.328,00	-63.200,00		-65.209,00	-2.009,00	
28	- Aufwendungen aus int. Leistungsbeziehung	58.196,73	86.130,00		74.656,74	-11.473,26	
29	= Teilergebnis (= Zeilen 26, 27, 28)	-36.239.987,45	-36.929.960,00		-39.561.645,06	-2.631.685,06	
31	= Teilergebnis nach Abzug Globaler Minderaufwand (=Zeilen 30 und 31)	-36.239.987,45	-36.929.960,00		-39.561.645,06	-2.631.685,06	

Jahresabschluss 2021

Jahresabschluss Teilfinanzrechnung Produkt 6110101 Steuern und sonstige Abgaben							
Kreisstadt Siegburg							
Nr.	Bezeichnung	Ergebnis 2020	Fortg. Ansatz 2021	davon Ermächtigungsübertragung aus dem Vorjahr	Ist Ergebnis 2021	Vergleich Ansatz/Ist	Ermächtigungsübertragung in das Folgejahr
01	Steuern und ähnliche Abgaben	36.267.630,58	36.669.500,00		36.390.782,17	-278.717,83	
02	+ Zuwendungen und allgemeine Umlagen	888.417,00					
04	+ Öffentlich-rechtliche Leistungsentgelte	2.992,00	2.000,00		1.661,00	-339,00	
07	+ Sonstige Einzahlungen	18.392,46	450.820,00		135.944,25	-314.875,75	
08	+ Zinsen und sonstige Finanzeinzahlungen	29.070,48			10.958,88	10.958,88	
09	= Einz. aus lfd. Verwaltungstätigkeit	37.206.502,52	37.122.320,00		36.539.346,30	-582.973,70	
10	- Personalauszahlungen	-157.566,52	-133.100,00		-151.361,53	-18.261,53	
11	- Versorgungsauszahlungen	-64.651,40	-53.700,00		-63.426,49	-9.726,49	
13	- Zinsen und sonstige Finanzauszahlungen	-422.734,00	-228.830,00		-1.485.569,75	-1.256.739,75	
15	- Sonstige Auszahlungen		-3.800,00		-445,00	3.355,00	
16	= Ausz. aus lfd. Verwaltungstätigkeit	-644.951,92	-419.430,00		-1.700.802,77	-1.281.372,77	
17	= Saldo aus laufender Verwaltungstätigkeit	36.561.550,60	36.702.890,00		34.838.543,53	-1.864.346,47	

Jahresabschluss 2021

Jahresabschluss Ergebnisrechnung Teilrechnung Produkt 6110102 Steueranteile, allgemeine Zuweisungen und Umlagen

Kreisstadt Siegburg

Nr.	Bezeichnung	Ergebnis 2020	Fortg. Ansatz 2021	davon Ermächtigungsübertragung aus dem Vorjahr	Ist Ergebnis 2021	Vergleich Ansatz/Ist	Ermächtigungsübertragung in das Folgejahr
01	Steuern und ähnliche Abgaben	-29.579.424,71	-29.400.850,00		-31.170.968,07	-1.770.118,07	
02	+ Zuwendungen und allgemeine Umlagen	-22.524.862,00	-23.977.990,00		-23.974.815,00	3.175,00	
06	+ Kostenerstattungen und Kostenumlagen	-405.563,74	-406.080,00		-97.805,00	308.275,00	
10	= Ordentliche Erträge	-52.509.850,45	-53.784.920,00		-55.243.588,07	-1.458.668,07	
15	- Transferaufwendungen	28.380.420,47	27.352.570,00		26.857.434,64	-495.135,36	
17	= Ordentliche Aufwendungen	28.380.420,47	27.352.570,00		26.857.434,64	-495.135,36	
18	= Ordentliches Ergebnis (= Zeilen 10 und 17)	-24.129.429,98	-26.432.350,00		-28.386.153,43	-1.953.803,43	
22	= Ergebnis der laufenden Verwaltungstätigkeit (= Zeilen 18 und 21)	-24.129.429,98	-26.432.350,00		-28.386.153,43	-1.953.803,43	
23	+ außerordentliche Erträge	-1.896.657,20	-2.399.980,00		-743.760,09	1.656.219,91	
25	= Außerordentliches Ergebnis (= Zeilen 23 und 24)	-1.896.657,20	-2.399.980,00		-743.760,09	1.656.219,91	
26	= Ergebnis (= Zeilen 22 und 25)	-26.026.087,18	-28.832.330,00		-29.129.913,52	-297.583,52	
29	= Teilergebnis (= Zeilen 26, 27, 28)	-26.026.087,18	-28.832.330,00		-29.129.913,52	-297.583,52	
31	= Teilergebnis nach Abzug Globaler Minderaufwand (=Zeilen 30 und 31)	-26.026.087,18	-28.832.330,00		-29.129.913,52	-297.583,52	

Jahresabschluss 2021

Jahresabschluss Teilfinanzrechnung Produkt 6110102 Steueranteile, allgemeine Zuweisungen und Umlagen

Kreisstadt Siegburg

Nr.	Bezeichnung	Ergebnis 2020	Fortg. Ansatz 2021	davon Ermächtigungsübertragung aus dem Vorjahr	Ist Ergebnis 2021	Vergleich Ansatz/Ist	Ermächtigungsübertragung in das Folgejahr
01	Steuern und ähnliche Abgaben	29.741.134,70	29.400.850,00		30.890.715,27	1.489.865,27	
02	+ Zuwendungen und allgemeine Umlagen	22.524.862,00	23.977.990,00		23.974.815,00	-3.175,00	
06	+ Kostenerstattungen, Kostenumlagen	405.563,74	406.080,00		97.805,00	-308.275,00	
09	= Einz. aus lfd. Verwaltungstätigkeit	52.671.560,44	53.784.920,00		54.963.335,27	1.178.415,27	
14	- Transferauszahlungen	-28.698.820,67	-27.352.570,00		-26.674.017,40	678.552,60	
16	= Ausz. aus lfd. Verwaltungstätigkeit	-28.698.820,67	-27.352.570,00		-26.674.017,40	678.552,60	
17	= Saldo aus laufender Verwaltungstätigkeit	23.972.739,77	26.432.350,00		28.289.317,87	1.856.967,87	
1	aus Zuwendungen f. Investitionsmaßnahmen	1.340.152,17	1.306.050,00		1.416.922,89	110.872,89	
6	Summe:	1.340.152,17	1.306.050,00		1.416.922,89	110.872,89	
14	= Saldo der Investitionstätigkeit	1.340.152,17	1.306.050,00		1.416.922,89	110.872,89	

Jahresabschluss 2021

Investitionen Produkt 6110102 Steueranteile, allgemeine Zuweisungen und Umlagen							
Kreisstadt Siegburg							
Nr.	Bezeichnung	Ansatz 2020	Fortg. Ansatz mit HH-Resten 2021	Übertragene Ermächtigunge n	Jahres- ergebnis 2021	Vergl. Fortg. Ansatz- Ergebnis 2021	Übertragene Ermächt. 2022
OBER oberhalb der Wertgrenze							
I020.002	Allgemeine Investitionspauschale	1.106.230,00	1.171.130,00	0,00	1.783.183,31	-612.053,31	0,00
I020.003	Sportstättenpauschale	125.710,00	134.920,00	0,00	134.922,00	-2,00	0,00
	Summe	1.231.940,00	1.306.050,00	0,00	1.918.105,31	-612.055,31	0,00

Jahresabschluss 2021

Jahresabschluss Ergebnisrechnung Teilrechnung Produkt 6120101 Kredite und Schuldendienst							
Kreisstadt Siegburg							
Nr.	Bezeichnung	Ergebnis 2020	Fortg. Ansatz 2021	davon Ermächtigungsübertragung aus dem Vorjahr	Ist Ergebnis 2021	Vergleich Ansatz/Ist	Ermächtigungsübertragung in das Folgejahr
06	+ Kostenerstattungen und Kostenumlagen	-11.934,44					
10	= Ordentliche Erträge	-11.934,44					
16	- Sonstige ordentliche Aufwendungen	17.142,17	5.550,00		8.819,25	3.269,25	
17	= Ordentliche Aufwendungen	17.142,17	5.550,00		8.819,25	3.269,25	
18	= Ordentliches Ergebnis (= Zeilen 10 und 17)	5.207,73	5.550,00		8.819,25	3.269,25	
19	+ Finanzerträge	-1.094.485,22	-990.830,00		-1.203.000,17	-212.170,17	
20	- Zinsen und ähnliche Aufwendungen	5.020.965,91	4.863.140,00		4.772.793,90	-90.346,10	
21	= Finanzergebnis (= Zeilen 19 und 20)	3.926.480,69	3.872.310,00		3.569.793,73	-302.516,27	
22	= Ergebnis der laufenden Verwaltungstätigkeit (= Zeilen 18 und 21)	3.931.688,42	3.877.860,00		3.578.612,98	-299.247,02	
23	+ außerordentliche Erträge				-2.651,54	-2.651,54	
25	= Außerordentliches Ergebnis (= Zeilen 23 und 24)				-2.651,54	-2.651,54	
26	= Ergebnis (= Zeilen 22 und 25)	3.931.688,42	3.877.860,00		3.575.961,44	-301.898,56	
29	= Teilergebnis (= Zeilen 26, 27, 28)	3.931.688,42	3.877.860,00		3.575.961,44	-301.898,56	
31	= Teilergebnis nach Abzug Globaler Minderaufwand (= Zeilen 30 und 31)	3.931.688,42	3.877.860,00		3.575.961,44	-301.898,56	

Jahresabschluss 2021

Jahresabschluss Teilfinanzrechnung Produkt 6120101 Kredite und Schuldendienst							
Kreisstadt Siegburg							
Nr.	Bezeichnung	Ergebnis 2020	Fortg. Ansatz 2021	davon Ermächtigungsübertragung aus dem Vorjahr	Ist Ergebnis 2021	Vergleich Ansatz/Ist	Ermächtigungsübertragung in das Folgejahr
06	+ Kostenerstattungen, Kostenumlagen	11.934,44					
08	+ Zinsen und sonstige Finanzeinzahlungen	1.085.199,95	990.830,00		1.205.272,85	214.442,85	
09	= Einz. aus lfd. Verwaltungstätigkeit	1.097.134,39	990.830,00		1.205.272,85	214.442,85	
13	- Zinsen und sonstige Finanzauszahlungen	-5.039.184,19	-4.863.140,00		-4.805.242,88	57.897,12	
15	- Sonstige Auszahlungen	-17.007,39	-5.550,00		-8.801,67	-3.251,67	
16	= Ausz. aus lfd. Verwaltungstätigkeit	-5.056.191,58	-4.868.690,00		-4.814.044,55	54.645,45	
17	= Saldo aus laufender Verwaltungstätigkeit	-3.959.057,19	-3.877.860,00		-3.608.771,70	269.088,30	

Jahresabschluss 2021

Investitionen Produkt 6120101 Kredite und Schuldendienst							
Kreisstadt Siegburg							
Nr.	Bezeichnung	Ansatz 2020	Fortg. Ansatz mit HH-Resten 2021	Übertragene Ermächtigunge n	Jahres- ergebnis 2021	Vergl. Fortg. Ansatz- Ergebnis 2021	Übertragene Ermächt. 2022
OBER oberhalb der Wertgrenze							
I020.001	Investitionskredite	28.083.280,00	41.462.860,00	0,00	4.587.925,42	36.874.934,58	0,00
	Summe	28.083.280,00	41.462.860,00	0,00	4.587.925,42	36.874.934,58	0,00

Jahresabschluss 2021

Jahresabschluss Ergebnisrechnung Teilrechnung Produkt 9900101 Stiftungen							
Kreisstadt Siegburg							
Nr.	Bezeichnung	Ergebnis 2020	Fortg. Ansatz 2021	davon Ermächtigungsübertragung aus dem Vorjahr	Ist Ergebnis 2021	Vergleich Ansatz/Ist	Ermächtigungsübertragung in das Folgejahr
02	+ Zuwendungen und allgemeine Umlagen				-12.474,56	-12.474,56	
07	+ Sonstige ordentliche Erträge	-13.758,66	-25.000,00		-111.229,00	-86.229,00	
10	= Ordentliche Erträge	-13.758,66	-25.000,00		-123.703,56	-98.703,56	
15	- Transferaufwendungen	33.758,66	45.000,00		143.703,56	98.703,56	
16	- Sonstige ordentliche Aufwendungen	296,61					
17	= Ordentliche Aufwendungen	34.055,27	45.000,00		143.703,56	98.703,56	
18	= Ordentliches Ergebnis (= Zeilen 10 und 17)	20.296,61	20.000,00		20.000,00		
22	= Ergebnis der laufenden Verwaltungstätigkeit (= Zeilen 18 und 21)	20.296,61	20.000,00		20.000,00		
26	= Ergebnis (= Zeilen 22 und 25)	20.296,61	20.000,00		20.000,00		
29	= Teilergebnis (= Zeilen 26, 27, 28)	20.296,61	20.000,00		20.000,00		
31	= Teilergebnis nach Abzug Globaler Minderaufwand (=Zeilen 30 und 31)	20.296,61	20.000,00		20.000,00		

Jahresabschluss 2021

Jahresabschluss Teilfinanzrechnung Produkt 9900101 Stiftungen							
Kreisstadt Siegburg							
Nr.	Bezeichnung	Ergebnis 2020	Fortg. Ansatz 2021	davon Ermächtigungsübertragung aus dem Vorjahr	Ist Ergebnis 2021	Vergleich Ansatz/Ist	Ermächtigungsübertragung in das Folgejahr
02	+ Zuwendungen und allgemeine Umlagen				12.474,56	12.474,56	
07	+ Sonstige Einzahlungen	10.902,24	25.000,00		124.960,23	99.960,23	
09	= Einz. aus lfd. Verwaltungstätigkeit	10.902,24	25.000,00		137.434,79	112.434,79	
14	- Transferauszahlungen	-33.888,66	-45.000,00		-44.655,78	344,22	
15	- Sonstige Auszahlungen	-296,61					
16	= Ausz. aus lfd. Verwaltungstätigkeit	-34.185,27	-45.000,00		-44.655,78	344,22	
17	= Saldo aus laufender Verwaltungstätigkeit	-23.283,03	-20.000,00		92.779,01	112.779,01	

Investitions- übersicht



INVESTITIONSÜBERSICHT 2021

Inv.-Nr.	Beschreibung	Ansatz 2021 Auszahlungen	Ansatz 2021 Einzahlungen	Haushaltsrest	ÜPL/APL 2021	Haushaltssperre	Saldo geplant	IST 2021 Auszahlungen	IST 2021 Einzahlungen	Saldo gebucht	Diff. Saldo Plan/IST
I010.001	Erwerb Geräte und Ausstattung Gesamtverwaltung	50.000,00 €			35.000,00 €		85.000,00 €	38.292,74 €		38.292,74 €	46.707,26 €
I010.002	Beschaffung von EDV-Geräten			20.931,05 €			20.931,05 €	20.931,05 €		20.931,05 €	- €
I010.003	Ergänzung und Optimierung Netzinfrastruktur			102.186,49 €			102.186,49 €	101.883,04 €		101.883,04 €	303,45 €
I010.004	Beschaffung mobiler Datenerfassungsgeräte	20.000,00 €		5.890,38 €	20.000,00 €		45.890,38 €	28.826,15 €		28.826,15 €	17.064,23 €
I010.005	Erwerb von Fachanwendungen	120.000,00 €		14.500,00 €			134.500,00 €	102.265,88 €		102.265,88 €	32.234,12 €
I010.006	IT Ausstattung an Schulen	1.340.000,00 €	1.100.000,00 €				240.000,00 €	9.503,15 €		9.503,15 €	230.496,85 €
I010.007	Relaunch siegburg.de						- €			- €	- €
I010.008	EDV-Infrastruktur	450.000,00 €		131.904,08 €			581.904,08 €	556.933,70 €		556.933,70 €	24.970,38 €
I010.009	Erstellung Luftbilder						- €			- €	- €
I010.010	Erwerb Stammkapitalanteil d-NRW AöR						- €			- €	- €
I010.011	Breitbandanbindung an fünf Grundschulen						- €			- €	- €
I010.012	Digitalisierung	300.000,00 €			- 55.000,00 €		245.000,00 €	47.605,36 €		47.605,36 €	197.394,64 €
I010.013	Ausstattung saniertes Rathaus (Mobiliar)						- €			- €	- €
I010.014	Neuaufbau der gesamten IT-Infrastruktur						- €			- €	- €
I010.015	Erneuerung Parkleitsystem			86.000,00 €	2.500,00 €		88.500,00 €	88.328,94 €		88.328,94 €	171,06 €
I020.001	Investitionskredite	11.712.680,00 €	53.175.540,00 €				- 41.462.860,00 €		15.911.510,08 €	- 15.911.510,08 €	- 25.551.349,92 €
I020.002	Allgemeine Investitionspauschale		1.171.130,00 €				- 1.171.130,00 €		1.783.183,31 €	- 1.783.183,31 €	612.053,31 €
I020.003	Sportstättenpauschale		134.920,00 €				- 134.920,00 €		134.922,00 €	- 134.922,00 €	2,00 €
I020.004	Innere Darlehen SBS/SEG	25.820.030,00 €	2.210.010,00 €				23.610.020,00 €	9.755.913,90 €	2.580.952,08 €	7.174.961,82 €	16.435.058,18 €
I020.005	Erwerb von Unternehmensanteilen						- €			- €	- €
I023.001	Erwerb von Grundstücken	100.000,00 €					100.000,00 €	401.791,83 €		401.791,83 €	- 301.791,83 €
I023.002	Veräußerung von Grundstücken		259.200,00 €				- 259.200,00 €		80.852,12 €	- 80.852,12 €	- 178.347,88 €
I032.001	Parkscheinautomaten						- €			- €	- €
I032.002	Sicherheitsanlage Obdachlosenunterkunft						- €			- €	- €
I036.001	Lastenfahrrad						- €			- €	- €
I037.001	Feuerschutzpauschale		62.000,00 €				- 62.000,00 €		66.022,72 €	- 66.022,72 €	4.022,72 €
I037.002	Hilfeleistungslöschfahrzeug						- €			- €	- €
I037.003	Geräte für Rettungsdienst	10.000,00 €					10.000,00 €	7.820,80 €		7.820,80 €	2.179,20 €
I037.004	Neuanschaffungen für die Feuerwehr	62.000,00 €		17.404,80 €			79.404,80 €	79.300,26 €		79.300,26 €	104,54 €
I037.005	Einsatzleitische Zentrale						- €			- €	- €
I037.006	Erwerb Geräte und Ausstattung Feuerwehr						- €			- €	- €
I037.007	Feuerwehrgerätehaus Kaldauen/Stallberg			31.017,39 €			31.017,39 €	97,00 €		97,00 €	30.920,39 €
I037.008	Mehrzweckfahrzeug (MZf)						- €			- €	- €
I037.009	LKW Feuerwehr						- €			- €	- €
I037.010	Warnanlagen im Bevölkerungsschutz	30.000,00 €		95.780,84 €			125.780,84 €	25.244,59 €		25.244,59 €	100.536,25 €
I037.011	Mannschaftstransportwagen			4.729,24 €			4.729,24 €			- €	4.729,24 €
I037.012	Ersatzbeschaffung NEF						- €			- €	- €
I037.013	Rüstwagen						- €			- €	- €
I037.014	Feuerwehrgerätehaus Brückberg/Belgisches Kino	100.000,00 €		281.059,65 €			381.059,65 €	1.819,28 €		1.819,28 €	379.240,37 €
I037.015	Ersatzbeschaffung Mittleres Löschfahrzeug						- €			- €	- €
I037.016	Ersatzbeschaffung Hilfeleistungslöschfahrzeug						- €			- €	- €
I037.017	Ersatzbeschaffung Einsatzleitwagen						- €			- €	- €
I037.018	Ersatzbeschaffung Kommandowagen	85.000,00 €					85.000,00 €	2.356,42 €		2.356,42 €	82.643,58 €
I037.019	Löschfahrzeug GH Kaldauen/Stallberg						- €			- €	- €
I037.020	Tanklöschfahrzeug GH Kaldauen/Stallberg						- €			- €	- €
I037.021	Löschfahrzeug GH Brückberg						- €			- €	- €
I037.022	Mannschaftsfahrzeug GH Brückberg			1.855,58 €			1.855,58 €	1.163,90 €		1.163,90 €	691,68 €
I037.023	Umsetzung Hochwasserschutzkonzept						- €			- €	- €
I037.024	Ersatzbeschaffung Rettungsboot						- €			- €	- €
I037.025	Umsetzung Digitalfunkkonzept Rhein-Sieg-Kreis	15.000,00 €					15.000,00 €	9.418,76 €		9.418,76 €	5.581,24 €



Inv.-Nr.	Beschreibung	Ansatz 2021 Auszahlungen	Ansatz 2021 Einzahlungen	Haushaltsrest	ÜPL/APL 2021	Haushaltssperre	Saldo geplant	IST 2021 Auszahlungen	IST 2021 Einzahlungen	Saldo gebucht	Diff. Saldo Plan/IST
I037.026	Ersatzbeschaffung Abrollbehälter Atemschutz						- €			- €	- €
I037.027	Ersatzbeschaffung Gabelstapler						- €			- €	- €
I037.028	Ersatzbeschaffung EKG/Defibrillator						- €			- €	- €
I037.029	Neubeschaffung von Videolaryngoskopie Weisung RSK						- €			- €	- €
I037.030	Neubeschaffung von Rettungswagen			303.966,09 €			303.966,09 €	50.260,78 €		50.260,78 €	253.705,31 €
I037.031	Beladung für Löschfahrzeuge						- €			- €	- €
I037.032	Ersatzbeschaffung Pumpe						- €			- €	- €
I037.033	Ersatzbeschaffung Atemschutzgeräte	16.000,00 €		6.928,88 €			22.928,88 €	22.928,88 €		22.928,88 €	- €
I037.034	Ersatzbeschaffung Geräte Atemschutzwerkstatt			19.467,36 €			19.467,36 €	19.467,36 €		19.467,36 €	- €
I037.035	Ersatzbeschaffung Atemschutzflaschen	60.000,00 €					60.000,00 €	59.243,06 €		59.243,06 €	756,94 €
I037.036	Mannschaftstransportwagen Kinderfeuerwehr			10.384,97 €			10.384,97 €	6.904,02 €		6.904,02 €	3.480,95 €
I037.037	Raumprogramm Kinderfeuerwehr						- €			- €	- €
I037.038	Neubeschaffung Pkw für Vorbeugender Brandschutz						- €			- €	- €
I037.039	Ausst. Vorb.. Brandschutz und Stab f. außerg. Eins						- €			- €	- €
I037.040	Ersatzbeschaffung Küche Feuerwache						- €			- €	- €
I037.041	Ersatzbeschaffung Abrollbehälter Gefahrgut						- €			- €	- €
I037.042	Ersatzbeschaffung Reanimationshilfe						- €			- €	- €
I037.043	Ersatzbeschaffung Beatmungsgerät	20.500,00 €					20.500,00 €	20.180,92 €		20.180,92 €	319,08 €
I037.044	Optimierung Feuer-/Rettungswache	300.000,00 €		104.318,40 €	9.050,80 €		395.267,60 €	99.623,81 €		99.623,81 €	295.643,79 €
I037.045	Ersatzbeschaffung Abrollbehälter Rüst						- €			- €	- €
I037.046	Fire-Trainer						- €			- €	- €
I037.047	Ersatzbeschaffung Kompressor Feuerwache			1.449,46 €			1.449,46 €	1.449,46 €		1.449,46 €	- €
I037.048	Ausrüstung für Flächenbrandbekämpfung	5.000,00 €					5.000,00 €	4.893,08 €		4.893,08 €	106,92 €
I037.049	Neubeschaffung Tanklöschfahrzeug TLF4000						- €	3.800,00 €		3.800,00 €	- 3.800,00 €
I037.050	Ausstattung Reserve-NEF	90.000,00 €					90.000,00 €	80.123,05 €		80.123,05 €	9.876,95 €
I037.051	Inventar für Lehrrettungswache	131.000,00 €					131.000,00 €	107.220,57 €		107.220,57 €	23.779,43 €
I037.052	Mittleres Löschfahrzeug GH Brückberg						- €			- €	- €
I037.053	Ersatzbeschaffung Hubrettungsgerät						- €	2.640,00 €		2.640,00 €	- 2.640,00 €
I037.054	Notstromanhänger						- €			- €	- €
I037.055	Ersatzbeschaffung Abrollbehälter Schaum/Tank	45.000,00 €			6.550,80 €		51.550,80 €			- €	51.550,80 €
I037.056	Multifunktions-Abrollbehälter	150.000,00 €					150.000,00 €			- €	150.000,00 €
I037.057	Ergänzung Ex-geschützte Funkgeräte						- €			- €	- €
I037.058	Ersatzbeschaffung Trockner/Waschmaschine Einsatzkl						- €			- €	- €
I037.059	Umsetzung Konzept 72h ohne Strom						- €			- €	- €
I037.060	Ergänzung Konzept Hochwasserschutz						- €			- €	- €
I037.061	Ergänzung Konzept Großschadenslage						- €			- €	- €
I037.062	Abrollbehälter Hygiene/Atemschutz						- €			- €	- €
I037.063	Fahrzeug Strömungsretter						- €			- €	- €
I050.001	Ausstattung Flüchtlingsunterkünfte	10.500,00 €					10.500,00 €	3.190,01 €		3.190,01 €	7.309,99 €
I050.002	Flüchtlingsunterkunft Siegdamm 40						- €			- €	- €
I050.003	Flüchtlingsunterkunft Zeithstr. 450						- €			- €	- €
I050.004	Bau und Einrichtung von Flüchtlingsunterkünften						- €			- €	- €
I051.001	Erwerb Geräte und Ausstattung KITAs	40.000,00 €		7.137,14 €			47.137,14 €	41.976,13 €		41.976,13 €	5.161,01 €
I051.002	Erwerb Geräte und Ausstattung Grundschulen	15.000,00 €		1.041,75 €			16.041,75 €	10.694,06 €		10.694,06 €	5.347,69 €
I051.003	Einrichtungsgegenstände Grundschülerbetreuung						- €			- €	- €
I051.004	Einrichtungsgegenstände OGTS	30.000,00 €					30.000,00 €	20.227,60 €		20.227,60 €	9.772,40 €
I051.005	Erwerb Geräte und Ausstattung Hauptschulen						- €			- €	- €
I051.006	Erwerb Geräte und Ausstattung Realschulen	5.000,00 €					5.000,00 €	2.491,25 €		2.491,25 €	2.508,75 €
I051.007	Erwerb Geräte und Ausstattung Gymnasium Alleestr.	15.000,00 €					15.000,00 €	4.148,65 €		4.148,65 €	10.851,35 €
I051.008	Erwerb Geräte und Ausstattung Anno-Gymnasium	15.000,00 €					15.000,00 €	3.962,70 €		3.962,70 €	11.037,30 €
I051.009	Vierfachsporthalle und Anbau Anno-Gymnasium	497.780,00 €					497.780,00 €			- €	497.780,00 €
I051.010	Kindertagesst. und Kindertagespflegeeinrichtungen	340.000,00 €		339.058,82 €	335,13 €		678.723,69 €	142.695,33 €		142.695,33 €	536.028,36 €
I051.011	Anbau OGS Deichhaus						- €			- €	- €




Inv.-Nr.	Beschreibung	Ansatz 2021 Auszahlungen	Ansatz 2021 Einzahlungen	Haushaltsrest	ÜPL/APL 2021	Haushaltssperre	Saldo geplant	IST 2021 Auszahlungen	IST 2021 Einzahlungen	Saldo gebucht	Diff. Saldo Plan/IST
I051.012	Ausstattung Tagespflegestellen						- €			- €	- €
I051.013	Erwerb Geräte und Ausstattung Gesamtschule	42.700,00 €					42.700,00 €	22.489,85 €		22.489,85 €	20.210,15 €
I051.014	Einrichtungsgegenstände für städtische Kitas						- €			- €	- €
I051.015	Brandschutztreppe GS Humperdink						- €			- €	- €
I051.016	Turnhalle Gymnasium Alleestr.			1.348.855,62 €			1.348.855,62 €	374.982,06 €		374.982,06 €	973.873,56 €
I051.017	Anbau GS Wolsdorf und Toilettenanlagen						- €			- €	- €
I051.018	Zaunanlage Kleinspielfeld Kaldauen						- €			- €	- €
I051.019	Vandalismussichere Fußballtore						- €			- €	- €
I051.020	Bühnenvorhang PZ Schulzentrum Neuenhof						- €			- €	- €
I051.021	Sanierung Walter-Mundorf-Stadion						- €			- €	- €
I051.022	Neubau/Sanierung Schulzentrum	5.000.000,00 €		5.878.353,78 €			10.878.353,78 €	2.596.779,24 €		2.596.779,24 €	8.281.574,54 €
I051.023	Neubeschaffung Spielmobil						- €			- €	- €
I051.024	Bühne für Schulveranstaltungen						- €			- €	- €
I051.025	nicht brennbarer Bühnenvorhang Gymnasium Alleestr.						- €			- €	- €
I051.026	Sanierung Toilettenanlagen Grundschulen						- €			- €	- €
I051.027	Erstausstattung Kulturcafé						- €			- €	- €
I051.028	Aufzuganlage Grundschule Stallberg	130.000,00 €					130.000,00 €			- €	130.000,00 €
I051.029	Schaffung neuer Klassenräume im Schulz. Neuenhof						- €			- €	- €
I051.030	Außengelände Deichhaus-Küken						- €			- €	- €
I051.031	Küchenzeile Lehrzimmer GGS Adolf-Kolping						- €			- €	- €
I051.032	Ausstattung Ferienspielangebote	10.000,00 €		2.075,12 €			12.075,12 €	8.078,01 €		8.078,01 €	3.997,11 €
I051.033	Sanierung Außengelände an Grundschulen			199.184,13 €			199.184,13 €	75.596,60 €		75.596,60 €	123.587,53 €
I051.034	Außengelände Flüchtlingsunterkunft Siegdamm 40-42						- €			- €	- €
I051.036	Erweiterung von Grundschulen und OGS-Gruppen	1.300.000,00 €	422.700,00 €	199.140,00 €	335,13 €		1.076.775,13 €	523.117,83 €	28.487,00 €	494.630,83 €	582.144,30 €
I051.037	Erweiterungen an Grundschulen						- €	25.857,00 €		25.857,00 €	25.857,00 €
I051.038	Containerklassen am Schulzentrum Neuenhof						- €			- €	- €
I051.039	Sanierung Umkleidegebäude Walter Mundorf-Stadion	1.420.000,00 €	67.500,00 €	45.790,32 €			1.398.290,32 €	108.076,95 €		108.076,95 €	1.290.213,37 €
I051.040	Fahrzeug für den Streetworker	20.000,00 €					20.000,00 €	19.393,97 €		19.393,97 €	606,03 €
I051.041	Belastungsausgleich G9 an den Gymnasien						- €			- €	- €
I051.042	Sanierung Kunstrasenplätze	75.000,00 €					75.000,00 €			- €	75.000,00 €
I051.043	Mobilraumanlage Schulzentrum Neuenhof						- €			- €	- €
I051.044	Bau einer offenen Jugendeinrichtung Kaldauen						- €			- €	- €
I051.045	Offene Ganztagschule Raumkonzepte						- €			- €	- €
I051.046	Offene Kinder- und Jugendarbeit Brückberg, Räuml.						- €			- €	- €
I051.047	Lüftungsanlagen an Grundschulen						- €	14.121,80 €		14.121,80 €	14.121,80 €
I061.001	Verkehrslitsystem						- €			- €	- €
I061.002	Beträge z. Ablösung v. Einstellplatzverpfl.		40.000,00 €				- 40.000,00 €			- €	40.000,00 €
I061.003	Sanierung Rathaus	8.000.000,00 €		1.889.180,98 €			9.889.180,98 €	2.640.002,60 €		2.640.002,60 €	7.249.178,38 €
I061.004	Erschließung Gewerbegebiet Zange II						- €	2.425,00 €		2.425,00 €	2.425,00 €
I061.005	Umsetzungsmaßnahmen ISEK	3.601.350,00 €	1.377.440,00 €	5.377.677,57 €			7.601.587,57 €	3.742.033,73 €	2.538.426,01 €	1.203.607,72 €	6.397.979,85 €
I068.001	Behindertengerechter Umbau Bushaltestellen	276.000,00 €	212.500,00 €	164.748,19 €			228.248,19 €	41.667,83 €		41.667,83 €	186.580,36 €
I068.002	Alleenradweg Lohmar/Siegburg (BA Siegburg)	100.000,00 €	60.000,00 €				40.000,00 €	2.980,00 €		2.980,00 €	37.020,00 €
I068.003	Beschaffung von Geräten f. Park- und Gartenanlagen						- €			- €	- €
I068.004	Geräte für Baubetrieb und Immobilienmanagement	31.000,00 €		9.000,00 €			40.000,00 €	35.845,14 €		35.845,14 €	4.154,86 €
I068.005	KVA Alfred-Keller-Str./Wolsdorfer Str.						- €			- €	- €
I068.006	Lichtzeichenanlagen						- €			- €	- €
I068.007	Michaelsbergkonzept						- €			- €	- €
I068.008	Sanierung VHS-Gebäude			2.081.090,44 €			2.081.090,44 €	608.831,48 €		608.831,48 €	1.472.258,96 €
I068.009	Baul. Erweiterung Gymnasium Alleestr.						- €			- €	- €
I068.010	Arbeitsgeräte Hausmeister						- €			- €	- €
I068.011	Ersatzbauten Wegfall Pestalozzischule						- €			- €	- €
I068.012	Großgeräte Baubetriebsamt	227.000,00 €		51.000,00 €	32.000,00 €		310.000,00 €	50.528,92 €		50.528,92 €	259.471,08 €
I068.013	Werkzeuge und Arbeitsmittel Hausmeister						- €			- €	- €




Inv.-Nr.	Beschreibung	Ansatz 2021 Auszahlungen	Ansatz 2021 Einzahlungen	Haushaltsrest	ÜPL/APL 2021	Haushaltssperre	Saldo geplant	IST 2021 Auszahlungen	IST 2021 Einzahlungen	Saldo gebucht	Diff. Saldo Plan/IST
1068.014	Fluchttreppe						- €			- €	- €
1068.015	Verkehrseinrichtungen	8.000,00 €			366,40 €		8.366,40 €	8.366,40 €		8.366,40 €	- €
1068.016	Sicherheitsanlagen im Stadtmuseum						- €			- €	- €
1068.017	Baustraße Michaelsberg						- €			- €	- €
1068.018	Verlängerung Konrad-Adenauer-Allee bis Lindenstr.						- €			- €	- €
1068.019	KVA Zeithstr./Kaldauer Str.						- €			- €	- €
1068.020	KVA Luisenstr./Augustastr.						- €			- €	- €
1068.021	KVA Mahrstr./Industriestr.						- €			- €	- €
1068.022	KVA Frankfurter Str./Wahnbachtalstr.						- €			- €	- €
1068.023	Möblierung im Stadtgebiet	25.000,00 €					25.000,00 €			- €	25.000,00 €
1068.024	Schwerlastregale für Bauhof-Archiv						- €			- €	- €
1068.025	Gefahrstoffschränk						- €			- €	- €
1068.026	Freizeitanlagen						- €			- €	- €
1068.027	Rathaus						- €			- €	- €
1068.028	Erweiterung Übermittagbetreuung Anno-G.						- €			- €	- €
1068.029	Erneuerung Stützmauer Riembergstr.	50.000,00 €					50.000,00 €			- €	50.000,00 €
1068.031	Neubau Abbiegespur Isaac-Bürger-Straße auf L332						- €			- €	- €
1068.032	Ufermauer Mühlengraben	1.000.000,00 €					1.000.000,00 €	56.275,02 €		56.275,02 €	943.724,98 €
1068.033	KVA Kaiser-Wilhelm-Platz					- €	- €	878,00 €		878,00 €	- 878,00 €
1068.034	Straßensanierungsprogramm	1.500.000,00 €	600.000,00 €				900.000,00 €	3.765,00 €		3.765,00 €	896.235,00 €
1068.035	Gebäude Baubetriebshof	1.250.000,00 €		36.134,55 €	32.366,40 €		1.253.768,15 €	2.693,00 €		2.693,00 €	1.251.075,15 €
1068.036	Fertigarage am Anno-Gymnasium			20.000,00 €			20.000,00 €	19.957,00 €		19.957,00 €	43,00 €
1068.037	Lüftungsanlage Stadtmuseum			294.740,83 €			294.740,83 €	143.729,83 €		143.729,83 €	151.011,00 €
1068.038	Neubau Parkfläche Brückbergstraße						- €			- €	- €
1068.039	Erneuerung von Brücken im Stadtgebiet	590.000,00 €					590.000,00 €			- €	590.000,00 €
1068.040	Carportanlage Baubetriebsamt	50.000,00 €					50.000,00 €	6.215,00 €		6.215,00 €	43.785,00 €
1068.042	Mehrgenerationenbewegungsgeräte	10.000,00 €					10.000,00 €			- €	10.000,00 €
10KM.001	Fußgängerleitsystem						- €			- €	- €
10KM.002	Klimaschutz im Radverkehr						- €			- €	- €
10KM.003	Verbesserungen Radfahrverkehr	300.000,00 €					300.000,00 €	125.066,92 €		125.066,92 €	174.933,08 €
10KM.004	Fahrgastinformationssystem						- €			- €	- €
		67.016.540,00 €	60.892.940,00 €	19.183.983,90 €	- €	- €	25.307.583,90 €	23.247.371,65 €	23.124.355,32 €	123.016,33 €	25.184.567,57 €

Ortsübliche Nutzungsdauern




Ortsübliche Nutzungsdauer NKF		ND in Jahren
1.0	Gebäude, bauliche Anlagen und Kanäle	
	Abwasserhebeanlagen, baulicher Teil	30
	Abwasserkanäle	66 2/3
	Abwasserreinigungsanlagen, biologische Stufe, baulicher Teil	30
	Abwasserreinigungsanlagen, mechanische Stufe, baulicher Teil	30
	Auslaufbauwerke einschl. Rechen und Schützen (Bauwerke)	50
	Badeanstalten, künstlich angelegte Badebecken	40
	Badehallen und -häuser, massiv	50
	Badehallen und -häuser, teilmassiv	40
	Badekabinen, Holzkonstruktion	20
	Badekabinen, massiv	50
	Badekabinen, teilmassiv	30
	Baracken, Schuppen, Behelfsbauten	16
	Baubuden	8
	Brandschutz- und Fluchttreppen	30
	Bürgerhäuser, Saalbauten, Vereins- und Jugendheime	60
	Carport	20
	Eislaufhallen	20
	Fahrzeughallen, massiv	50
	Fahrzeughallen, teilmassiv	25
	Feuerwehrgerätehäuser, massiv	60
	Feuerwehrgerätehäuser, teilmassiv	40
	Friedhofskapelle	70
	Garagen, massiv	40
	Garagen, sonstige Bauweise	25
	Grundstücksanschlusskanäle	60
	Hallenbäder	50
	Heime, Personal- und Schwestern, Alten,-Kinder-	80
	Hochwasserschutzanlagen (dauerhafte), z.B. Deiche	100
	Industriegebäude, Werkstätten (mit und ohne Sozialtrakt)	60
	Kapellen, Kirchen	80
	Kindertageseinrichtungen, massiv	80
	Kompostdeponie, -plätze	25
	Krematorien (ohne Einäscherungsöfen)	50
	Kühlhallen (Kühlzellen) - ohne Aggregat	30
	Laderampen	25
	Lagerhallen (massiv)	50
	Lagerhallen (teilmassiv)	25
	Leichenhallen, Trauerhallen	60
	Leichenzelle	40
	Markthallen, Holzkonstruktion	15
	Markthallen, massiv	50
	Markthallen, teilmassiv	40
	Museen, Bibliotheken u.ä., massiv	80
	Parkhäuser	60
	Pumpenhäuser, Trafostationshäuser und Schaltheuser	20
	Rettungswachen	60
	Rollschuhbahnen	20
	Schleusen, Beton	50
	Schleusen, Holz	20
	Schleusen, Stahl	40
	Schornsteine -aus Mauerwerk oder Beton	33
	Schornsteine-aus Metall	10
	Schulgebäude (Pavillon), Leichtbauweise	25
	Schulgebäude (Pavillon), Raumzellenbauweise	35
	Schulgebäude, massiv	80
	Schulgebäude, teilmassiv	50
	Schwimmbecken mit Sprungturm (massiv)	30
	Silobauten-aus Beton	33
	Silobauten-aus Kunststoff	17
	Silobauten-aus Stahl	25
	Skateanlagen, Holz- und Metallkonstruktion	10
	Skateanlagen, massiv	20
	Sonstige Gebäude	50
	Sportanlagen (nur Sozialgebäude und andere Funktionsgebäude)	50
	Sporthafen	40
	Sporthallen, Holzkonstruktion	30
	Sporthallen, massiv	60
	Sporthallen, teilmassiv	40
	Stadiontribüne, massiv	30
	Straßenabläufe einschl. Anschlusskanäle	40
	Tennishallen / Squashhallen u. ä.	20
	Theatergebäude	50

*) max. Nutzungsdauer gem. NKF-Rahmentabelle




Ortsübliche Nutzungsdauer NKF		ND in Jahren
Tiefgaragen		60
Tragluflhallen		10
Trauerhallen		60
Tunnel		80
Turnhallen, massiv		60
Turnhallen, teilmassiv		40
Umkleidekabinen, Holzkonstruktion		20
Umkleidekabinen, massiv		50
Umkleidekabinen, teilmassiv		30
Verwaltungsgebäude (massiv)		80
Verwaltungsgebäude (sonstige Bauweise)		35
Wasserspeicher		40
Wassertürme		40
Wohncontainer, Leichtbauweise		15
Wohncontainer/mobile Wohnanlagen, Raumzellenbauweise		30
Wohnhäuser (auch Mehrfamilienhäuser)		100
2.0 Straßen, Wege, Plätze (Grundstückseinrichtungen)		
Ballfangzaun		12
Berliner Kissen-Gummischwellen		5
Betonmauer, Ziegelmauer		40
Bolzplätze (rote Erde)		10
Brücken, Holzkonstruktion		20
Brücken, Mauerwerk oder Beton		80
Brücken, Stahlkonstruktion		80
Fahrradständer, offen		12
Fahrradständer, überdacht		20
Gewässerausbau naturnah, offene Gräben (soweit nicht Bestandteil der kommunalen Entwässerung)		50
Golfplätze		20
Grünanlagen		15
Kompostplätze Deponie		10
Kompostplätze Grünfläche		25
Landungsbrücken u. -stege		20
Offene Gräben (soweit Bestandteil der kommunalen Entwässerung)		25
Poller (Straßenverkehr)		5
Querungshilfe		50
Flexpoller		3
Spielplätze		12
Spielplätze, Bolzplätze		15
Sportplätze (Rasen- und Hartplätze), Kleinspielfelder		25
Sportplätze (Rasenplätze)		25
Straßen -Bankette, Gräben-		20
Straßen -Fahrbahn- aus Beton, Asphalt, Betonsteinpflaster, Naturstein		60
Straßen -Fahrbahn BK II-III (Verschleißschicht)- aus Betonsteinpflaster, Naturstein		15
Straßen -Fahrbahn BK IV (Unterbau)-		50
Straßen -Fahrbahn BK IV (Verschleißschicht)- aus Asphalt, Beton		20
Straßen -Fahrbahn BK IV (Verschleißschicht)- aus Betonsteinpflaster, Naturstein		20
Straßen -Fahrbahn BK SV-III (Unterbau)-		40
Straßen -Fahrbahn BK SV-III (Verschleißschicht)- aus Asphalt, Beton		15
Straßen -Fahrbahn BK V (Unterbau)-		55
Straßen -Fahrbahn BK VI (Unterbau)-		60
Straßen -Fahrbahn BK V-VI (Verschleißschicht)- aus Asphalt, Beton		25
Straßen -Fahrbahn BK V-VI (Verschleißschicht)- aus Betonsteinpflaster, Naturstein		25
Straßen -Geh-/Radweg (fahrbahnbegleitend)- aus Asphalt, Beton, Betonsteinpflaster, Naturstein		25
Straßen -Geh-/Radweg (fahrbahnbegleitend)- aus Betonsteinplatten, Schotter, Splitt/Sand, wassergebundene Decke		15
Straßen -Geh-/Radweg (selbständig)- aus Asphalt, Beton, Betonsteinpflaster, Naturstein		30
Straßen -Geh-/Radweg (selbständig)- aus Schotter, Splitt/Sand, wassergebundene Decke		20
Straßen -Geh-/Radweg- aus Beton, Asphalt, Betonsteinpflaster, Naturstein		30
Straßen -Parkstreifen, Busbuchten-		60
Straßen -Parkstreifen, Busbuchten- aus Asphalt, Beton		20
Straßen -Parkstreifen, Busbuchten- aus Betonsteinpflaster, Naturstein		15
Straßen -Trennstreifen-		30
Straßen- und Stadtmobiliar		30
Straßen -Wirtschaftsweg-		30
Tank- und Waschplatz		15
Treppen (aus Stein, Michaelsberg)		40
Uferbefestigungen		20
Umzäunungen -aus Holz		5
Umzäunungen -Sonstige		17
Wege und Plätze (aus Asphalt, Beton)		30




Ortsübliche Nutzungsdauer NKF		ND in Jahren
	Wege und Plätze (aus Betonsteinpflaster, Naturstein)	20
	Wege und Plätze mit schwerer Packlage	20
	Wege und Plätze ohne schwere Packlage	10
3.0	Technische Anlagen (Betriebsanlagen)	
3.1	Verteilungsanlagen	
	Abwasserhebeanlage, maschineller Teil, Schneckenpumpen	15
	Abwasserhebeanlage, maschineller Teil, sonst. Pumpen	8
	Dampferzeugung (Dampfkessel mit Zubehör)	15
	Dampfversorgungsleitungen	19
	Druckerhöhungsanlagen (Wasserversorgung)	20
	Druckminderer (Wasserversorgung)	20
	Druckrohrleitungen für Abwässer	30
	Druckrohrleitungen für Sickerwässer	15
	Freileitungen für Strom	25
	Gasleitungen	40
	Großwasserzähler	14
	Heizkanäle	40
	Kabelleitungen	35
	Kabelleitungen (erdverlegt)	40
	Kabelnetz für Telekommunikationsanlagen	20
	Lautsprecheranlage (ELA)	20
	Maschinelle Einrichtungen der kom. Entwässerung, Dauer- u. Schneckenpumpen	15
	Maschinelle Einrichtungen der kom. Entwässerung, Schieber, Regel	20
	Maschinelle Einrichtungen der kom. Entwässerung, sonstige Pumpen	8
	Ortsverteilungsanlagen (Wasserversorgung)	30
	Parkleitsystem	30
	Pumpen, Apparate (Wasserversorgung)	10
	Stauampel	10
	Steuerungs- und Fernwirkanlagen (Wasserversorgung)	12
	Stromerzeugung (Gleichrichter, Ladeaggregate, Stromgeneratoren, Notstromaggregate, Stromumformer usw.)	19
	Stromversorgungsleitungen	25
	Stromverteiler (Märkte)	12
	Technische Einrichtungen (Abwasser)	20
	Übernahmestationen (Wasserversorgung)	14
	Versorgungsleitungen, Sickerwasserbehandlungsanlage	15
	Wasserbehälter (Wasserversorgung)	77
3.2	Mess- und Steuerungseinrichtungen	
	Alarmgeber, Martinshornanlagen, Alarmanlagen	10
	Lichtsignalanlagen	15
	Materialprüfgeräte	10
	Ozonsmessstation	10
	Parkleitsystem	15
	Signalanlagen	15
	Ultraschallgeräte (nicht medizinisch)	10
	Umweltmessstation	10
	Verkehrsrechner (Verkehrsleitsystem)	15
	Vermessungsgeräte	
	-elektronisch	8
	-mechanisch	12
3.3	Funk- und Fernsprechanlagen	
	Funksprechgerät	8
	Notrufanlage Leitstelle	10
	Pausensignalanlagen	12
3.4	Sonstige Anlagen	
	Abwasserreinigungsanlagen mech. Stufe, masch. Teil des Absetzbeckens	12
	Abwasserreinigungsanlagen, biolog. Stufe, masch. Teil d. Belebungs- Anl. mit Oberflächenbelüfter	10
	Abwasserreinigungsanlagen, biolog. Stufe, masch. Teil der Tropfkörperanlage	12
	Abwasserreinigungsanlagen, biolog. Stufe, masch. Teil des Nachklärbeckens	20
	Abwasserreinigungsanlagen, biolog. Stufe, masch. Teil d. Belebungs- Anl. mit Druckbelüftung	12
	Abwasserreinigungsanlagen, mech. Stufe, masch. Teil der Rechenanlage	10
	Abwasserreinigungsanlagen, mech. Stufe, masch. Teil des Sandfanges	8
	Abwasserreinigungsanlagen, Schaltwerte, elektrischer Teil	10
	Akkumulatoren	10
	Aufzüge, Winden, Arbeitsbühnen, Hebebühnen, Gerüste, Hublifte, mobil	11
	Aufzüge, Winden, Arbeitsbühnen, Hebebühnen, Gerüste, Hublifte, stationär	15
	Bahnkörper	33
	Baucontainer, Bürocontainer, Transportcontainer	20

*) max. Nutzungsdauer gem. NKF-Rahmentabelle




Ortsübliche Nutzungsdauer NKF		ND in Jahren
Beleuchtungsanlagen		30
Beschallungsanlagen		15
Blockheizkraftwerke (Kraft-Wärmekopplungsanlagen)		20
Brunnen		50
Drainagen aus Beton oder Mauerwerk		33
Drainagen aus Ton oder Kunststoff		13
Druckluftanlagen, mobil		5
Druckluftanlagen, stationär		12
EDV-Netzwerk		5
Extreme Switch		10
Gleisanlagen mit Drehscheiben, Weichen, Signalanlagen u. ä. , sonstige		15
Gleisanlagen mit Drehscheiben, Weichen, Signalanlagen u. ä., nach gesetzlichen Vorschriften		33
Gleiseinrichtungen		25
Hausanschlussleitungen (Wasserversorgung)		30
Heißluft-, Kälteanlagen		14
Hydranten (Wasserversorgung)		30
Kläranlage Kompostwerk		20
Klimaanlagen (Heiß- und Kaltluftanlagen, Abzugsvorrichtungen, Ventilatoren)		10
Krananlagen, ortsfest oder auf Schienen		21
Krananlagen, sonstige		14
Lichtreklame		9
Löschwasserteiche		20
Marmorkiesreaktor (Chloranlage)		10
Maschinentechnik Kompostwerk		10
Photovoltaikanlagen		20
Pumpwerk für Sickerwasserbehandlungsanlage (Deponie)		15
Rückgewinnungsanlagen		10
Schaukästen, Vitrinen		9
Schlammbehandlung, Eindicker, maschineller Teil		12
Schlammbehandlung, Faulräume, maschineller Teil		10
Schlammbehandlung, Gasspeicherung u. -verwertung, Gasmaschienenanlagen		20
Schlammbehandlung, Maschinelle Schlammmentwässerung		10
Schlammbehandlung, Natürliche Schlammmentwässerung		30
Schlauchwaschstraße		10
Schrankenanlage, elektrisch betrieben		15
Schrankenanlage, handbetrieben		20
Solaranlagen		20
Sprinkleranlagen		20
Straßenbeleuchtung		25
Überwachungsanlagen		11
Wärmetauscher		15
Windkraftanlagen		16
4.0 Maschinen und Geräte, Betriebsausstattung		
Abfallbehälter		10
Abfallkörbe		10
Akkuschrauber		5
Atemschutzgerät		8
Atmungsgeräte		5
Aufsitzrasenmäher		9
Bädereinrichtungen		12
Bahrwagen		10
Bänke aus Holz		8
Bänke aus Metall oder Kunststoff		20
Bänke aus Stein, Mauerwerk		30
Beckeneinstiegsleitern		25
Beckenreiniger		10
Bohrhammer, Bohrmaschine		8
Bühnenausstattung		20
Bühnenbeleuchtungs-Stellwerk		20
Bühnenpodium, versenkbar		20
Bühnenzubehör		20
Drucklufttacker		5
Einachsschlepper		25
Feuerwehrhelme		10
Feuerwehroleitern (mechanisch)		20
Feuerwehrsenschutz (Gas-Säure-Kontaminations-Schutzanzug)		8
Friedhofsbagger		8
Friedhofskreuze		25
Generator (handbetrieben)		8
Hartplatzpflegegerät		5
Handpumpspritzenwagen (Barwagen für Bestattungen)		20
Heißluftdämpfer		10

*) max. Nutzungsdauer gem. NKF-Rahmentabelle




Ortsübliche Nutzungsdauer NKF		ND in Jahren
Hubkorb		12
Hubsteiger		12
Kanalleuchte mit Anschluss		8
Kanalrohrfräse		7
Kapellenausstattung		40
Kehrmaschinen, Bürgersteig-		8
Kehrmaschinen, Dreirad-		5
Kehrmaschinen, Hand-		5
Kehrmaschinen, selbstaufnehmend		8
Kehrmaschinen, Straßenkehrmaschine		10
Kehrmaschinen, Vorbaukehrmaschine		5
Kehrrichtkarren		10
Kleinkehrmaschinen		6
Klimageräte (mobil)		11
Kompressor		14
Kraftfahrdrehleiter		15
Krankentragen mit Fahrgestell		8
Kranztransportwagen		10
Kreiselstreuer		8
Leitpfostenwaschgerät		8
Luftraumbefeuchter		10
Mähgeräte (Rasen-, Sichel-, Spindel-, Balken-, Kreisel-, Frontauslegemäher usw.)		8
Markierungsmaschine		20
Maskendichtprüfgerät		12
Medizinisch-technische Geräte		10
Messgeräte (Abwasser)		12
Mülltonnen		12
Mülltonneninstandhaltungsgerät		15
Mülltonnentransportkarren		10
Parkscheinautomat		10
Parkuhren		15
Präsentationstafel		5
Presslufthämmer		7
Rettungs- und Abseilgerät		7
Rüttelplatten		11
stationäre Sägen (z.B. Kreissäge)		14
mobile Sägen		8
Salzstreuer für den Winterdienst		8
Sandstreuer für den Winterdienst		8
Sargversenk- und Hebeanlagen, stationär		20
Sargversenk- und Hebeanlagen, transportabel		10
Sauerstoff-Schutzgerät		10
Saugschläuche		8
Schaukasten		15
Schiebeleiter		10
Schlammbehandlung, Gasspeicherung u. -verwertung, Gasbehälter		17
Schneeräumschild		10
Schneide- und Schleifmaschinen, mobil		8
Schrädder		6
Schultaschenschrank		10
Schweißgeräte		13
Sonstige Be- und Verarbeitungsmaschinen (Abkanten, Drucken, Anleimen, Anspitzen, Falzen, Heften, ...)		13
Spielgeräte (Wippe, Rutsche, Schaukel, Klettergerät usw.)		10
Spielgeräte (Lauferringeräte in KITA für Außenbereich)		4
Sportgeräte (Fitnessgeräte usw.)		13
Sprungbrett (Schwimmbad)		12
Sprungeinrichtungen in Frei- und Hallenbädern		20
Straßenfräse		7
Straßenschilder (siehe auch Stadtmobiliar unter Pkt. 2.0)		20
Streuautomaten für den Winterdienst		8
Streugutkästen		20
Stichsäge		5
Teerkocher		15
Teerspritze		15
Werkzeuge und Geräte (Werkstatteinrichtungen)		10
5.0 Büro- und Geschäftsausstattung einschl. Software		
Adressiermaschinen, Kuvertiermaschinen, Frankiermaschinen		8
Antennenmasten		10
Arbeitszelte		6
Bepflanzung in Gebäuden		10
Mobiliar Bibliothek/Kindertageseinrichtungen		13



Ortsübliche Nutzungsdauer NKF		ND in Jahren
Büromöbel		15
Chemikalienschutzanzüge (FW)		8
Faxgeräte		5
Foto-, Film-, Video- und Audiogeräte (Fernseher, CD-Player, Recorder, Lautsprecher, Radios, Verstärker, Kameras, Monitore ; Beamer, ThinkPad u. ä.)		5
Ipad		3
Gardinen		10
Garderobe		6
Glasvirtrinen		10
Großrechner		7
Handy		3
Kommunikationsendgeräte allgemein		5
Kopiergeräte		5
Kunstwerke (ohne Werke anerkannter Künstler)		15
Ladeneinrichtung, Regale etc.		10
Laminator		5
Lampen		10
Laptop		4
Laubsauger, -bläser		5
Lautsprecher		7
Lehr- und Lernmaterial		5
Leinwände		10
Medienwagen		8
Mobilfunkendgeräte (kein Handy)		5
Overhead-Projektoren		8
Panzerschränke, Tresore		30
Papierschneidemaschine		5
Peripherie-Geräte (Drucker, Scanner, Lesegeräte)		3
Reisswölfe (Aktenvernichter)		10
Schulmobiliar		10
Server		5
Software		5
Speichersysteme		5
Stahlschränke,		14
Stromschielenanlage		10
Tafeln		20
Technikraum		10
Teppiche - hochwertige (ab 500€/m²)		15
Teppiche - normale		8
Tresoranlagen		30
Verkehrszählungsgeräte		8
Vorhang		10
Werkstatteinrichtungen		15
Whiteboard		5
Workstations, Personalcomputer		4
Zeiterfassungsgeräte		5
6.0 Fahrzeuge		
Anhänger, Auflieger, Wechselaufbauten		11
Auffanggurt		3
Einsatzleitwagen		12
Fahrräder		7
Fäkalienwagen		8
Feuerlöschfahrzeug		15-20
Hochdruckspülwagen, Schlammsaugewagen		8
Hubwagen		10
Kipper		9
Kleintraktoren		8
Kleintransporter		10
Kraftfahrdrehleiter		10
Krankentransportwagen		7
LKW		10
Mannschaftstransportfahrzeug		8
Müllentsorgungsfahrzeug		6
Notarzteinsetzwagen		5
PKW		5
Radlader		8
Rettungsboot		10
Rettungstransportwagen		6
Schadstoffmobil (LKW)		6
Schlammsaugewagen		8
Sinkkastenreinigungswagen		7
sonstige Beförderungsmittel (Elektrokarren, Stapler, Hubwagen usw.)		8

*) max. Nutzungsdauer gem. NKF-Rahmentabelle



Ortsübliche Nutzungsdauer NKF		ND in Jahren
	Straßenablaufreinigungswagen	7
	Streufahrzeuge	8
	Traktoren	12
	Unimog	15
	Wechseladerfahrzeuge	20
7.0	Sonstige Anlagen	
	Anzeigetafel (Turnhalle)	15
	Banner	3
	Bauteppich	3
	behinderten Rampe f. Wahllokal	16
	Betten	15
	Bierzelte	8
	Bild	5
	Blas- und Schlaginstrumente	10
	Brennofen (Töpferwerkstatt)	25
	Briefkasten	10
	Buchpresse	14
	CES Halbzylinder für Feuerschlüsselrohre	8
	Datenhallen (mobil)	15
	Defibrillator	7
	E-Gitarre	5
	EC-Kartenleser	5
	Einbauküchen	18
	Einbauküchen (für Kinder)	9
	Elektrostempel	10
	elektronisches Stimmgerät	10
	Entwertungsstanze	4
	Erste-Hilfe-Kasten (Notfallkoffer)	4
	Fahnenmasten	10
	Fahrtrage	10
	Fleischwaagen	7
	Flugmessenanlage	10
	Freischneider	11
	Gartenhäuschen	15
	Geldprüfgeräte	7
	Geldsortiergeräte	7
	Geldwechselgeräte	7
	Geldzählgeräte	7
	Gemüsewaagen	11
	Geschirrspülmaschinen	7
	Getränkeautomaten	7
	Gitarrenverstärker	5
	Gläserspülmaschinen	7
	Handkarren	5
	Hängeleiter	3
	Heckenschere	8
	Heißluftgebläse (mobil)	11
	Hochdruckreiniger	8
	Hockeyfeldbande	10
	Hochtisch	15
	integrales Wahlsystem	10
	Industriestaubsauger	7
	Internet-(Stehpult)	10
	Kaffeemaschine	7
	Kaltluftgebläse (mobil)	11
	Kartenleser	5
	Kehrmaschinen	9 - 10
	Klavierbank	20
	Kletterwand (Turnhalle)	25
	Kombinationsschutzräume	16
	Krankenbetten	6
	Kreditkartenleser	8
	Kücheneinrichtung	8
	Kühleinrichtungen	9
	Kühlschränke	9
	Kugelbahnset	3
	Laborgeräte	13
	Lackierpistole	3
	Lärmampel (Ampelanlagen)	5
	Leergutautomaten	7
	Leinwand	5
	Leitern	15



Ortsübliche Nutzungsdauer NKF		ND in Jahren
Litfaßsäule, Werbetafel		8
Luftbilder		5
Mannschafts- und Unterkunftszelt		6
Metallspind		10
Mikrofonanlage		5
Mikroskope		13
Mikrowellengeräte		8
Mixer / Verstärker		5
Monitorsäule		7
Obstwaagen		11
Orchesterpult		30
Outdoortische/-stühle		15
Passbildautomaten		5
Pflegebetten		6
Planspiel Feuerwehr		3
Präzisionswaagen		13
Prüfgerät für elektr. Betriebsm.		6
Receiver		5
Regaleinrichtungen (allgemein)		18
Reinigungsgeräte (fahrbar)		9
Sandkasten		5
Seitenradarmesssystem		5
Schneepflüge		10
Scooter (für Kinder)		5
Sitzkissenrondel		8
Spender f. Hundekotbeutel		3
Spielautomaten		6
Sonnenschutz		20
Stapeltrockner		10
Stapelwahlurnen		15
Staubsauger		4
Sterilisatoren		10
Streichinstrumente		8
Tastensinstrumente		20
Teppichreinigungsgeräte (transportabel)		7
Theke-Bibliothek		15
Toilettenkabinen, -wagen		9
Transportkästen (FW)		5
Trimmer		8
Umkleideschrank		10
Unterhaltungsmusikautomaten		8
Unterhaltungsvideoautomaten		6
Verkaufsbuden, -stände		8
Verkaufstheken		10
Visitenkartenautomaten		5
Wärmebildkamera		10
Warenautomaten		5
Warnschwelle		8
Wäschetrockner		8
Waschmaschinen		10
Wasserhochdruckreiniger		8
Werkbank		20
Werkstattwagen		10
Wickeltischanlage		8
Zentrifugen		10
Zubringerwagen (f. Essensausgabe)		5
8.0 Sonstiges		
Anlageähnliche Rechte (Abwasserentsorgung)		30
Anlageähnliche Rechte (Wasserversorgung)		20
Immaterielle Vermögensgegenstände		5

Nachweis der Corona-Isolierung

Mehraufwendungen Verwaltung

Konto	S		Konto		Kostenstelle	Kostenträger	H
AIB000086	352.972,79 €	an	491102	Außerordentliche Erträge (nicht zahlungswirksam)	10000099	111010100	- 276,08 €
		an	491102	Außerordentliche Erträge (nicht zahlungswirksam)	10000099	111020100	- 60.240,12 €
		an	491102	Außerordentliche Erträge (nicht zahlungswirksam)	10000099	111060200	- 10.980,86 €
		an	491102	Außerordentliche Erträge (nicht zahlungswirksam)	10000099	111060205	- 1.901,52 €
		an	491102	Außerordentliche Erträge (nicht zahlungswirksam)	10000099	111080100	- 988,00 €
		an	491102	Außerordentliche Erträge (nicht zahlungswirksam)	10000099	111090100	- 14,90 €
		an	491102	Außerordentliche Erträge (nicht zahlungswirksam)	10000099	111130100	- 161.678,85 €
		an	491102	Außerordentliche Erträge (nicht zahlungswirksam)	10000099	111140100	- 664,05 €
		an	491102	Außerordentliche Erträge (nicht zahlungswirksam)	10000099	111150150	- 681,16 €
		an	491102	Außerordentliche Erträge (nicht zahlungswirksam)	10000099	122010100	- 49.325,80 €
		an	491102	Außerordentliche Erträge (nicht zahlungswirksam)	10000099	211010100	- 17.210,40 €
		an	491102	Außerordentliche Erträge (nicht zahlungswirksam)	10000099	211010101	- 894,33 €
		an	491102	Außerordentliche Erträge (nicht zahlungswirksam)	10000099	211010102	- 3.719,07 €
		an	491102	Außerordentliche Erträge (nicht zahlungswirksam)	10000099	211010104	- 1.581,48 €
		an	491102	Außerordentliche Erträge (nicht zahlungswirksam)	10000099	211010105	- 2.097,60 €
		an	491102	Außerordentliche Erträge (nicht zahlungswirksam)	10000099	211010106	- 1.815,11 €
		an	491102	Außerordentliche Erträge (nicht zahlungswirksam)	10000099	211010107	- 842,43 €
		an	491102	Außerordentliche Erträge (nicht zahlungswirksam)	10000099	215010100	- 261,94 €
		an	491102	Außerordentliche Erträge (nicht zahlungswirksam)	10000099	215010101	- 259,95 €
		an	491102	Außerordentliche Erträge (nicht zahlungswirksam)	10000099	217010101	- 3.348,84 €
		an	491102	Außerordentliche Erträge (nicht zahlungswirksam)	10000099	217010102	- 4.004,48 €
		an	491102	Außerordentliche Erträge (nicht zahlungswirksam)	10000099	218010101	- 6.238,71 €
		an	491102	Außerordentliche Erträge (nicht zahlungswirksam)	10000099	241010100	- 3.480,75 €
		an	491102	Außerordentliche Erträge (nicht zahlungswirksam)	10000099	311030200	- 1.534,04 €
		an	491102	Außerordentliche Erträge (nicht zahlungswirksam)	10000099	361010100	- 2.356,62 €
		an	491102	Außerordentliche Erträge (nicht zahlungswirksam)	10000099	361020100	- 66,20 €
		an	491102	Außerordentliche Erträge (nicht zahlungswirksam)	10000099	361030100	- 3.875,80 €
		an	491102	Außerordentliche Erträge (nicht zahlungswirksam)	10000099	363010500	- 12.633,70 €
							- 352.972,79 €

Beschreibung
Coronabedingte Mehraufwendungen der Verwaltung, die mit der hierfür eingerichteten Kostenstelle 10000099 kontiert und nach Kostenträgern ausgewertet wurden.

Mehraufwendungen Feuerwehr

Konto	S		Konto		Kostenstelle	Kostenträger	H
AIB000086	110.719,33 €	an	491102	Außerordentliche Erträge (nicht zahlungswirksam)	11237156	126010100	- 8.208,32 €
		an	491102	Außerordentliche Erträge (nicht zahlungswirksam)	11237156	127010100	- 102.511,01 €
							- 110.719,33 €

Beschreibung
Coronabedingte Mehraufwendungen der Feuerwehr, die mit der hierfür eingerichteten Kostenstelle 11237156 kontiert und nach Kostenträgern ausgewertet wurden.

Mindererträge

Konto	S		Konto		Kostenstelle	Kostenträger	H
AIB000086	1.835.012,05 €	an	491102	Außerordentliche Erträge (nicht zahlungswirksam)	51000000	361010100	- 141.439,50 €
		an	491102	Außerordentliche Erträge (nicht zahlungswirksam)	20200100	611010200	- 743.760,09 €
		an	491102	Außerordentliche Erträge (nicht zahlungswirksam)	20200100	611010100	- 394.373,59 €
		an	491102	Außerordentliche Erträge (nicht zahlungswirksam)	32000000	122070200	- 309.048,59 €
		an	491102	Außerordentliche Erträge (nicht zahlungswirksam)	32000000	122070200	- 53.800,46 €
		an	491102	Außerordentliche Erträge (nicht zahlungswirksam)	32000000	122070300	- 118.032,90 €
		an	491102	Außerordentliche Erträge (nicht zahlungswirksam)	20200100	541019900	- 74.556,92 €
							- 1.835.012,05 €

Beschreibung
Amt 51, nicht vereinnahmte und nicht von LVR oder Bezirksregierung erstattete Elternbeiträge
Amt 20, geringerer Anteil an der Einkommensteuer als im Haushalt 2020 geplant
Amt 20, geringere Vergnügungssteuer als im Haushalt 2020 geplant
Amt 32, geringere Verwarn- und Bußgelder im ruhenden Verkehr als im Haushalt 2020 geplant
Amt 32, geringere Parkgebühren als im Haushalt 2020 geplant
Amt 32, geringere Sondernutzungsgebühren als im Haushalt 2020 geplant
Amt 20, geringere Pacht der Tiefgarage Holzgasse als im Haushalt 2021 geplant

- 2.298.704,17 €

6.2 Kommunalen Bestätigungsvermerk

KOMMUNALER BESTÄTIGUNGSVERMERK

Kommunaler Bestätigungsvermerk des Wirtschaftsprüfers:

Prüfungsurteil

Wir haben den geänderten Jahresabschluss der Kreisstadt Siegburg - bestehend aus der Bilanz zum 31. Dezember 2021, der Ergebnisrechnung, der Finanzrechnung und den Teilrechnungen für das Haushaltsjahr vom 1. Januar bis zum 31. Dezember 2021 sowie dem Anhang, einschließlich der Darstellung der Bilanzierungs- und Bewertungsmethoden - geprüft.

Nach unserer Beurteilung aufgrund der bei der Prüfung gewonnenen Erkenntnisse entspricht der beigefügte geänderte Jahresabschluss in allen wesentlichen Belangen dem § 95 GO NRW i.V.m. der Kommunalhaushaltsverordnung NRW und vermittelt unter Beachtung der deutschen Grundsätze ordnungsmäßiger Buchführung ein den tatsächlichen Verhältnissen entsprechendes Bild der Vermögens- und Finanzlage der Kreisstadt zum 31. Dezember 2021 sowie ihrer Ertragslage für das Haushaltsjahr vom 1. Januar bis zum 31. Dezember 2021.

Gemäß § 102 Abs. 8 GO NRW erklären wir in Anlehnung an § 322 HGB, dass unsere Prüfung zu keinen Einwendungen gegen die Ordnungsmäßigkeit des geänderten Jahresabschlusses geführt hat.

Grundlage für die Prüfungsurteile

Wir haben unsere Prüfung des geänderten Jahresabschlusses in Übereinstimmung mit § 317 HGB und nach § 102 GO NRW unter Beachtung der vom Institut der Wirtschaftsprüfer (IDW) festgestellten deutschen Grundsätze ordnungsmäßiger Abschlussprüfung und der Leitlinien zur Durchführung kommunaler Abschlussprüfungen des Instituts der Rechnungsprüfer (IDR) durchgeführt. Unsere Verantwortung nach diesen Vorschriften und Grundsätzen ist im Abschnitt „Verantwortung des Wirtschaftsprüfers für die Prüfung des geänderten Jahresabschlusses“ unseres kommunalen Bestätigungsvermerks weitergehend beschrieben. Wir sind von der Kreisstadt unabhängig in Übereinstimmung mit den deutschen handelsrechtlichen und berufsrechtlichen Vorschriften und haben unsere sonstigen deutschen Berufspflichten in Übereinstimmung mit diesen Anforderungen erfüllt. Wir sind der Auffassung, dass die von uns erlangten Prüfungsnachweise ausreichend und geeignet sind, um als Grundlage für unsere Prüfungsurteile zum geänderten Jahresabschluss zu dienen.

Verantwortung der gesetzlichen Vertreter für den geänderten Jahresabschluss

Die gesetzlichen Vertreter sind verantwortlich für die Aufstellung des geänderten Jahresabschlusses, der den gesetzlichen Vorschriften des § 95 GO NRW i.V.m. der Kommunalhaushaltsverordnung NRW in allen wesentlichen Belangen entspricht, und dafür, dass der geänderte Jahresabschluss unter Beachtung der deutschen Grundsätze ordnungsmäßiger Buchführung ein den tatsächlichen Verhältnissen entsprechendes Bild der Vermögens-, Finanz- und Ertragslage der Kreisstadt vermittelt. Ferner sind die gesetzlichen Vertreter verantwortlich für die internen Kontrollen, die sie in Übereinstimmung mit den deutschen Grundsätzen ordnungsmäßiger Buchführung als notwendig bestimmt haben, um die Aufstellung eines geänderten Jahresabschlusses zu ermöglichen, der frei von wesentlichen - beabsichtigten oder unbeabsichtigten - falschen Darstellungen ist.

Bei der Aufstellung des geänderten Jahresabschlusses sind die gesetzlichen Vertreter dafür verantwortlich, die Fähigkeit der Kreisstadt zur Fortführung ihrer Tätigkeit, d.h. der stetigen Erfüllung ihrer Aufgaben zu beurteilen. Des Weiteren haben sie die Verantwortung, Sachverhalte im Zusammenhang mit der stetigen Erfüllung ihrer Aufgaben, sofern einschlägig, anzugeben.

Die für die Überwachung Verantwortlichen sind verantwortlich für die Überwachung des Rechnungslegungsprozesses der Kreisstadt zur Aufstellung des geänderten Jahresabschlusses.

Verantwortung des Wirtschaftsprüfers für die Prüfung des geänderten Jahresabschlusses

Unsere Zielsetzung ist, hinreichende Sicherheit darüber zu erlangen, ob der geänderte Jahresabschluss als Ganzes frei von wesentlichen - beabsichtigten oder unbeabsichtigten - falschen Darstellungen ist, sowie einen Bestätigungsvermerk zu erteilen, der unsere Prüfungsurteile zum geänderten Jahresabschluss beinhaltet.

Hinreichende Sicherheit ist ein hohes Maß an Sicherheit, aber keine Garantie dafür, dass eine in Übereinstimmung mit § 317 HGB und § 102 GO NRW unter Beachtung der vom Institut der Wirtschaftsprüfer (IDW) festgestellten deutschen Grundsätze ordnungsmäßiger Abschlussprüfung und der Leitlinien zur Durchführung kommunaler Abschlussprüfungen vom Institut der Rechnungsprüfer (IDR) durchgeführte Prüfung eine wesentliche falsche Darstellung stets aufdeckt. Falsche Darstellungen können aus Verstößen oder Unrichtigkeiten resultieren und werden als wesentlich angesehen, wenn vernünftigerweise erwartet werden könnte, dass sie einzeln oder insgesamt die auf der Grundlage dieses geänderten Jahresabschlusses getroffenen wirtschaftlichen Entscheidungen von Adressaten beeinflussen.

Während der Prüfung üben wir pflichtgemäßes Ermessen aus und bewahren eine kritische Grundhaltung. Darüber hinaus

- identifizieren und beurteilen wir die Risiken wesentlicher - beabsichtigter oder unbeabsichtigter - falscher Darstellungen im geänderten Jahresabschluss, planen und führen Prüfungshandlungen als Reaktion auf diese Risiken durch sowie erlangen Prüfungsnachweise, die ausreichend und geeignet sind, um als Grundlage für unsere Prüfungsurteile zu dienen. Das Risiko, dass wesentliche falsche Darstellungen nicht aufgedeckt werden, ist bei Verstößen höher als bei Unrichtigkeiten, da Verstöße betrügerisches Zusammenwirken, Fälschungen, beabsichtigte Unvollständigkeiten, irreführende Darstellungen bzw. das Außerkraftsetzen interner Kontrollen beinhalten können.
- gewinnen wir ein Verständnis von dem für die Prüfung des geänderten Jahresabschlusses relevanten internen Kontrollsystem um Prüfungshandlungen zu planen, die unter den gegebenen Umständen angemessen sind, jedoch nicht mit dem Ziel, ein Prüfungsurteil zur Wirksamkeit dieses Systems der Kreisstadt abzugeben.
- beurteilen wir die Angemessenheit der von den gesetzlichen Vertretern angewandten Rechnungslegungsmethoden sowie die Vertretbarkeit der von den gesetzlichen Vertretern dargestellten geschätzten Werte und damit zusammenhängenden Angaben.
- ziehen wir auf der Grundlage der erlangten Prüfungsnachweise Schlussfolgerungen darüber, ob eine wesentliche Unsicherheit im Zusammenhang mit Ereignissen oder Gegebenheiten besteht, die bedeutsame Zweifel an der Fähigkeit der Kreisstadt zur Fortführung ihrer Tätigkeit, d.h. der stetigen Erfüllung ihrer Aufgaben, aufwerfen könnte. Falls wir zu dem Schluss kommen, dass eine wesentliche Unsicherheit besteht, sind wir verpflichtet, im Bestätigungsvermerk auf die dazugehörigen Angaben im geänderten Jahresabschluss aufmerksam zu machen oder, falls diese Angaben unangemessen sind, unser Prüfungsurteil zu modifizieren. Wir ziehen unsere Schlussfolgerungen auf der Grundlage der bis zum Datum unseres Bestätigungsvermerks erlangten Prüfungsnachweise. Zukünftige Ereignisse und Gegebenheiten können jedoch dazu führen, dass die Kreisstadt die stetige Aufgabenerfüllung nicht mehr ohne Inanspruchnahme finanzieller Unterstützung im Rahmen der Gewährträgerhaftung des Landes sicherstellen kann. Eine Insolvenz der Kreisstadt ist nach § 128 GO i.V.m. § 12 InsO ausgeschlossen.
- beurteilen wir die Gesamtdarstellung, den Aufbau und den Inhalt des geänderten Jahresabschlusses einschließlich der Angaben sowie ob der geänderte Jahresabschluss die zugrunde liegenden Geschäftsvorfälle und Ereignisse so darstellt, dass der geänderte Jahresabschluss unter Beachtung der deutschen Grundsätze ordnungsmäßiger Buchführung ein den tatsächlichen Verhältnissen entsprechendes Bild der Vermögens-, Finanz- und Ertragslage der Kreisstadt vermittelt.

Wir erörtern mit den für die Überwachung Verantwortlichen unter anderem den geplanten Umfang und die Zeitplanung der Prüfung sowie bedeutsame Prüfungsfeststellungen, einschließlich etwaiger Mängel im internen Kontrollsystem, die wir während unserer Prüfung feststellen.

SONSTIGE GESETZLICHE UND ANDERE RECHTLICHE ANFORDERUNGEN

VERMERK ÜBER DIE PRÜFUNG DES GEÄNDERTEN LAGEBERICHTS

Prüfungsurteil

Wir haben den geänderten Lagebericht der Kreisstadt Siegburg für das Haushaltsjahr vom 1. Januar bis zum 31. Dezember 2021 geprüft.

Nach unserer Beurteilung aufgrund der bei der Prüfung gewonnenen Erkenntnisse entspricht der beigefügte geänderte Lagebericht in allen wesentlichen Belangen den Vorschriften der Kommunalhaushaltsverordnung NRW und vermittelt insgesamt ein zutreffendes Bild von der Lage der Kreisstadt. In allen wesentlichen Belangen steht der geänderte Lagebericht in Einklang mit dem geänderten Jahresabschluss und stellt die Chancen und Risiken der zukünftigen Entwicklung zutreffend dar.

Grundlage für das Prüfungsurteil

Wir haben unsere Prüfung des geänderten Lageberichts unter Beachtung des International Standard on Assurance Engagements (ISAE) 3000 (Revised) durchgeführt.

Danach wenden wir als Wirtschaftsprüfungsgesellschaft die Anforderungen des IDW Qualitätssicherungsstandards: Anforderungen an die Qualitätssicherung in der Wirtschaftsprüferpraxis (IDW QS 1) an. Die Berufspflichten gemäß der Wirtschaftsprüferordnung und der Berufssatzung für Wirtschaftsprüfer/ vereidigte Buchprüfer einschließlich der Anforderungen an die Unabhängigkeit haben wir eingehalten.

Wir sind der Auffassung, dass die von uns erlangten Prüfungsnachweise ausreichend und angemessen sind, um als Grundlage für unser Prüfungsurteil zu dienen.

Verantwortung der gesetzlichen Vertreter und der für die Überwachung Verantwortlichen für den geänderten Lagebericht

Die gesetzlichen Vertreter sind verantwortlich für die Aufstellung des geänderten Lageberichts, der in allen wesentlichen Belangen den Vorschriften der Kommunalhaushaltsverordnung NRW entspricht, insgesamt ein zutreffendes Bild von der Lage der Kreisstadt vermittelt, in allen wesentlichen Belangen mit dem geänderten Jahresabschluss in Einklang steht und die Chancen und Risiken der zukünftigen Entwicklung zutreffend darstellt. Ferner sind die gesetzlichen Vertreter verantwortlich für die Vorkehrungen und Maßnahmen (Systeme), die sie als notwendig erachtet haben, um die Aufstellung eines geänderten Lageberichts in Übereinstimmung mit den anzuwendenden Vorschriften mit der Kommunalhaushaltsverordnung NRW zu ermöglichen und um ausreichende geeignete Nachweise für die Aussagen im geänderten Lagebericht erbringen zu können. Die für die Überwachung Verantwortlichen sind verantwortlich für die Überwachung des Rechnungslegungsprozesses der Kreisstadt zur Aufstellung des geänderten Lageberichts.

Verantwortung des Wirtschaftsprüfers für die Prüfung des geänderten Lageberichts

Unsere Zielsetzung ist hinreichende Sicherheit darüber zu erlangen, ob der geänderte Lagebericht in allen wesentlichen Belangen den Vorschriften der Kommunalhaushaltsverordnung NRW entspricht.

Die Ausführungen zur Verantwortung des Wirtschaftsprüfers zur Prüfung des geänderten Jahresabschlusses gelten gleichermaßen für die Prüfung des geänderten Lageberichts mit der Ausnahme, dass wir nicht beurteilen, ob der geänderte Lagebericht die zugrunde legenden Geschäftsvorfälle so darstellt, dass er unter Beachtung der deutschen Grundsätze ordnungsmäßiger Buchführung ein den tatsächlichen Verhältnissen entsprechendes Bild der Vermögens-, Finanz- und Ertragslage der Kreisstadt vermittelt.

Des Weiteren führen wir Prüfungshandlungen zu den von den gesetzlichen Vertretern dargestellten zukunftsorientierten Angaben im geänderten Lagebericht durch. Auf Basis ausreichender geeigneter Prüfungsnachweise vollziehen wir dabei insbesondere die den zukunftsorientierten Angaben von den gesetzlichen Vertretern zugrunde gelegten bedeutsamen Annahmen nach und beurteilen die sachgerechte Ableitung der zukunftsorientierten Angaben aus diesen Annahmen. Ein eigenständiges Prüfungsurteil zu den zugrundeliegenden Annahmen geben wir nicht ab. Es besteht ein erhebliches unvermeidbares Risiko, dass zukünftige Ereignisse wesentlich von den zukunftsorientierten Angaben abweichen.

Hinweis zur Nachtragsprüfung

Diesen Bestätigungsvermerk erteilen wir zu dem geänderten Jahresabschluss und geänderten Lagebericht aufgrund unserer pflichtgemäßen am 21. Juni 2022 abgeschlossenen Prüfung und am 8. November 2022 abgeschlossenen Nachtragsprüfung, die sich auf die Änderung der „Aufwendungen zur Erhaltung der gemeindlichen Leistungsfähigkeit“ und der „außerordentlichen Erträge“ in Höhe von 2.298.704,17 € bezog. Die Bilanzposition „Aufwendungen zur Erhaltung der gemeindlichen Leistungsfähigkeit“ beinhaltet die Corona-Bilanzierungshilfe, die gegen das Konto „Außerordentliche Erträge (nicht zahlungswirksam)“ gebucht wurde. Auf den „Nachweis der Corona-Isolierung“ auf Seite 315 bis 317 im geänderten Jahresabschluss 2021 der Stadt Siegburg wird verwiesen.

Köln, den 21. Juni 2022 / Begrenzt auf die im Hinweis zur Nachtragsprüfung genannten Änderungen: 8. November 2022

Rödl & Partner GmbH
Wirtschaftsprüfungsgesellschaft
Steuerberatungsgesellschaft

gez. Quost
Wirtschaftsprüfer

gez. Richter
Wirtschaftsprüfer

6.3 Allgemeine Auftragsbedingungen für Wirtschaftsprüfer und Wirtschaftsprüfungsgesellschaften in der Fassung vom 1. Januar 2017

Allgemeine Auftragsbedingungen

für Wirtschaftsprüfer und Wirtschaftsprüfungsgesellschaften vom 1. Januar 2017

DokID:

Alle Rechte vorbehalten. Ohne Genehmigung des Verlages ist es nicht gestattet, die Vordrucke ganz oder teilweise nachzudrucken bzw. auf fotomechanischem oder elektronischem Wege zu vervielfältigen und/oder zu verbreiten.
© IDW Verlag GmbH · Tersteegenstraße 14 · 40474 Düsseldorf

1. Geltungsbereich

(1) Die Auftragsbedingungen gelten für Verträge zwischen Wirtschaftsprüfern oder Wirtschaftsprüfungsgesellschaften (im Nachstehenden zusammenfassend „Wirtschaftsprüfer“ genannt) und ihren Auftraggebern über Prüfungen, Steuerberatung, Beratungen in wirtschaftlichen Angelegenheiten und sonstige Aufträge, soweit nicht etwas anderes ausdrücklich schriftlich vereinbart oder gesetzlich zwingend vorgeschrieben ist.

(2) Dritte können nur dann Ansprüche aus dem Vertrag zwischen Wirtschaftsprüfer und Auftraggeber herleiten, wenn dies ausdrücklich vereinbart ist oder sich aus zwingenden gesetzlichen Regelungen ergibt. Im Hinblick auf solche Ansprüche gelten diese Auftragsbedingungen auch diesen Dritten gegenüber.

2. Umfang und Ausführung des Auftrags

(1) Gegenstand des Auftrags ist die vereinbarte Leistung, nicht ein bestimmter wirtschaftlicher Erfolg. Der Auftrag wird nach den Grundsätzen ordnungsmäßiger Berufsausübung ausgeführt. Der Wirtschaftsprüfer übernimmt im Zusammenhang mit seinen Leistungen keine Aufgaben der Geschäftsführung. Der Wirtschaftsprüfer ist für die Nutzung oder Umsetzung der Ergebnisse seiner Leistungen nicht verantwortlich. Der Wirtschaftsprüfer ist berechtigt, sich zur Durchführung des Auftrags sachverständiger Personen zu bedienen.

(2) Die Berücksichtigung ausländischen Rechts bedarf – außer bei betriebswirtschaftlichen Prüfungen – der ausdrücklichen schriftlichen Vereinbarung.

(3) Ändert sich die Sach- oder Rechtslage nach Abgabe der abschließenden beruflichen Äußerung, so ist der Wirtschaftsprüfer nicht verpflichtet, den Auftraggeber auf Änderungen oder sich daraus ergebende Folgerungen hinzuweisen.

3. Mitwirkungspflichten des Auftraggebers

(1) Der Auftraggeber hat dafür zu sorgen, dass dem Wirtschaftsprüfer alle für die Ausführung des Auftrags notwendigen Unterlagen und weiteren Informationen rechtzeitig übermittelt werden und ihm von allen Vorgängen und Umständen Kenntnis gegeben wird, die für die Ausführung des Auftrags von Bedeutung sein können. Dies gilt auch für die Unterlagen und weiteren Informationen, Vorgänge und Umstände, die erst während der Tätigkeit des Wirtschaftsprüfers bekannt werden. Der Auftraggeber wird dem Wirtschaftsprüfer geeignete Auskunftspersonen benennen.

(2) Auf Verlangen des Wirtschaftsprüfers hat der Auftraggeber die Vollständigkeit der vorgelegten Unterlagen und der weiteren Informationen sowie der gegebenen Auskünfte und Erklärungen in einer vom Wirtschaftsprüfer formulierten schriftlichen Erklärung zu bestätigen.

4. Sicherung der Unabhängigkeit

(1) Der Auftraggeber hat alles zu unterlassen, was die Unabhängigkeit der Mitarbeiter des Wirtschaftsprüfers gefährdet. Dies gilt für die Dauer des Auftragsverhältnisses insbesondere für Angebote auf Anstellung oder Übernahme von Organfunktionen und für Angebote, Aufträge auf eigene Rechnung zu übernehmen.

(2) Sollte die Durchführung des Auftrags die Unabhängigkeit des Wirtschaftsprüfers, die der mit ihm verbundenen Unternehmen, seiner Netzwerkunternehmen oder solcher mit ihm assoziierten Unternehmen, auf die die Unabhängigkeitsvorschriften in gleicher Weise Anwendung finden wie auf den Wirtschaftsprüfer, in anderen Auftragsverhältnissen beeinträchtigen, ist der Wirtschaftsprüfer zur außerordentlichen Kündigung des Auftrags berechtigt.

5. Berichterstattung und mündliche Auskünfte

Soweit der Wirtschaftsprüfer Ergebnisse im Rahmen der Bearbeitung des Auftrags schriftlich darzustellen hat, ist alleine diese schriftliche Darstellung maßgebend. Entwürfe schriftlicher Darstellungen sind unverbindlich. Sofern nicht anders vereinbart, sind mündliche Erklärungen und Auskünfte des Wirtschaftsprüfers nur dann verbindlich, wenn sie schriftlich bestätigt werden. Erklärungen und Auskünfte des Wirtschaftsprüfers außerhalb des erteilten Auftrags sind stets unverbindlich.

6. Weitergabe einer beruflichen Äußerung des Wirtschaftsprüfers

(1) Die Weitergabe beruflicher Äußerungen des Wirtschaftsprüfers (Arbeitsergebnisse oder Auszüge von Arbeitsergebnissen – sei es im Entwurf oder in der Endfassung) oder die Information über das Tätigwerden des Wirtschaftsprüfers für den Auftraggeber an einen Dritten bedarf der schriftlichen Zustimmung des Wirtschaftsprüfers, es sei denn, der Auftraggeber ist zur Weitergabe oder Information aufgrund eines Gesetzes oder einer behördlichen Anordnung verpflichtet.

(2) Die Verwendung beruflicher Äußerungen des Wirtschaftsprüfers und die Information über das Tätigwerden des Wirtschaftsprüfers für den Auftraggeber zu Werbezwecken durch den Auftraggeber sind unzulässig.

7. Mängelbeseitigung

(1) Bei etwaigen Mängeln hat der Auftraggeber Anspruch auf Nacherfüllung durch den Wirtschaftsprüfer. Nur bei Fehlschlagen, Unterlassen bzw. unberechtigter Verweigerung, Unzumutbarkeit oder Unmöglichkeit der Nacherfüllung kann er die Vergütung mindern oder vom Vertrag zurücktreten; ist der Auftrag nicht von einem Verbraucher erteilt worden, so kann der Auftraggeber wegen eines Mangels nur dann vom Vertrag zurücktreten, wenn die erbrachte Leistung wegen Fehlschlagens, Unterlassung, Unzumutbarkeit oder Unmöglichkeit der Nacherfüllung für ihn ohne Interesse ist. Soweit darüber hinaus Schadensersatzansprüche bestehen, gilt Nr. 9.

(2) Der Anspruch auf Beseitigung von Mängeln muss vom Auftraggeber unverzüglich in Textform geltend gemacht werden. Ansprüche nach Abs. 1, die nicht auf einer vorsätzlichen Handlung beruhen, verjähren nach Ablauf eines Jahres ab dem gesetzlichen Verjährungsbeginn.

(3) Offenbare Unrichtigkeiten, wie z.B. Schreibfehler, Rechenfehler und formelle Mängel, die in einer beruflichen Äußerung (Bericht, Gutachten und dgl.) des Wirtschaftsprüfers enthalten sind, können jederzeit vom Wirtschaftsprüfer auch Dritten gegenüber berichtigt werden. Unrichtigkeiten, die geeignet sind, in der beruflichen Äußerung des Wirtschaftsprüfers enthaltene Ergebnisse infrage zu stellen, berechtigen diesen, die Äußerung auch Dritten gegenüber zurückzunehmen. In den vorgenannten Fällen ist der Auftraggeber vom Wirtschaftsprüfer tunlichst vorher zu hören.

8. Schweigepflicht gegenüber Dritten, Datenschutz

(1) Der Wirtschaftsprüfer ist nach Maßgabe der Gesetze (§ 323 Abs. 1 HGB, § 43 WPO, § 203 StGB) verpflichtet, über Tatsachen und Umstände, die ihm bei seiner Berufstätigkeit anvertraut oder bekannt werden, Stillschweigen zu bewahren, es sei denn, dass der Auftraggeber ihn von dieser Schweigepflicht entbindet.

(2) Der Wirtschaftsprüfer wird bei der Verarbeitung von personenbezogenen Daten die nationalen und europarechtlichen Regelungen zum Datenschutz beachten.

9. Haftung

(1) Für gesetzlich vorgeschriebene Leistungen des Wirtschaftsprüfers, insbesondere Prüfungen, gelten die jeweils anzuwendenden gesetzlichen Haftungsbeschränkungen, insbesondere die Haftungsbeschränkung des § 323 Abs. 2 HGB.

(2) Sofern weder eine gesetzliche Haftungsbeschränkung Anwendung findet noch eine einzelvertragliche Haftungsbeschränkung besteht, ist die Haftung des Wirtschaftsprüfers für Schadensersatzansprüche jeder Art, mit Ausnahme von Schäden aus der Verletzung von Leben, Körper und Gesundheit, sowie von Schäden, die eine Ersatzpflicht des Herstellers nach § 1 ProdHaftG begründen, bei einem fahrlässig verursachten einzelnen Schadensfall gemäß § 54a Abs. 1 Nr. 2 WPO auf 4 Mio. € beschränkt.

(3) Einreden und Einwendungen aus dem Vertragsverhältnis mit dem Auftraggeber stehen dem Wirtschaftsprüfer auch gegenüber Dritten zu.

(4) Leiten mehrere Anspruchsteller aus dem mit dem Wirtschaftsprüfer bestehenden Vertragsverhältnis Ansprüche aus einer fahrlässigen Pflichtverletzung des Wirtschaftsprüfers her, gilt der in Abs. 2 genannte Höchstbetrag für die betreffenden Ansprüche aller Anspruchsteller insgesamt.

(5) Ein einzelner Schadensfall im Sinne von Abs. 2 ist auch bezüglich eines aus mehreren Pflichtverletzungen stammenden einheitlichen Schadens gegeben. Der einzelne Schadensfall umfasst sämtliche Folgen einer Pflichtverletzung ohne Rücksicht darauf, ob Schäden in einem oder in mehreren aufeinanderfolgenden Jahren entstanden sind. Dabei gilt mehrfaches auf gleicher oder gleichartiger Fehlerquelle beruhendes Tun oder Unterlassen als einheitliche Pflichtverletzung, wenn die betreffenden Angelegenheiten miteinander in rechtlichem oder wirtschaftlichem Zusammenhang stehen. In diesem Fall kann der Wirtschaftsprüfer nur bis zur Höhe von 5 Mio. € in Anspruch genommen werden. Die Begrenzung auf das Fünffache der Mindestversicherungssumme gilt nicht bei gesetzlich vorgeschriebenen Pflichtprüfungen.

(6) Ein Schadensersatzanspruch erlischt, wenn nicht innerhalb von sechs Monaten nach der schriftlichen Ablehnung der Ersatzleistung Klage erhoben wird und der Auftraggeber auf diese Folge hingewiesen wurde. Dies gilt nicht für Schadensersatzansprüche, die auf vorsätzliches Verhalten zurückzuführen sind, sowie bei einer schuldhaften Verletzung von Leben, Körper oder Gesundheit sowie bei Schäden, die eine Ersatzpflicht des Herstellers nach § 1 ProdHaftG begründen. Das Recht, die Einrede der Verjährung geltend zu machen, bleibt unberührt.

10. Ergänzende Bestimmungen für Prüfungsaufträge

(1) Ändert der Auftraggeber nachträglich den durch den Wirtschaftsprüfer geprüften und mit einem Bestätigungsvermerk versehenen Abschluss oder Lagebericht, darf er diesen Bestätigungsvermerk nicht weiterverwenden.

Hat der Wirtschaftsprüfer einen Bestätigungsvermerk nicht erteilt, so ist ein Hinweis auf die durch den Wirtschaftsprüfer durchgeführte Prüfung im Lagebericht oder an anderer für die Öffentlichkeit bestimmter Stelle nur mit schriftlicher Einwilligung des Wirtschaftsprüfers und mit dem von ihm genehmigten Wortlaut zulässig.

(2) Widerruft der Wirtschaftsprüfer den Bestätigungsvermerk, so darf der Bestätigungsvermerk nicht weiterverwendet werden. Hat der Auftraggeber den Bestätigungsvermerk bereits verwendet, so hat er auf Verlangen des Wirtschaftsprüfers den Widerruf bekanntzugeben.

(3) Der Auftraggeber hat Anspruch auf fünf Berichtsausfertigungen. Weitere Ausfertigungen werden besonders in Rechnung gestellt.

11. Ergänzende Bestimmungen für Hilfeleistung in Steuersachen

(1) Der Wirtschaftsprüfer ist berechtigt, sowohl bei der Beratung in steuerlichen Einzelfragen als auch im Falle der Dauerberatung die vom Auftraggeber genannten Tatsachen, insbesondere Zahlenangaben, als richtig und vollständig zugrunde zu legen; dies gilt auch für Buchführungsaufträge. Er hat jedoch den Auftraggeber auf von ihm festgestellte Unrichtigkeiten hinzuweisen.

(2) Der Steuerberatungsauftrag umfasst nicht die zur Wahrung von Fristen erforderlichen Handlungen, es sei denn, dass der Wirtschaftsprüfer hierzu ausdrücklich den Auftrag übernommen hat. In diesem Fall hat der Auftraggeber dem Wirtschaftsprüfer alle für die Wahrung von Fristen wesentlichen Unterlagen, insbesondere Steuerbescheide, so rechtzeitig vorzulegen, dass dem Wirtschaftsprüfer eine angemessene Bearbeitungszeit zur Verfügung steht.

(3) Mangels einer anderweitigen schriftlichen Vereinbarung umfasst die laufende Steuerberatung folgende, in die Vertragsdauer fallenden Tätigkeiten:

- a) Ausarbeitung der Jahressteuererklärungen für die Einkommensteuer, Körperschaftsteuer und Gewerbesteuer sowie der Vermögensteuererklärungen, und zwar auf Grund der vom Auftraggeber vorzulegenden Jahresabschlüsse und sonstiger für die Besteuerung erforderlicher Aufstellungen und Nachweise
- b) Nachprüfung von Steuerbescheiden zu den unter a) genannten Steuern
- c) Verhandlungen mit den Finanzbehörden im Zusammenhang mit den unter a) und b) genannten Erklärungen und Bescheiden
- d) Mitwirkung bei Betriebsprüfungen und Auswertung der Ergebnisse von Betriebsprüfungen hinsichtlich der unter a) genannten Steuern
- e) Mitwirkung in Einspruchs- und Beschwerdeverfahren hinsichtlich der unter a) genannten Steuern.

Der Wirtschaftsprüfer berücksichtigt bei den vorgenannten Aufgaben die wesentliche veröffentlichte Rechtsprechung und Verwaltungsauffassung.

(4) Erhält der Wirtschaftsprüfer für die laufende Steuerberatung ein Pauschalhonorar, so sind mangels anderweitiger schriftlicher Vereinbarungen die unter Abs. 3 Buchst. d) und e) genannten Tätigkeiten gesondert zu honorieren.

(5) Sofern der Wirtschaftsprüfer auch Steuerberater ist und die Steuerberatervergütungsverordnung für die Bemessung der Vergütung anzuwenden ist, kann eine höhere oder niedrigere als die gesetzliche Vergütung in Textform vereinbart werden.

(6) Die Bearbeitung besonderer Einzelfragen der Einkommensteuer, Körperschaftsteuer, Gewerbesteuer, Einheitsbewertung und Vermögensteuer sowie aller Fragen der Umsatzsteuer, Lohnsteuer, sonstigen Steuern und Abgaben erfolgt auf Grund eines besonderen Auftrags. Dies gilt auch für

- a) die Bearbeitung einmalig anfallender Steuerangelegenheiten, z.B. auf dem Gebiet der Erbschaftsteuer, Kapitalverkehrssteuer, Grunderwerbsteuer,
- b) die Mitwirkung und Vertretung in Verfahren vor den Gerichten der Finanz- und der Verwaltungsgerichtsbarkeit sowie in Steuerstrafsachen,
- c) die beratende und gutachtliche Tätigkeit im Zusammenhang mit Umwandlungen, Kapitalerhöhung und -herabsetzung, Sanierung, Eintritt und Ausscheiden eines Gesellschafters, Betriebsveräußerung, Liquidation und dergleichen und
- d) die Unterstützung bei der Erfüllung von Anzeige- und Dokumentationspflichten.

(7) Soweit auch die Ausarbeitung der Umsatzsteuerjahreserklärung als zusätzliche Tätigkeit übernommen wird, gehört dazu nicht die Überprüfung etwaiger besonderer buchmäßiger Voraussetzungen sowie die Frage, ob alle in Betracht kommenden umsatzsteuerrechtlichen Vergünstigungen wahrgenommen worden sind. Eine Gewähr für die vollständige Erfassung der Unterlagen zur Geltendmachung des Vorsteuerabzugs wird nicht übernommen.

12. Elektronische Kommunikation

Die Kommunikation zwischen dem Wirtschaftsprüfer und dem Auftraggeber kann auch per E-Mail erfolgen. Soweit der Auftraggeber eine Kommunikation per E-Mail nicht wünscht oder besondere Sicherheitsanforderungen stellt, wie etwa die Verschlüsselung von E-Mails, wird der Auftraggeber den Wirtschaftsprüfer entsprechend in Textform informieren.

13. Vergütung

(1) Der Wirtschaftsprüfer hat neben seiner Gebühren- oder Honorarforderung Anspruch auf Erstattung seiner Auslagen; die Umsatzsteuer wird zusätzlich berechnet. Er kann angemessene Vorschüsse auf Vergütung und Auslagenersatz verlangen und die Auslieferung seiner Leistung von der vollen Befriedigung seiner Ansprüche abhängig machen. Mehrere Auftraggeber haften als Gesamtschuldner.

(2) Ist der Auftraggeber kein Verbraucher, so ist eine Aufrechnung gegen Forderungen des Wirtschaftsprüfers auf Vergütung und Auslagenersatz nur mit unbestrittenen oder rechtskräftig festgestellten Forderungen zulässig.

14. Streitschlichtungen

Der Wirtschaftsprüfer ist nicht bereit, an Streitbeilegungsverfahren vor einer Verbraucherschlichtungsstelle im Sinne des § 2 des Verbraucherstreitbeilegungsgesetzes teilzunehmen.

15. Anzuwendendes Recht

Für den Auftrag, seine Durchführung und die sich hieraus ergebenden Ansprüche gilt nur deutsches Recht.