

Landtagswahl am 22.05.2005 - KW-01 (Erststimme)

Amtliches Endergebnis

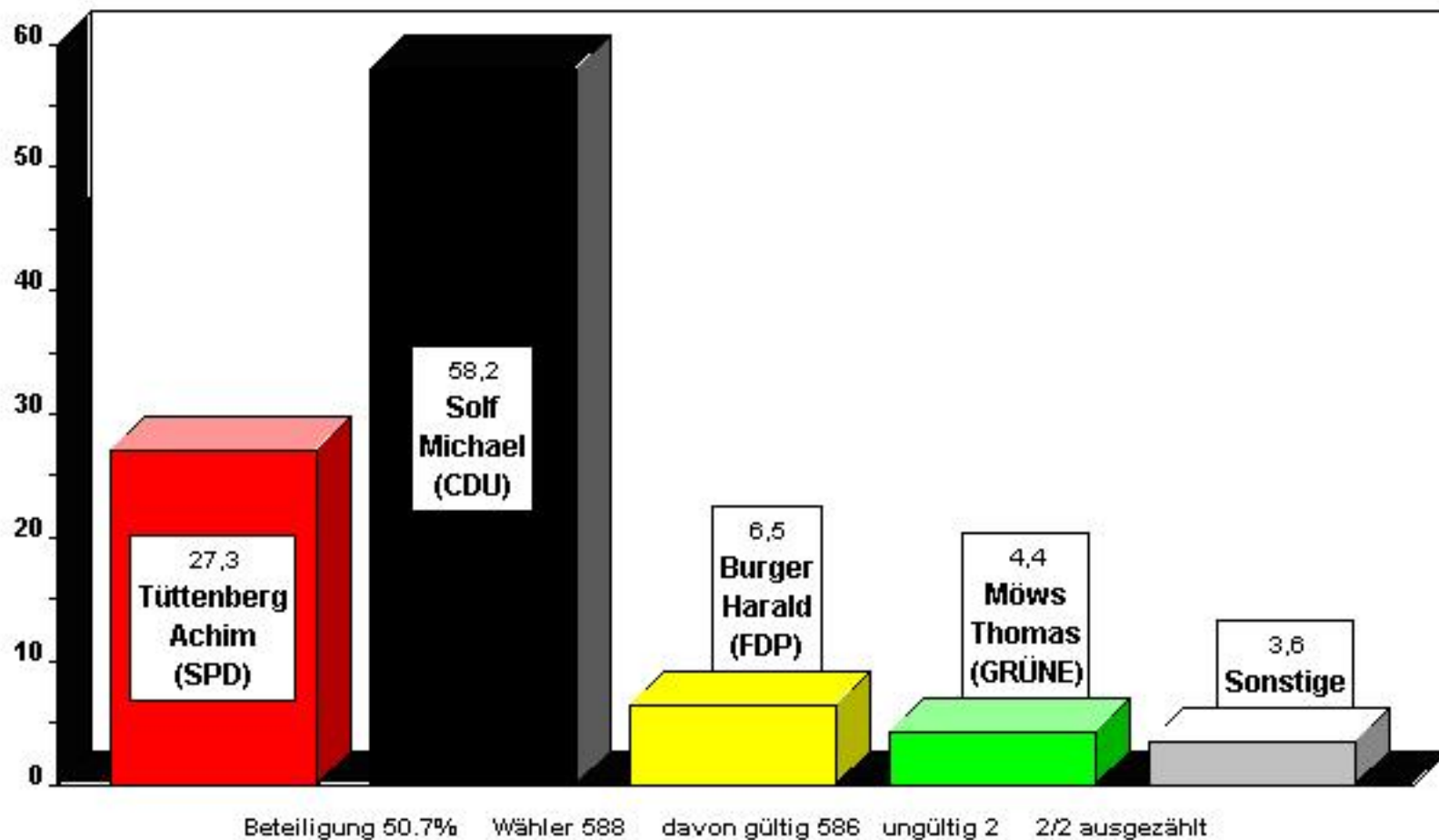
Eingang: 2 von 2 Stimmbezirk(en) (100.0 %)

Merkmal	22.05.2005				Veränderung	
	Anzahl	%	Anzahl	%	Anzahl	% Pkt.
Wahlberechtigte gesamt	1.160	100,0	-	-	-	-
ohne Sperrvermerk	1.065	91,8	-	-	-	-
mit Sperrvermerk	95	8,2	-	-	-	-
ohne Eintrag im WVZ	0	0,0	-	-	-	-
Wähler/-innen/Wahlbet.	588	50,7	-	-	-	-
darunter mit Wahlschein	92	15,6	-	-	-	-
Ungültige Stimmen	2	0,3	-	-	-	-
Gültige Stimmen	586	100,0	-	-	-	-
Tüttenberg, Achim (SPD)	160	27,3	-	-	-	-
Solf, Michael (CDU)	341	58,2	-	-	-	-
Burger, Harald (FDP)	38	6,5	-	-	-	-
Möws, Thomas (GRÜNE)	26	4,4	-	-	-	-
Weber, Daniel (DIE REPUBLIKANER)	3	0,5	-	-	-	-
Aschenbrenner, Wolfgang (PDS)	4	0,7	-	-	-	-
Petermann, Bernd (NPD)	4	0,7	-	-	-	-
Krapp, Michael (ödp)	1	0,2	-	-	-	-
Dähmlow, Heinz Gerhard (WASG)	9	1,5	-	-	-	-

12.04.2012 11:22:01

Stand: 12.04.2012 11:22:08

Landtagswahl 2005 Endg. Endergebnis für KW-01



Landtagswahl am 22.05.2005 - KW-02 (Erststimme)

Amtliches Endergebnis

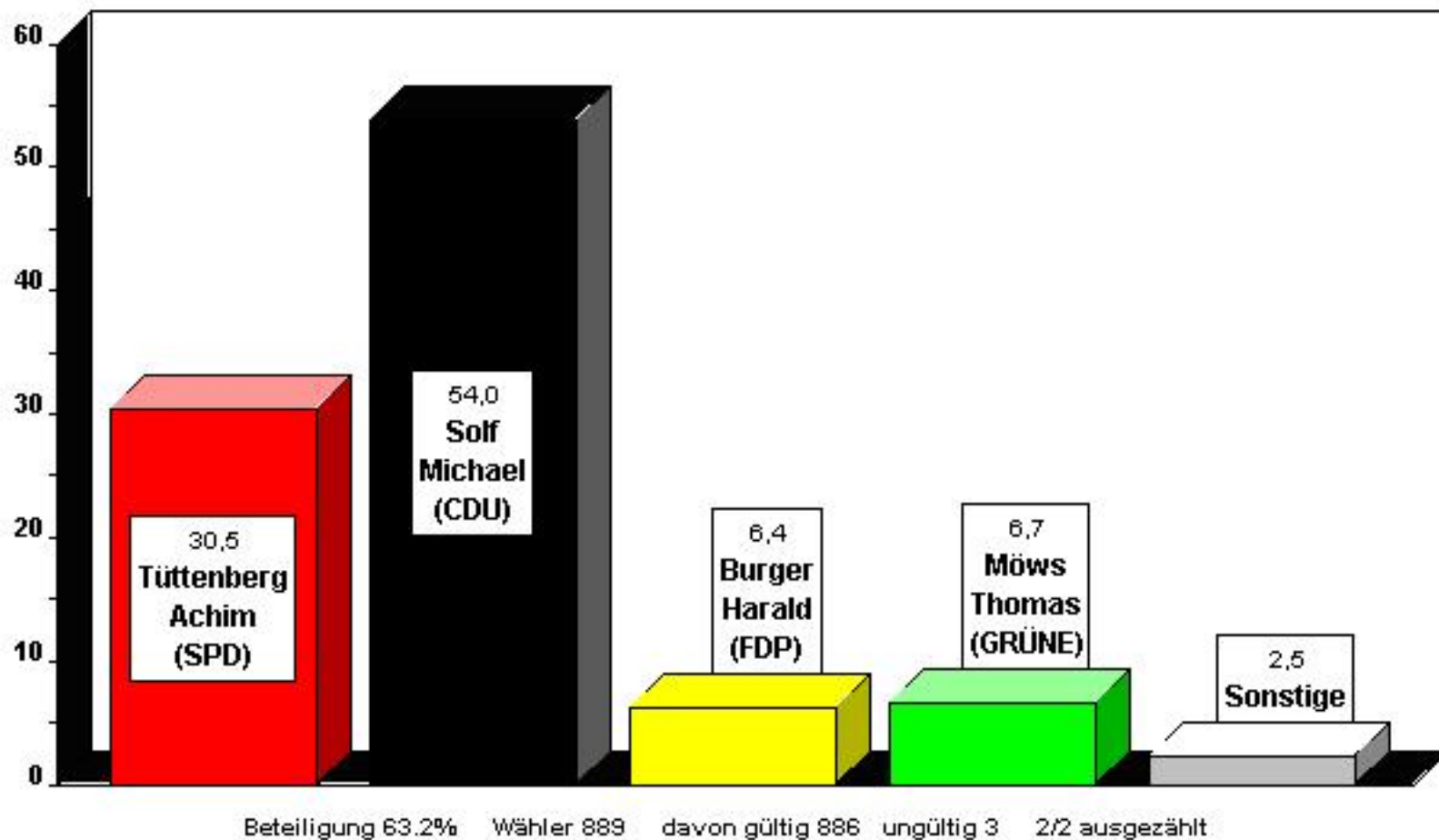
Eingang: 2 von 2 Stimmbezirk(en) (100.0 %)

Merkmal	22.05.2005				Veränderung	
	Anzahl	%	Anzahl	%	Anzahl	% Pkt.
Wahlberechtigte gesamt	1.406	100,0	-	-	-	-
ohne Sperrvermerk	1.162	82,6	-	-	-	-
mit Sperrvermerk	244	17,4	-	-	-	-
ohne Eintrag im WVZ	0	0,0	-	-	-	-
Wähler/-innen/Wahlbet.	889	63,2	-	-	-	-
darunter mit Wahlschein	232	26,1	-	-	-	-
Ungültige Stimmen	3	0,3	-	-	-	-
Gültige Stimmen	886	100,0	-	-	-	-
Tüttenberg, Achim (SPD)	270	30,5	-	-	-	-
Solf, Michael (CDU)	478	54,0	-	-	-	-
Burger, Harald (FDP)	57	6,4	-	-	-	-
Möws, Thomas (GRÜNE)	59	6,7	-	-	-	-
Weber, Daniel (DIE REPUBLIKANER)	1	0,1	-	-	-	-
Aschenbrenner, Wolfgang (PDS)	8	0,9	-	-	-	-
Petermann, Bernd (NPD)	3	0,3	-	-	-	-
Krapp, Michael (ödp)	3	0,3	-	-	-	-
Dähmlow, Heinz Gerhard (WASG)	7	0,8	-	-	-	-

12.04.2012 11:22:15

Stand: 12.04.2012 11:22:21

Landtagswahl 2005 Endg. Endergebnis für KW-02



Landtagswahl am 22.05.2005 - KW-03 (Erststimme)

Amtliches Endergebnis

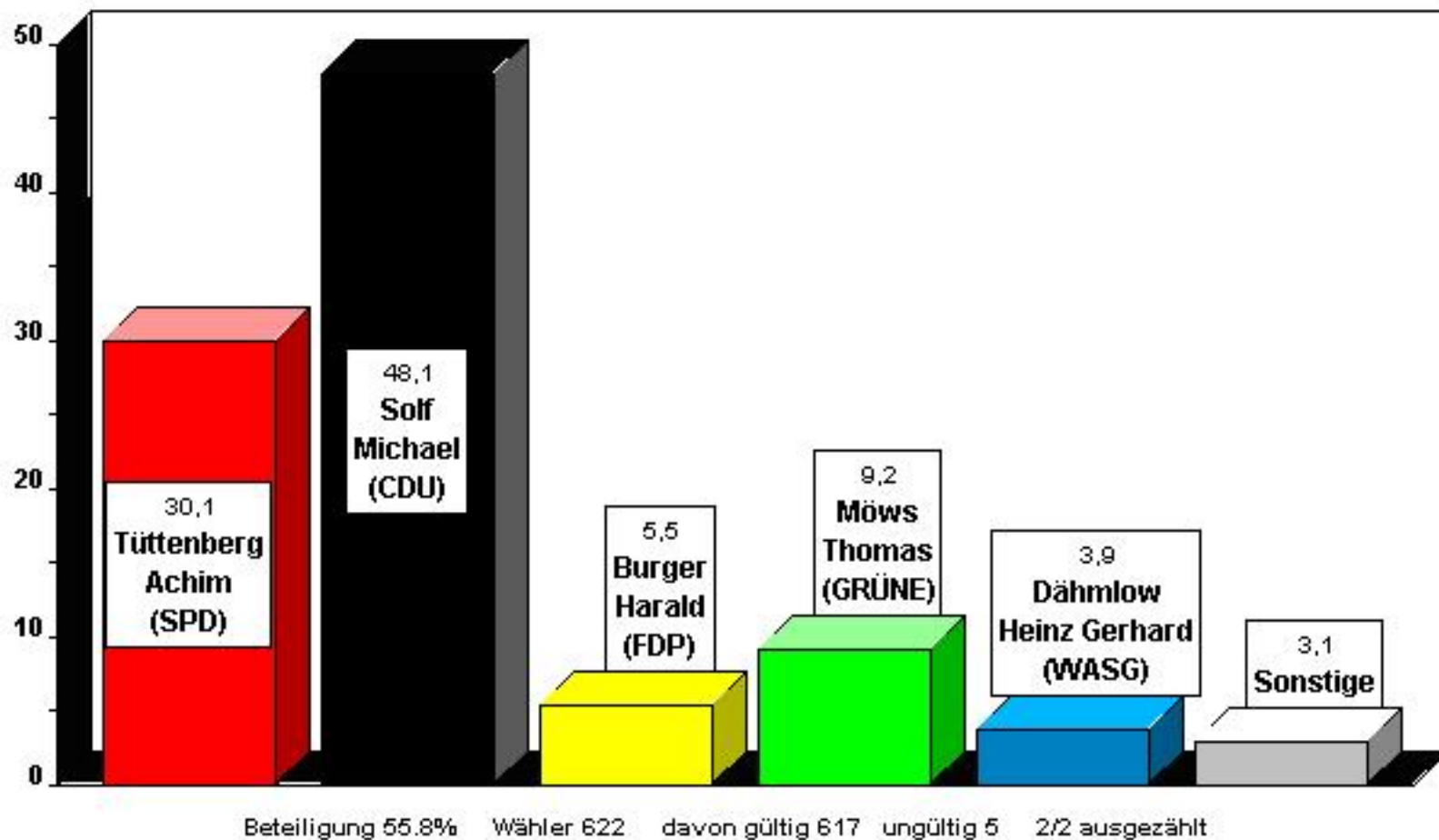
Eingang: 2 von 2 Stimmbezirk(en) (100.0 %)

Merkmal	22.05.2005				Veränderung	
	Anzahl	%	Anzahl	%	Anzahl	% Pkt.
Wahlberechtigte gesamt	1.114	100,0	-	-	-	-
ohne Sperrvermerk	984	88,3	-	-	-	-
mit Sperrvermerk	130	11,7	-	-	-	-
ohne Eintrag im WVZ	0	0,0	-	-	-	-
Wähler/-innen/Wahlbet.	622	55,8	-	-	-	-
darunter mit Wahlschein	123	19,8	-	-	-	-
Ungültige Stimmen	5	0,8	-	-	-	-
Gültige Stimmen	617	100,0	-	-	-	-
Tüttenberg, Achim (SPD)	186	30,1	-	-	-	-
Solf, Michael (CDU)	297	48,1	-	-	-	-
Burger, Harald (FDP)	34	5,5	-	-	-	-
Möws, Thomas (GRÜNE)	57	9,2	-	-	-	-
Weber, Daniel (DIE REPUBLIKANER)	1	0,2	-	-	-	-
Aschenbrenner, Wolfgang (PDS)	8	1,3	-	-	-	-
Petermann, Bernd (NPD)	6	1,0	-	-	-	-
Krapp, Michael (ödp)	4	0,6	-	-	-	-
Dähmlow, Heinz Gerhard (WASG)	24	3,9	-	-	-	-

12.04.2012 11:22:49

Stand: 12.04.2012 11:22:54

Landtagswahl 2005 Endg. Endergebnis für KW-03



Landtagswahl am 22.05.2005 - KW-04 (Erststimme)

Amtliches Endergebnis

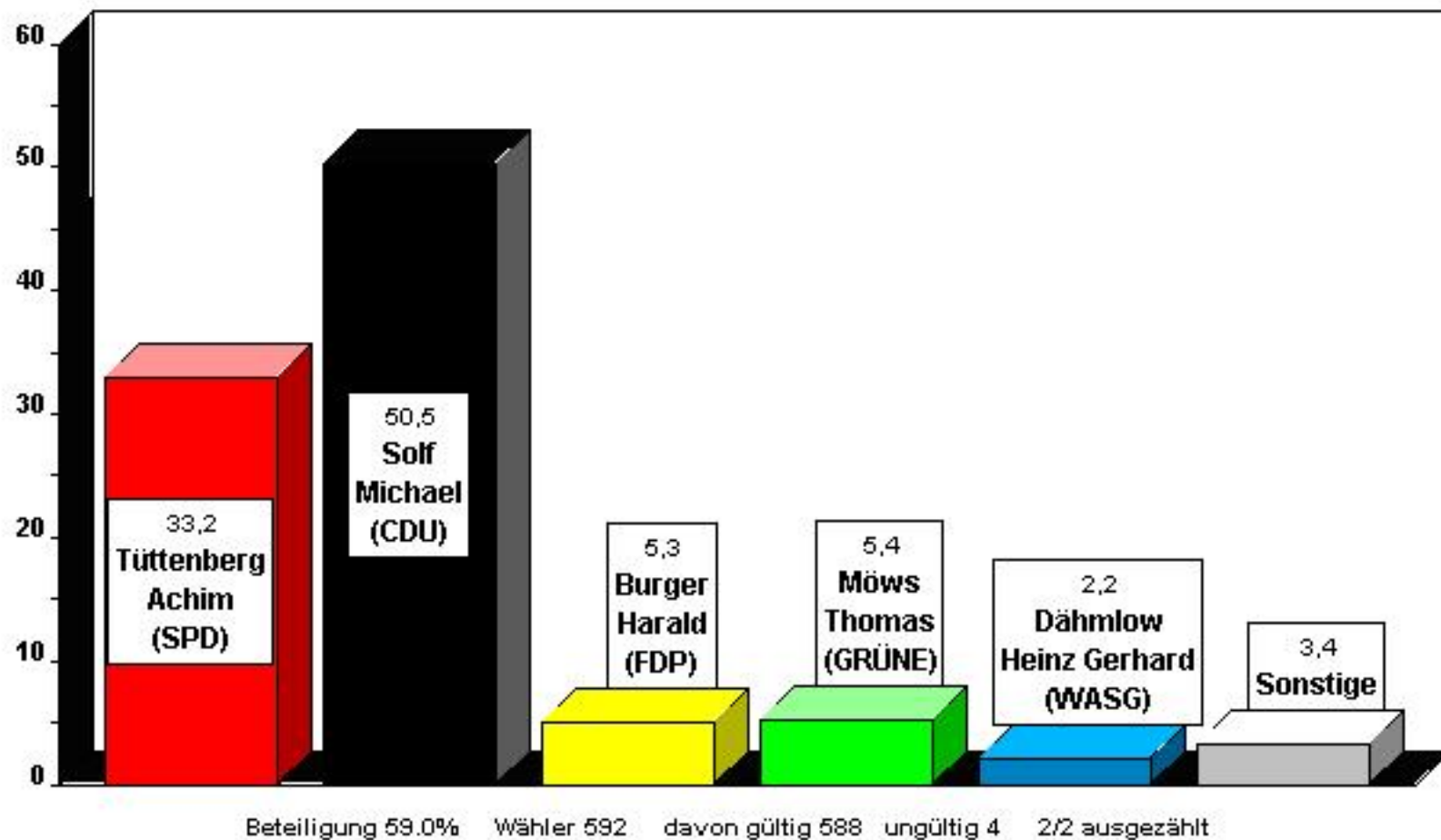
Eingang: 2 von 2 Stimmbezirk(en) (100.0 %)

Merkmal	22.05.2005				Veränderung	
	Anzahl	%	Anzahl	%	Anzahl	% Pkt.
Wahlberechtigte gesamt	1.003	100,0	-	-	-	-
ohne Sperrvermerk	899	89,6	-	-	-	-
mit Sperrvermerk	104	10,4	-	-	-	-
ohne Eintrag im WVZ	0	0,0	-	-	-	-
Wähler/-innen/Wahlbet.	592	59,0	-	-	-	-
darunter mit Wahlschein	101	17,1	-	-	-	-
Ungültige Stimmen	4	0,7	-	-	-	-
Gültige Stimmen	588	100,0	-	-	-	-
Tüttenberg, Achim (SPD)	195	33,2	-	-	-	-
Solf, Michael (CDU)	297	50,5	-	-	-	-
Burger, Harald (FDP)	31	5,3	-	-	-	-
Möws, Thomas (GRÜNE)	32	5,4	-	-	-	-
Weber, Daniel (DIE REPUBLIKANER)	3	0,5	-	-	-	-
Aschenbrenner, Wolfgang (PDS)	9	1,5	-	-	-	-
Petermann, Bernd (NPD)	7	1,2	-	-	-	-
Krapp, Michael (ödp)	1	0,2	-	-	-	-
Dähmlow, Heinz Gerhard (WASG)	13	2,2	-	-	-	-

12.04.2012 11:23:50

Stand: 12.04.2012 11:23:57

Landtagswahl 2005 Endg. Endergebnis für KW-04



Landtagswahl am 22.05.2005 - KW-05 (Erststimme)

Amtliches Endergebnis

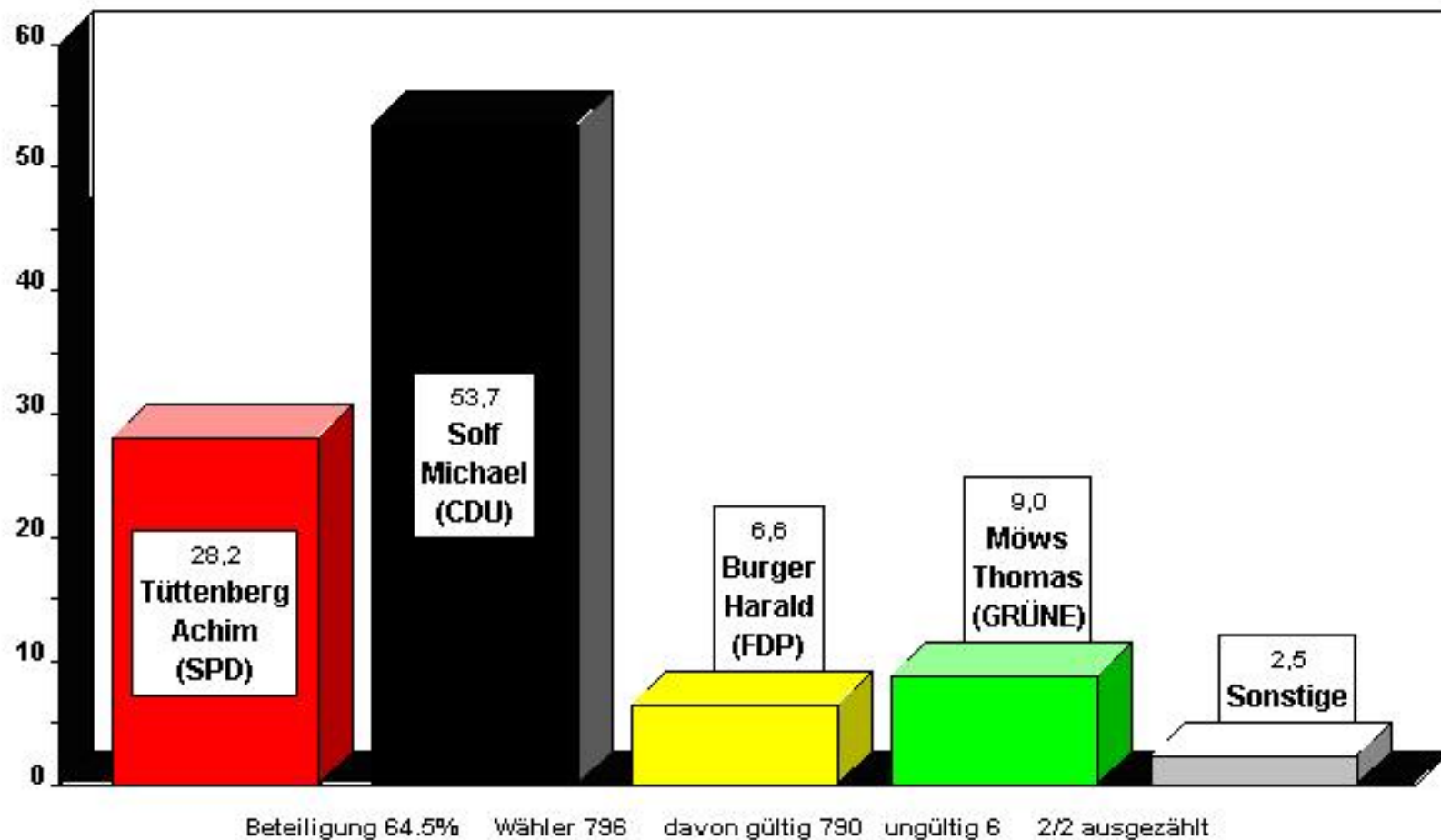
Eingang: 2 von 2 Stimmbezirk(en) (100.0 %)

Merkmal	22.05.2005				Veränderung	
	Anzahl	%	Anzahl	%	Anzahl	% Pkt.
Wahlberechtigte gesamt	1.234	100,0	-	-	-	-
ohne Sperrvermerk	967	78,4	-	-	-	-
mit Sperrvermerk	267	21,6	-	-	-	-
ohne Eintrag im WVZ	0	0,0	-	-	-	-
Wähler/-innen/Wahlbet.	796	64,5	-	-	-	-
darunter mit Wahlschein	262	32,9	-	-	-	-
Ungültige Stimmen	6	0,8	-	-	-	-
Gültige Stimmen	790	100,0	-	-	-	-
Tüttenberg, Achim (SPD)	223	28,2	-	-	-	-
Solf, Michael (CDU)	424	53,7	-	-	-	-
Burger, Harald (FDP)	52	6,6	-	-	-	-
Möws, Thomas (GRÜNE)	71	9,0	-	-	-	-
Weber, Daniel (DIE REPUBLIKANER)	3	0,4	-	-	-	-
Aschenbrenner, Wolfgang (PDS)	5	0,6	-	-	-	-
Petermann, Bernd (NPD)	3	0,4	-	-	-	-
Krapp, Michael (ödp)	1	0,1	-	-	-	-
Dähmlow, Heinz Gerhard (WASG)	8	1,0	-	-	-	-

12.04.2012 11:24:07

Stand: 12.04.2012 11:24:12

Landtagswahl 2005 Endg. Endergebnis für KW-05



Landtagswahl am 22.05.2005 - KW-06 (Erststimme)

Amtliches Endergebnis

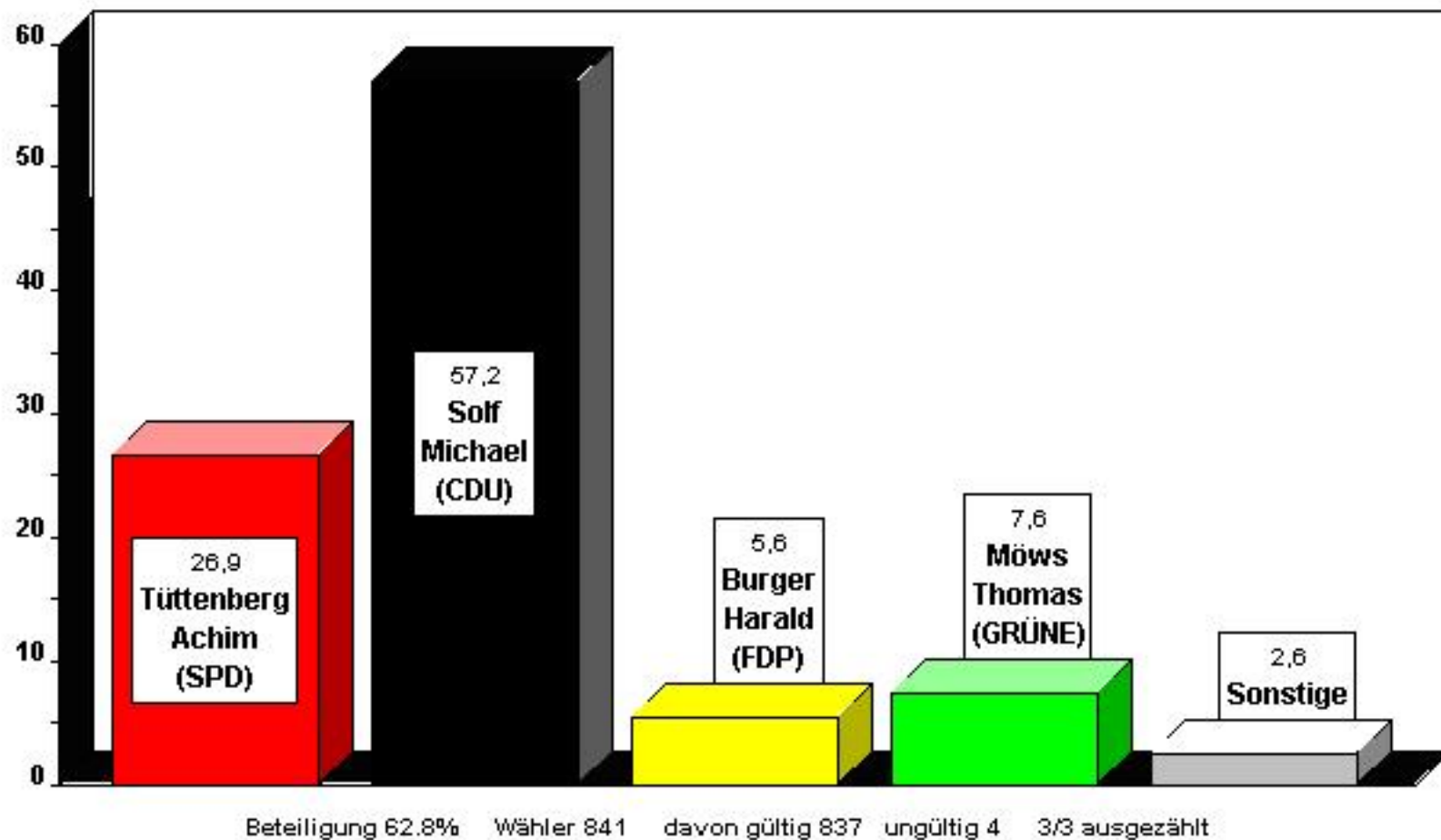
Eingang: 3 von 3 Stimmbezirk(en) (100.0 %)

Merkmal	22.05.2005				Veränderung	
	Anzahl	%	Anzahl	%	Anzahl	% Pkt.
Wahlberechtigte gesamt	1.339	100,0	-	-	-	-
ohne Sperrvermerk	1.050	78,4	-	-	-	-
mit Sperrvermerk	289	21,6	-	-	-	-
ohne Eintrag im WVZ	0	0,0	-	-	-	-
Wähler/-innen/Wahlbet.	841	62,8	-	-	-	-
darunter mit Wahlschein	284	33,8	-	-	-	-
Ungültige Stimmen	4	0,5	-	-	-	-
Gültige Stimmen	837	100,0	-	-	-	-
Tüttenberg, Achim (SPD)	225	26,9	-	-	-	-
Solf, Michael (CDU)	479	57,2	-	-	-	-
Burger, Harald (FDP)	47	5,6	-	-	-	-
Möws, Thomas (GRÜNE)	64	7,6	-	-	-	-
Weber, Daniel (DIE REPUBLIKANER)	3	0,4	-	-	-	-
Aschenbrenner, Wolfgang (PDS)	2	0,2	-	-	-	-
Petermann, Bernd (NPD)	8	1,0	-	-	-	-
Krapp, Michael (ödp)	1	0,1	-	-	-	-
Dähmlow, Heinz Gerhard (WASG)	8	1,0	-	-	-	-

12.04.2012 11:24:30

Stand: 12.04.2012 11:24:36

Landtagswahl 2005 Endg. Endergebnis für KW-06



Landtagswahl am 22.05.2005 - KW-07 (Erststimme)

Amtliches Endergebnis

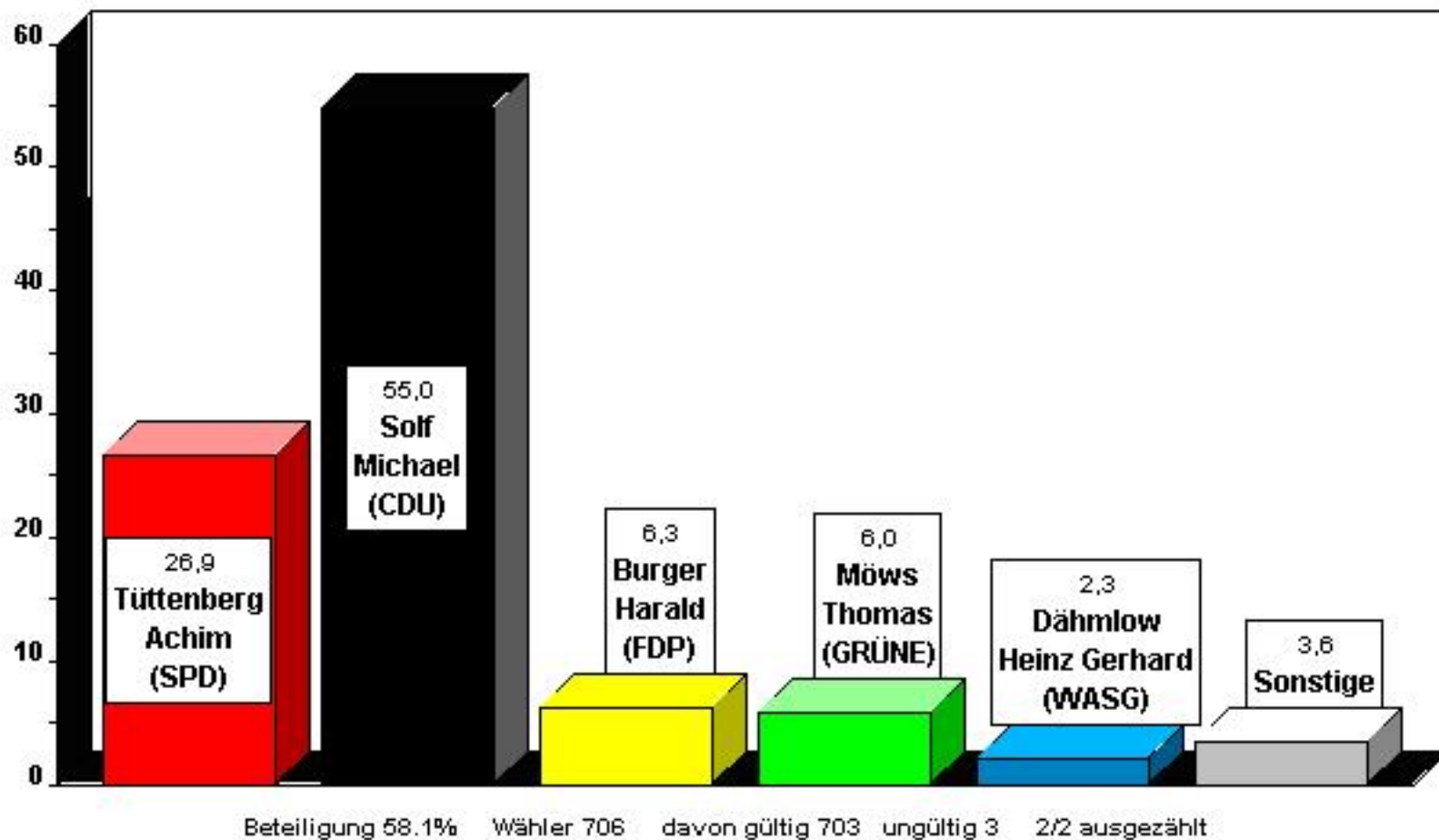
Eingang: 2 von 2 Stimmbezirk(en) (100.0 %)

Merkmal	22.05.2005				Veränderung	
	Anzahl	%	Anzahl	%	Anzahl	% Pkt.
Wahlberechtigte gesamt	1.216	100,0	-	-	-	-
ohne Sperrvermerk	994	81,7	-	-	-	-
mit Sperrvermerk	222	18,3	-	-	-	-
ohne Eintrag im WVZ	0	0,0	-	-	-	-
Wähler/-innen/Wahlbet.	706	58,1	-	-	-	-
darunter mit Wahlschein	212	30,0	-	-	-	-
Ungültige Stimmen	3	0,4	-	-	-	-
Gültige Stimmen	703	100,0	-	-	-	-
Tüttenberg, Achim (SPD)	189	26,9	-	-	-	-
Solf, Michael (CDU)	387	55,0	-	-	-	-
Burger, Harald (FDP)	44	6,3	-	-	-	-
Möws, Thomas (GRÜNE)	42	6,0	-	-	-	-
Weber, Daniel (DIE REPUBLIKANER)	4	0,6	-	-	-	-
Aschenbrenner, Wolfgang (PDS)	13	1,8	-	-	-	-
Petermann, Bernd (NPD)	6	0,9	-	-	-	-
Krapp, Michael (ödp)	2	0,3	-	-	-	-
Dähmlow, Heinz Gerhard (WASG)	16	2,3	-	-	-	-

12.04.2012 11:24:49

Stand: 12.04.2012 11:24:55

Landtagswahl 2005 Endg. Endergebnis für KW-07



Landtagswahl am 22.05.2005 - KW-08 (Erststimme)

Amtliches Endergebnis

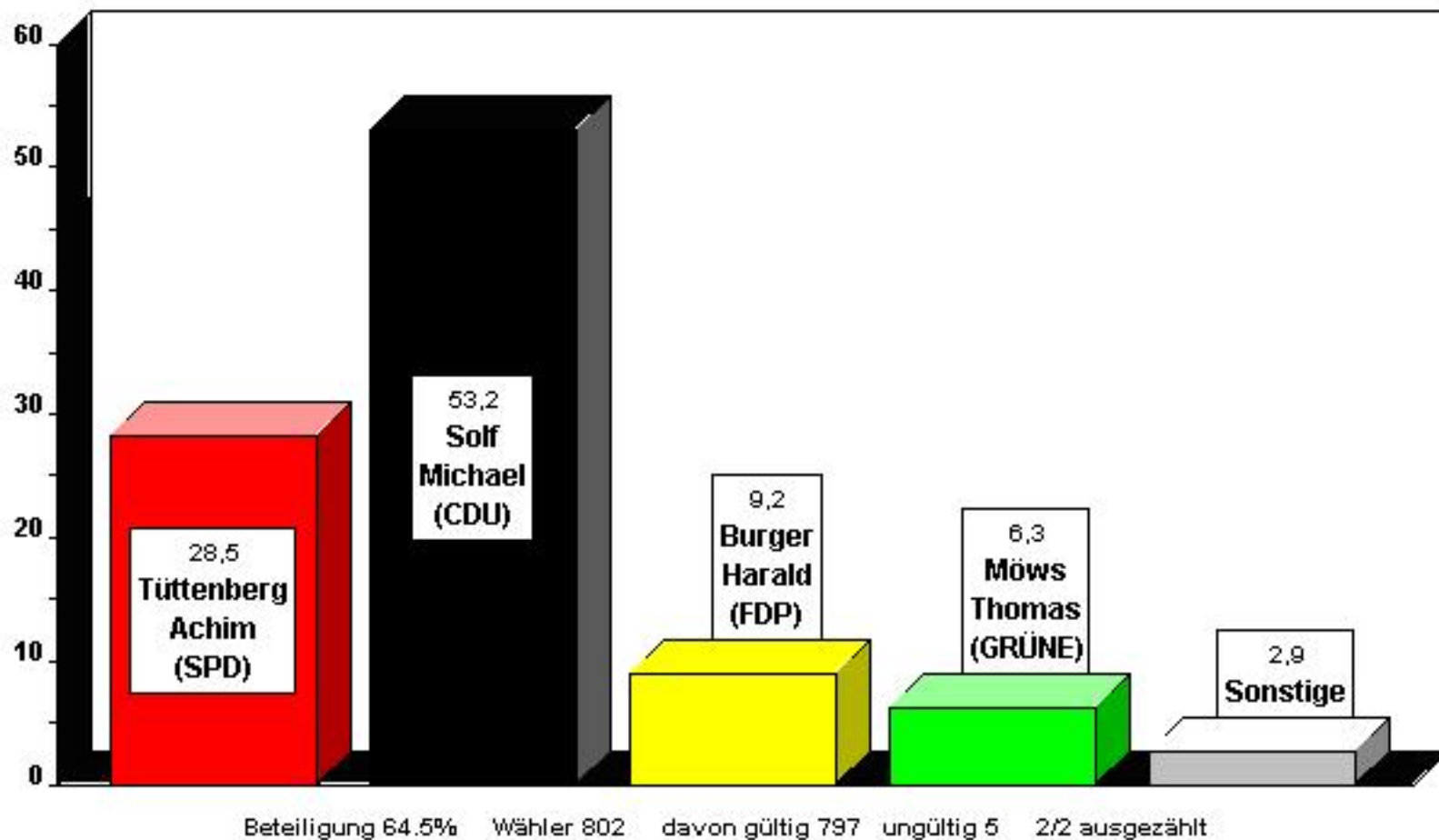
Eingang: 2 von 2 Stimmbezirk(en) (100.0 %)

Merkmal	22.05.2005				Veränderung	
	Anzahl	%	Anzahl	%	Anzahl	% Pkt.
Wahlberechtigte gesamt	1.244	100,0	-	-	-	-
ohne Sperrvermerk	1.028	82,6	-	-	-	-
mit Sperrvermerk	216	17,4	-	-	-	-
ohne Eintrag im WVZ	0	0,0	-	-	-	-
Wähler/-innen/Wahlbet.	802	64,5	-	-	-	-
darunter mit Wahlschein	202	25,2	-	-	-	-
Ungültige Stimmen	5	0,6	-	-	-	-
Gültige Stimmen	797	100,0	-	-	-	-
Tüttenberg, Achim (SPD)	227	28,5	-	-	-	-
Solf, Michael (CDU)	424	53,2	-	-	-	-
Burger, Harald (FDP)	73	9,2	-	-	-	-
Möws, Thomas (GRÜNE)	50	6,3	-	-	-	-
Weber, Daniel (DIE REPUBLIKANER)	3	0,4	-	-	-	-
Aschenbrenner, Wolfgang (PDS)	4	0,5	-	-	-	-
Petermann, Bernd (NPD)	6	0,8	-	-	-	-
Krapp, Michael (ödp)	1	0,1	-	-	-	-
Dähmlow, Heinz Gerhard (WASG)	9	1,1	-	-	-	-

12.04.2012 11:25:04

Stand: 12.04.2012 11:25:10

Landtagswahl 2005 Endg. Endergebnis für KW-08



Landtagswahl am 22.05.2005 - KW-09 (Erststimme)

Amtliches Endergebnis

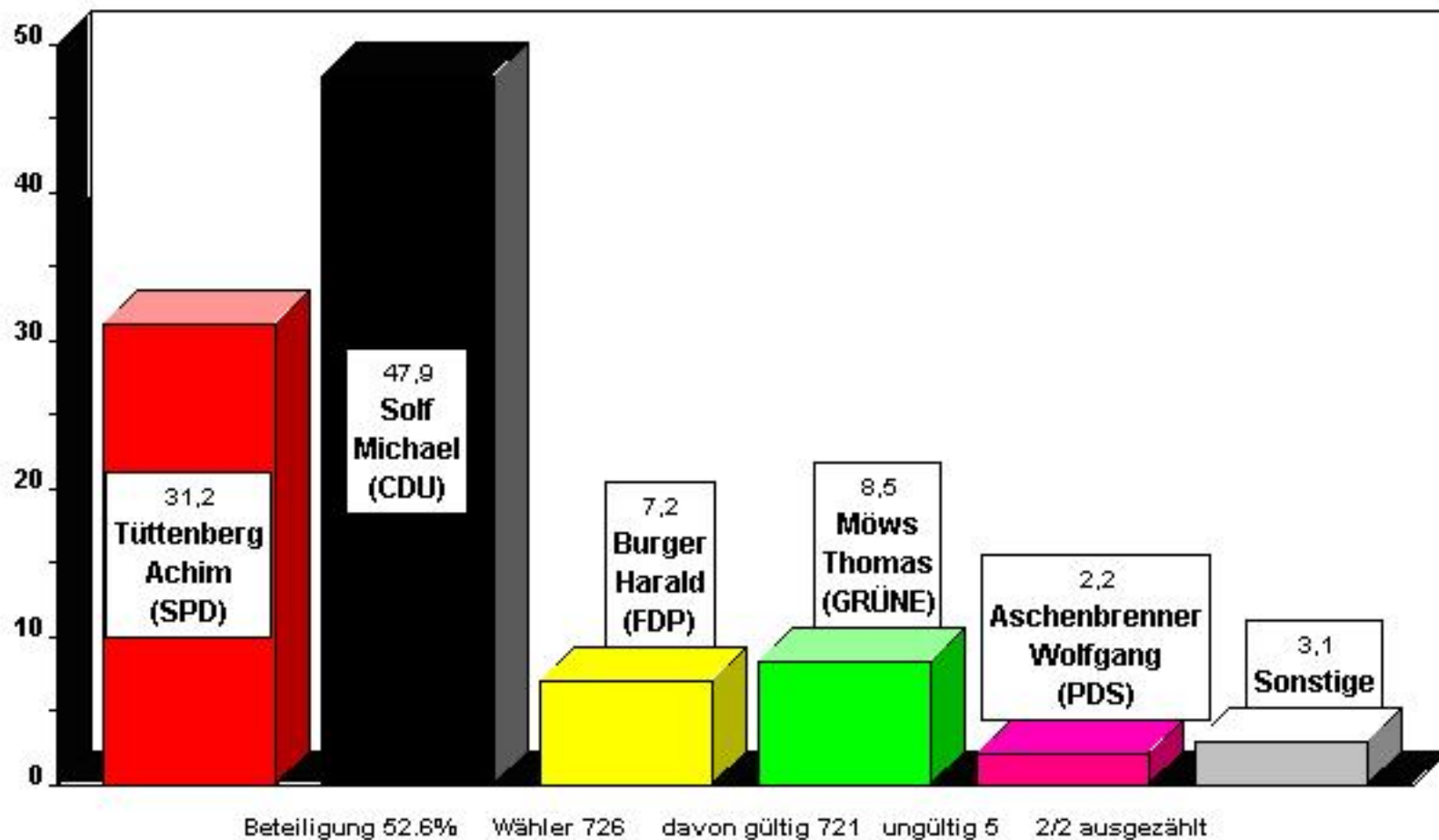
Eingang: 2 von 2 Stimmbezirk(en) (100.0 %)

Merkmal	22.05.2005				Veränderung	
	Anzahl	%	Anzahl	%	Anzahl	% Pkt.
Wahlberechtigte gesamt	1.380	100,0	-	-	-	-
ohne Sperrvermerk	1.195	86,6	-	-	-	-
mit Sperrvermerk	185	13,4	-	-	-	-
ohne Eintrag im WVZ	0	0,0	-	-	-	-
Wähler/-innen/Wahlbet.	726	52,6	-	-	-	-
darunter mit Wahlschein	173	23,8	-	-	-	-
Ungültige Stimmen	5	0,7	-	-	-	-
Gültige Stimmen	721	100,0	-	-	-	-
Tüttenberg, Achim (SPD)	225	31,2	-	-	-	-
Solf, Michael (CDU)	345	47,9	-	-	-	-
Burger, Harald (FDP)	52	7,2	-	-	-	-
Möws, Thomas (GRÜNE)	61	8,5	-	-	-	-
Weber, Daniel (DIE REPUBLIKANER)	3	0,4	-	-	-	-
Aschenbrenner, Wolfgang (PDS)	16	2,2	-	-	-	-
Petermann, Bernd (NPD)	8	1,1	-	-	-	-
Krapp, Michael (ödp)	2	0,3	-	-	-	-
Dähmlow, Heinz Gerhard (WASG)	9	1,2	-	-	-	-

12.04.2012 11:25:25

Stand: 12.04.2012 11:25:30

Landtagswahl 2005 Endg. Endergebnis für KW-09



Landtagswahl am 22.05.2005 - KW-10 (Erststimme)

Amtliches Endergebnis

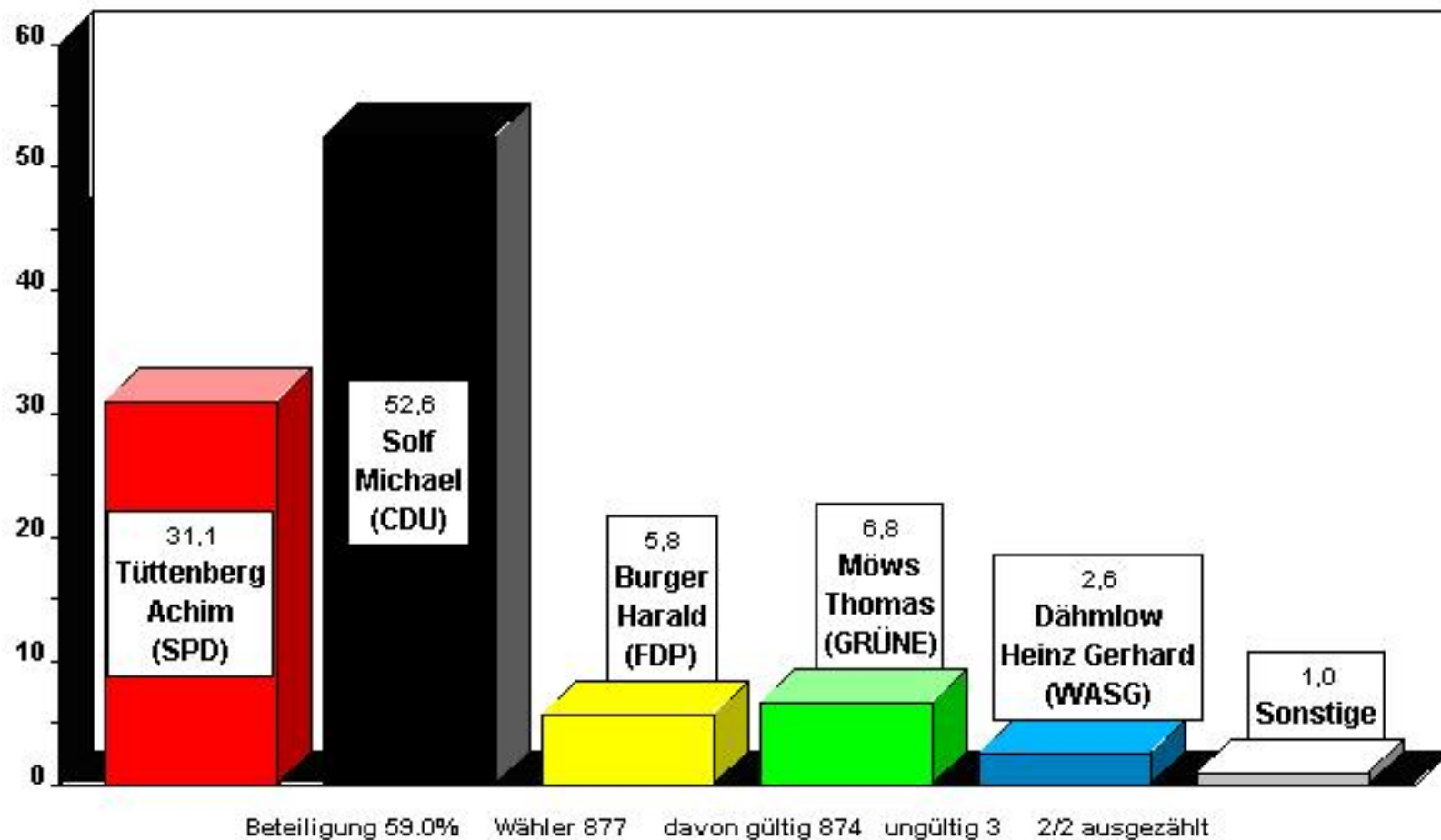
Eingang: 2 von 2 Stimmbezirk(en) (100.0 %)

Merkmal	22.05.2005				Veränderung	
	Anzahl	%	Anzahl	%	Anzahl	% Pkt.
Wahlberechtigte gesamt	1.486	100,0	-	-	-	-
ohne Sperrvermerk	1.286	86,5	-	-	-	-
mit Sperrvermerk	200	13,5	-	-	-	-
ohne Eintrag im WVZ	0	0,0	-	-	-	-
Wähler/-innen/Wahlbet.	877	59,0	-	-	-	-
darunter mit Wahlschein	188	21,4	-	-	-	-
Ungültige Stimmen	3	0,3	-	-	-	-
Gültige Stimmen	874	100,0	-	-	-	-
Tüttenberg, Achim (SPD)	272	31,1	-	-	-	-
Solf, Michael (CDU)	460	52,6	-	-	-	-
Burger, Harald (FDP)	51	5,8	-	-	-	-
Möws, Thomas (GRÜNE)	59	6,8	-	-	-	-
Weber, Daniel (DIE REPUBLIKANER)	0	0,0	-	-	-	-
Aschenbrenner, Wolfgang (PDS)	3	0,3	-	-	-	-
Petermann, Bernd (NPD)	5	0,6	-	-	-	-
Krapp, Michael (ödp)	1	0,1	-	-	-	-
Dähmlow, Heinz Gerhard (WASG)	23	2,6	-	-	-	-

12.04.2012 11:25:41

Stand: 12.04.2012 11:25:48

Landtagswahl 2005 Endg. Endergebnis für KW-10



Landtagswahl am 22.05.2005 - KW-11 (Erststimme)

Amtliches Endergebnis

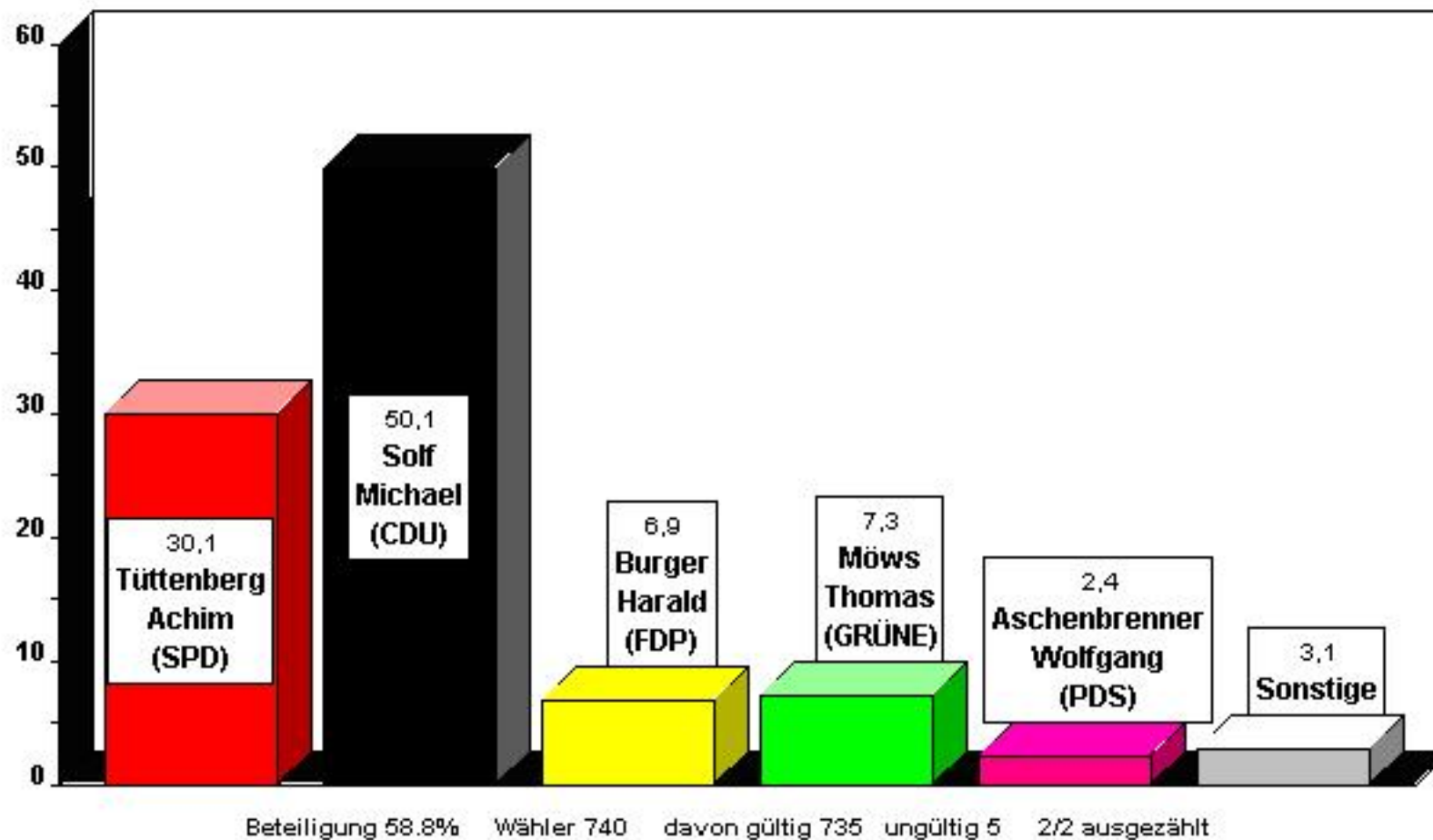
Eingang: 2 von 2 Stimmbezirk(en) (100.0 %)

Merkmal	22.05.2005				Veränderung	
	Anzahl	%	Anzahl	%	Anzahl	% Pkt.
Wahlberechtigte gesamt	1.259	100,0	-	-	-	-
ohne Sperrvermerk	1.096	87,1	-	-	-	-
mit Sperrvermerk	163	12,9	-	-	-	-
ohne Eintrag im WVZ	0	0,0	-	-	-	-
Wähler/-innen/Wahlbet.	740	58,8	-	-	-	-
darunter mit Wahlschein	159	21,5	-	-	-	-
Ungültige Stimmen	5	0,7	-	-	-	-
Gültige Stimmen	735	100,0	-	-	-	-
Tüttenberg, Achim (SPD)	221	30,1	-	-	-	-
Solf, Michael (CDU)	368	50,1	-	-	-	-
Burger, Harald (FDP)	51	6,9	-	-	-	-
Möws, Thomas (GRÜNE)	54	7,3	-	-	-	-
Weber, Daniel (DIE REPUBLIKANER)	5	0,7	-	-	-	-
Aschenbrenner, Wolfgang (PDS)	18	2,4	-	-	-	-
Petermann, Bernd (NPD)	6	0,8	-	-	-	-
Krapp, Michael (ödp)	1	0,1	-	-	-	-
Dähmlow, Heinz Gerhard (WASG)	11	1,5	-	-	-	-

12.04.2012 11:25:57

Stand: 12.04.2012 11:26:03

Landtagswahl 2005 Endg. Endergebnis für KW-11



Landtagswahl am 22.05.2005 - KW-12 (Erststimme)

Amtliches Endergebnis

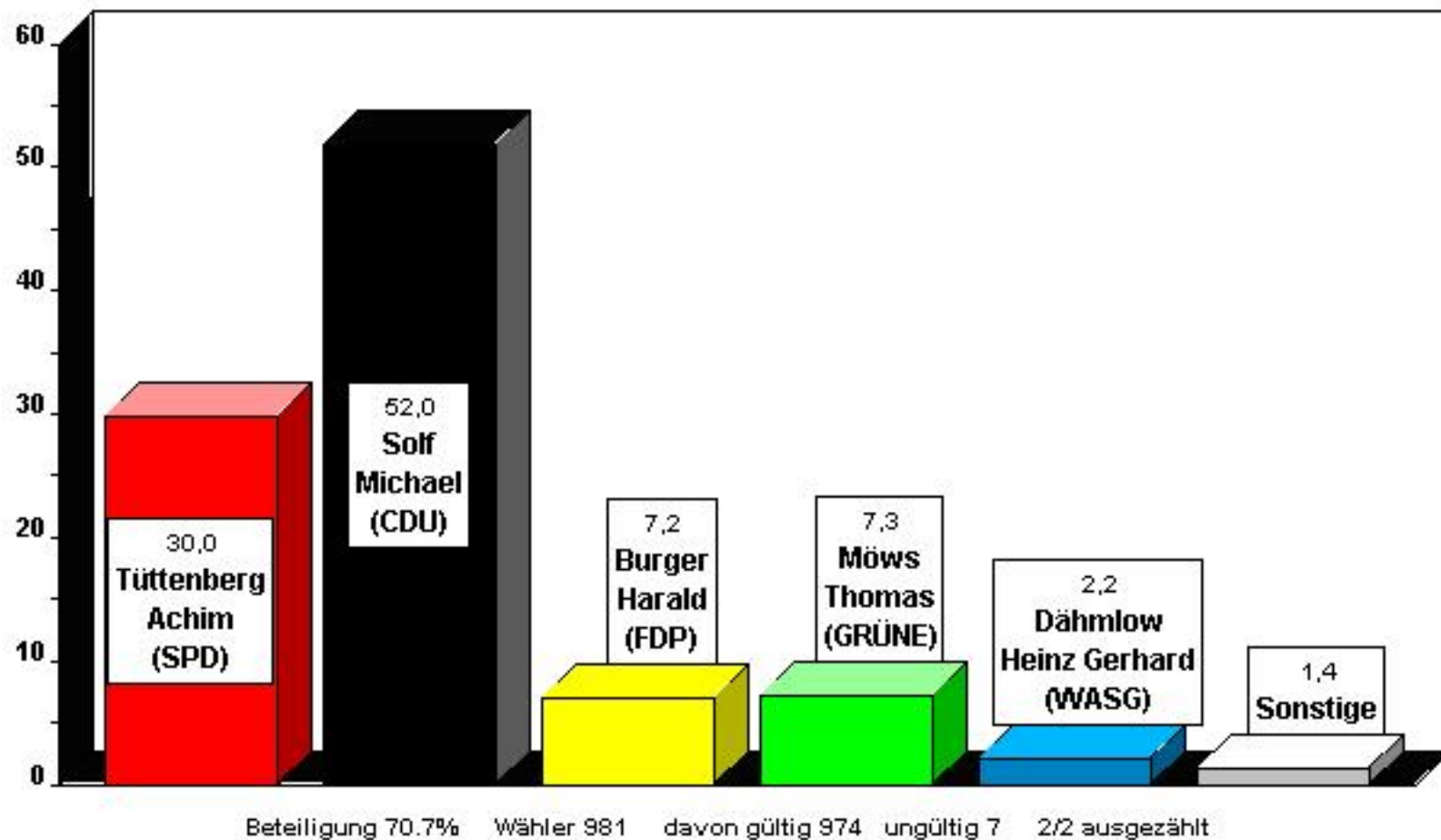
Eingang: 2 von 2 Stimmbezirk(en) (100.0 %)

Merkmal	22.05.2005				Veränderung	
	Anzahl	%	Anzahl	%	Anzahl	% Pkt.
Wahlberechtigte gesamt	1.388	100,0	-	-	-	-
ohne Sperrvermerk	1.147	82,6	-	-	-	-
mit Sperrvermerk	241	17,4	-	-	-	-
ohne Eintrag im WVZ	0	0,0	-	-	-	-
Wähler/-innen/Wahlbet.	981	70,7	-	-	-	-
darunter mit Wahlschein	237	24,2	-	-	-	-
Ungültige Stimmen	7	0,7	-	-	-	-
Gültige Stimmen	974	100,0	-	-	-	-
Tüttenberg, Achim (SPD)	292	30,0	-	-	-	-
Solf, Michael (CDU)	506	52,0	-	-	-	-
Burger, Harald (FDP)	70	7,2	-	-	-	-
Möws, Thomas (GRÜNE)	71	7,3	-	-	-	-
Weber, Daniel (DIE REPUBLIKANER)	0	0,0	-	-	-	-
Aschenbrenner, Wolfgang (PDS)	7	0,7	-	-	-	-
Petermann, Bernd (NPD)	6	0,6	-	-	-	-
Krapp, Michael (ödp)	1	0,1	-	-	-	-
Dähmlow, Heinz Gerhard (WASG)	21	2,2	-	-	-	-

12.04.2012 11:26:11

Stand: 12.04.2012 11:26:17

Landtagswahl 2005 Endg. Endergebnis für KW-12



Landtagswahl am 22.05.2005 - KW-13 (Erststimme)

Amtliches Endergebnis

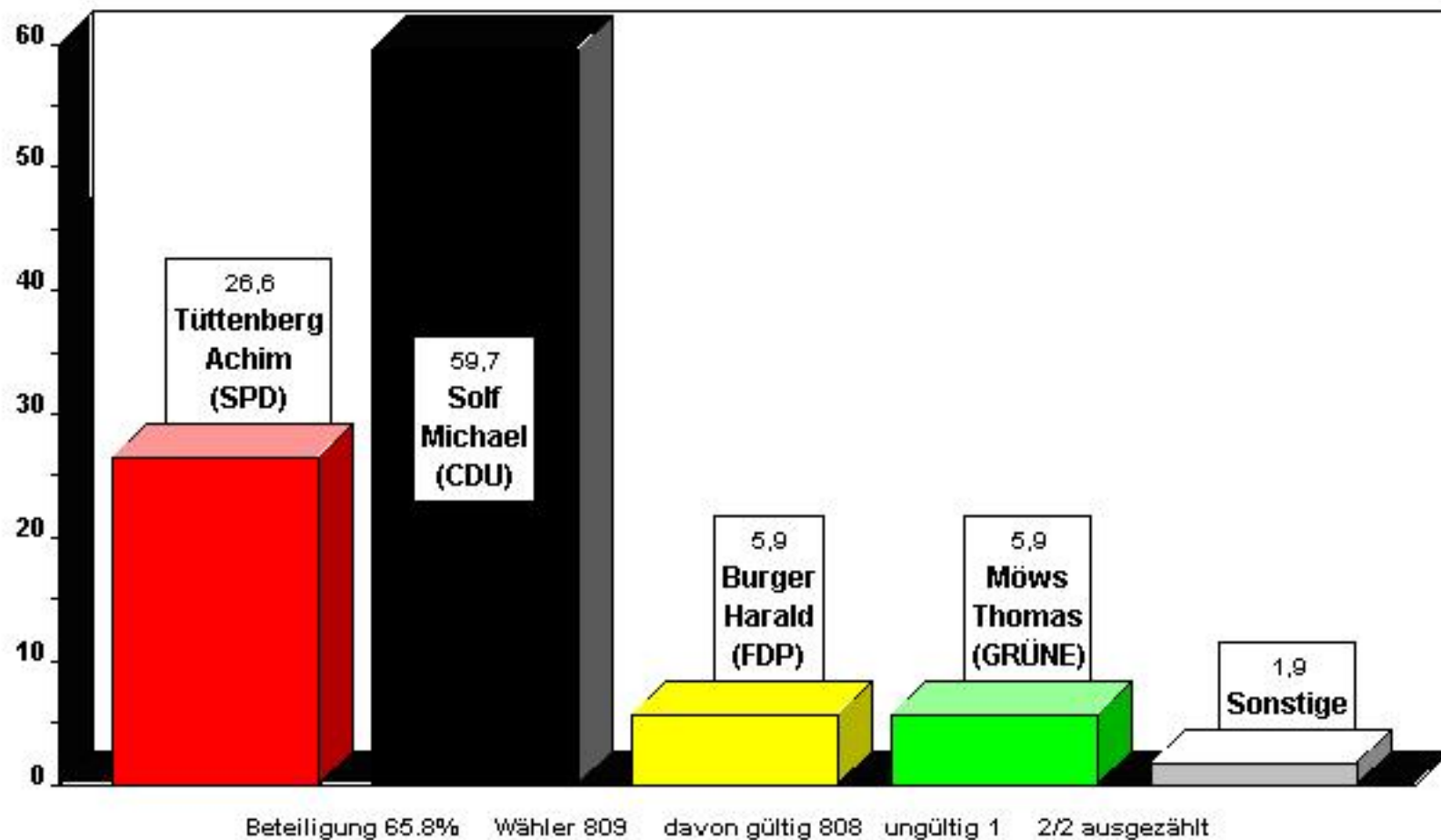
Eingang: 2 von 2 Stimmbezirk(en) (100.0 %)

Merkmal	22.05.2005				Veränderung	
	Anzahl	%	Anzahl	%	Anzahl	% Pkt.
Wahlberechtigte gesamt	1.229	100,0	-	-	-	-
ohne Sperrvermerk	1.062	86,4	-	-	-	-
mit Sperrvermerk	167	13,6	-	-	-	-
ohne Eintrag im WVZ	0	0,0	-	-	-	-
Wähler/-innen/Wahlbet.	809	65,8	-	-	-	-
darunter mit Wahlschein	154	19,0	-	-	-	-
Ungültige Stimmen	1	0,1	-	-	-	-
Gültige Stimmen	808	100,0	-	-	-	-
Tüttenberg, Achim (SPD)	215	26,6	-	-	-	-
Solf, Michael (CDU)	482	59,7	-	-	-	-
Burger, Harald (FDP)	48	5,9	-	-	-	-
Möws, Thomas (GRÜNE)	48	5,9	-	-	-	-
Weber, Daniel (DIE REPUBLIKANER)	1	0,1	-	-	-	-
Aschenbrenner, Wolfgang (PDS)	4	0,5	-	-	-	-
Petermann, Bernd (NPD)	1	0,1	-	-	-	-
Krapp, Michael (ödp)	1	0,1	-	-	-	-
Dähmlow, Heinz Gerhard (WASG)	8	1,0	-	-	-	-

12.04.2012 11:26:25

Stand: 12.04.2012 11:26:30

Landtagswahl 2005 Endg. Endergebnis für KW-13



Landtagswahl am 22.05.2005 - KW-14 (Erststimme)

Amtliches Endergebnis

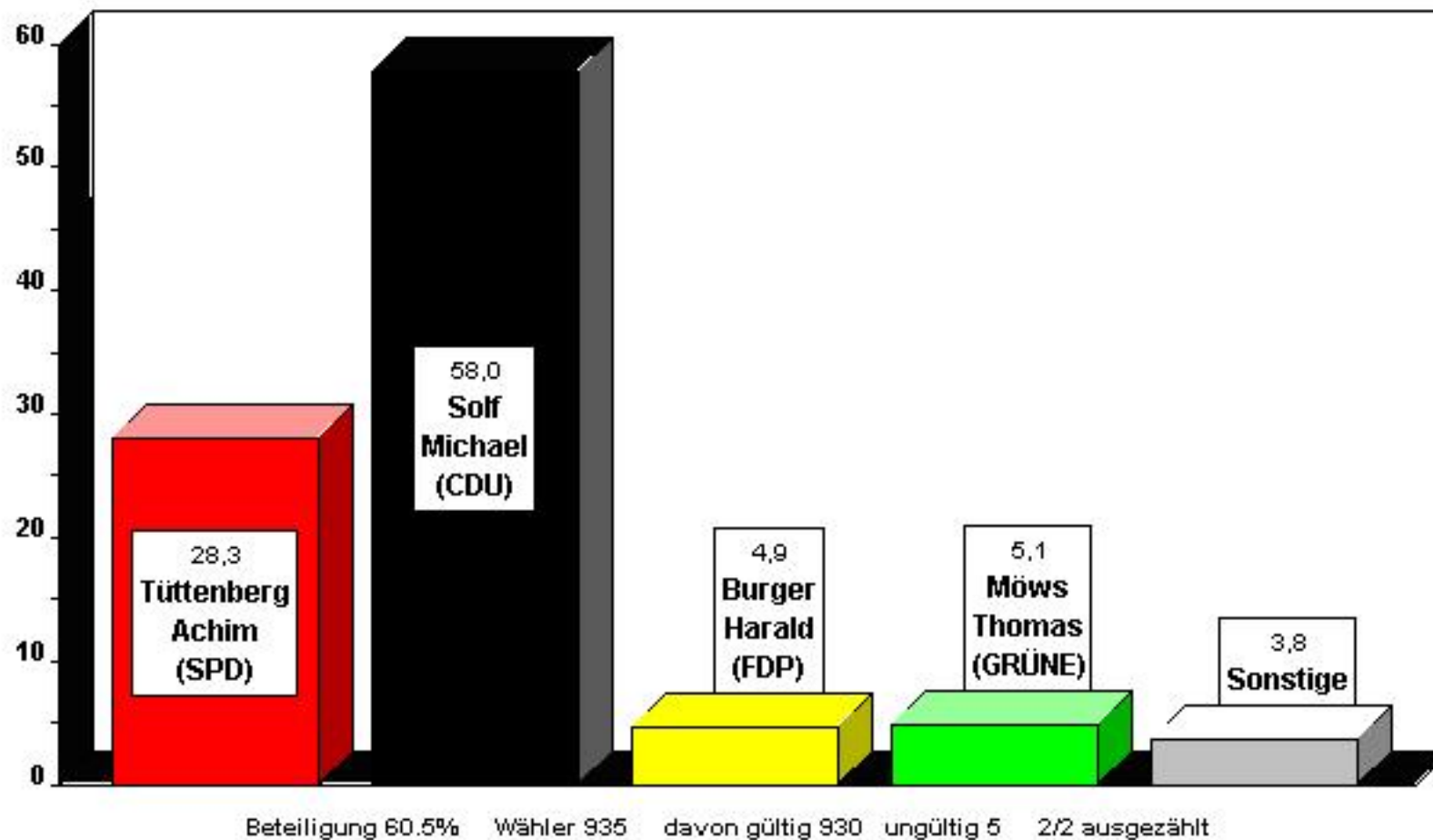
Eingang: 2 von 2 Stimmbezirk(en) (100.0 %)

Merkmal	22.05.2005				Veränderung	
	Anzahl	%	Anzahl	%	Anzahl	% Pkt.
Wahlberechtigte gesamt	1.546	100,0	-	-	-	-
ohne Sperrvermerk	1.335	86,4	-	-	-	-
mit Sperrvermerk	211	13,6	-	-	-	-
ohne Eintrag im WVZ	0	0,0	-	-	-	-
Wähler/-innen/Wahlbet.	935	60,5	-	-	-	-
darunter mit Wahlschein	197	21,1	-	-	-	-
Ungültige Stimmen	5	0,5	-	-	-	-
Gültige Stimmen	930	100,0	-	-	-	-
Tüttenberg, Achim (SPD)	263	28,3	-	-	-	-
Solf, Michael (CDU)	539	58,0	-	-	-	-
Burger, Harald (FDP)	46	4,9	-	-	-	-
Möws, Thomas (GRÜNE)	47	5,1	-	-	-	-
Weber, Daniel (DIE REPUBLIKANER)	5	0,5	-	-	-	-
Aschenbrenner, Wolfgang (PDS)	5	0,5	-	-	-	-
Petermann, Bernd (NPD)	12	1,3	-	-	-	-
Krapp, Michael (ödp)	5	0,5	-	-	-	-
Dähmlow, Heinz Gerhard (WASG)	8	0,9	-	-	-	-

12.04.2012 11:26:36

Stand: 12.04.2012 11:26:43

Landtagswahl 2005 Endg. Endergebnis für KW-14



Landtagswahl am 22.05.2005 - KW-15 (Erststimme)

Amtliches Endergebnis

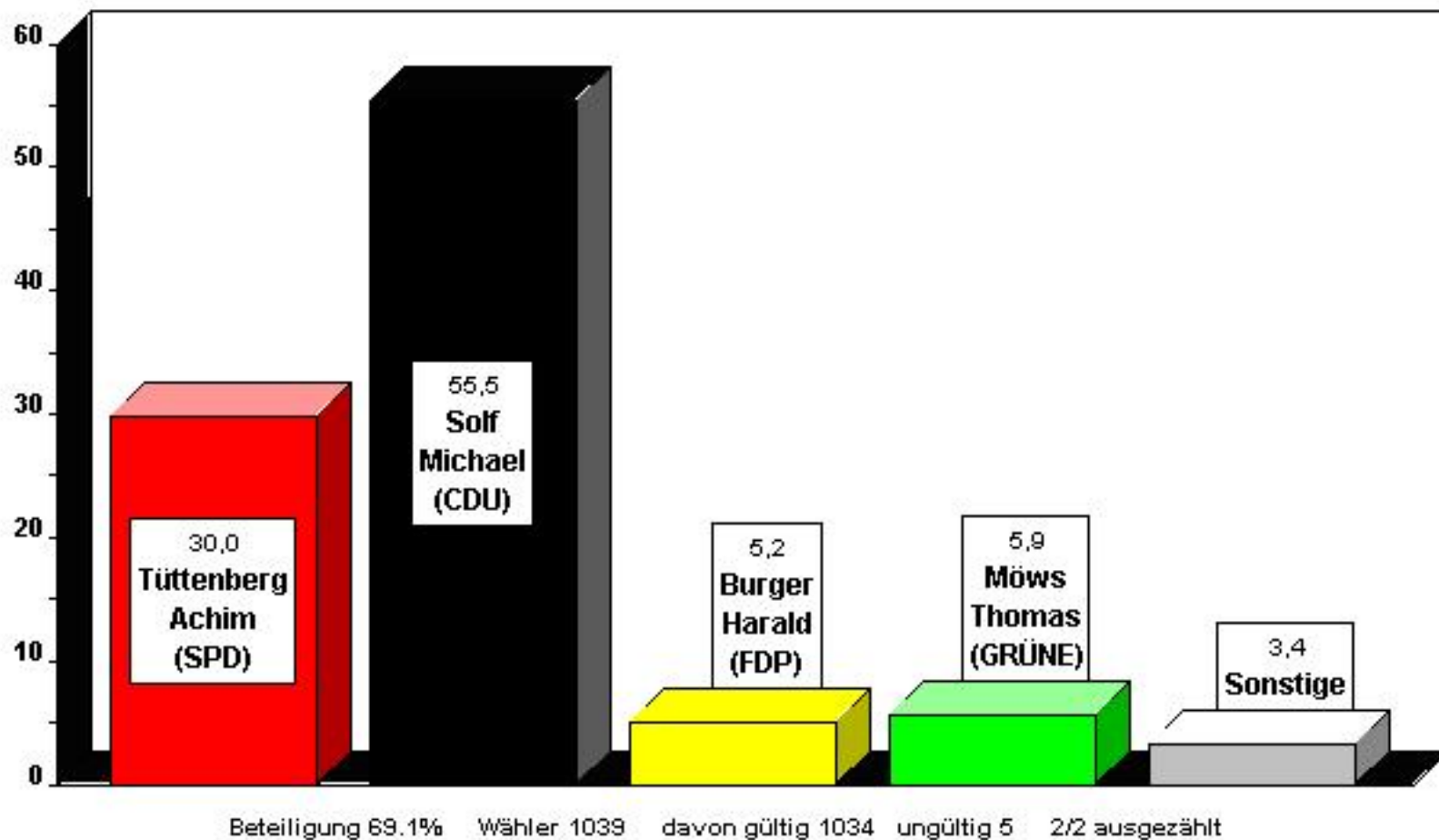
Eingang: 2 von 2 Stimmbezirk(en) (100.0 %)

Merkmal	22.05.2005				Veränderung	
	Anzahl	%	Anzahl	%	Anzahl	% Pkt.
Wahlberechtigte gesamt	1.504	100,0	-	-	-	-
ohne Sperrvermerk	1.254	83,4	-	-	-	-
mit Sperrvermerk	250	16,6	-	-	-	-
ohne Eintrag im WVZ	0	0,0	-	-	-	-
Wähler/-innen/Wahlbet.	1.039	69,1	-	-	-	-
darunter mit Wahlschein	244	23,5	-	-	-	-
Ungültige Stimmen	5	0,5	-	-	-	-
Gültige Stimmen	1.034	100,0	-	-	-	-
Tüttenberg, Achim (SPD)	310	30,0	-	-	-	-
Solf, Michael (CDU)	574	55,5	-	-	-	-
Burger, Harald (FDP)	54	5,2	-	-	-	-
Möws, Thomas (GRÜNE)	61	5,9	-	-	-	-
Weber, Daniel (DIE REPUBLIKANER)	1	0,1	-	-	-	-
Aschenbrenner, Wolfgang (PDS)	12	1,2	-	-	-	-
Petermann, Bernd (NPD)	6	0,6	-	-	-	-
Krapp, Michael (ödp)	6	0,6	-	-	-	-
Dähmlow, Heinz Gerhard (WASG)	10	1,0	-	-	-	-

12.04.2012 11:26:54

Stand: 12.04.2012 11:27:01

Landtagswahl 2005 Endg. Endergebnis für KW-15



Landtagswahl am 22.05.2005 - KW-16 (Erststimme)

Amtliches Endergebnis

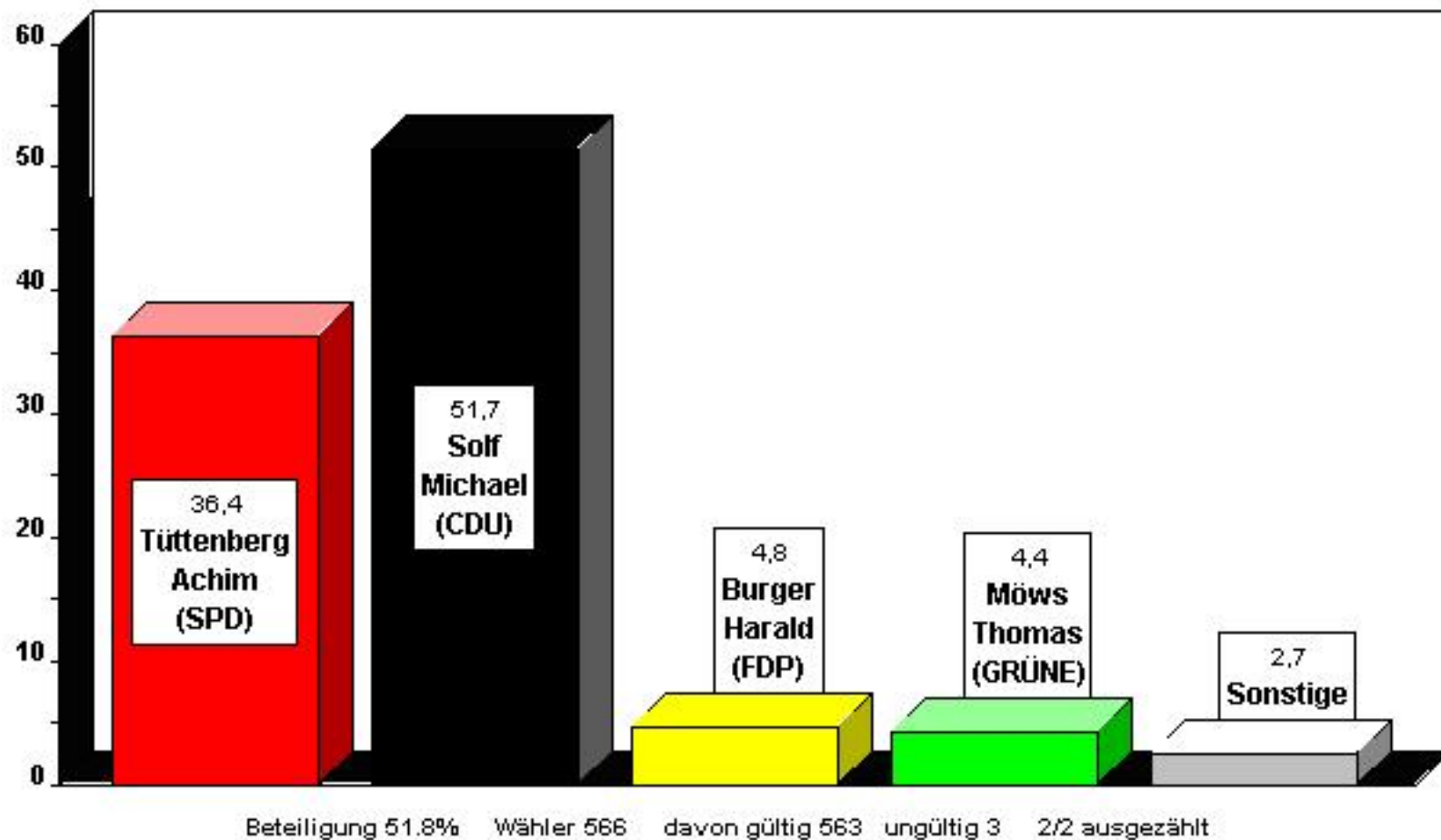
Eingang: 2 von 2 Stimmbezirk(en) (100.0 %)

Merkmal	22.05.2005				Veränderung	
	Anzahl	%	Anzahl	%	Anzahl	% Pkt.
Wahlberechtigte gesamt	1.092	100,0	-	-	-	-
ohne Sperrvermerk	968	88,6	-	-	-	-
mit Sperrvermerk	124	11,4	-	-	-	-
ohne Eintrag im WVZ	0	0,0	-	-	-	-
Wähler/-innen/Wahlbet.	566	51,8	-	-	-	-
darunter mit Wahlschein	119	21,0	-	-	-	-
Ungültige Stimmen	3	0,5	-	-	-	-
Gültige Stimmen	563	100,0	-	-	-	-
Tüttenberg, Achim (SPD)	205	36,4	-	-	-	-
Solf, Michael (CDU)	291	51,7	-	-	-	-
Burger, Harald (FDP)	27	4,8	-	-	-	-
Möws, Thomas (GRÜNE)	25	4,4	-	-	-	-
Weber, Daniel (DIE REPUBLIKANER)	3	0,5	-	-	-	-
Aschenbrenner, Wolfgang (PDS)	3	0,5	-	-	-	-
Petermann, Bernd (NPD)	6	1,1	-	-	-	-
Krapp, Michael (ödp)	0	0,0	-	-	-	-
Dähmlow, Heinz Gerhard (WASG)	3	0,5	-	-	-	-

12.04.2012 11:28:30

Stand: 12.04.2012 11:28:36

Landtagswahl 2005 Endg. Endergebnis für KW-16



Landtagswahl am 22.05.2005 - KW-17 (Erststimme)

Amtliches Endergebnis

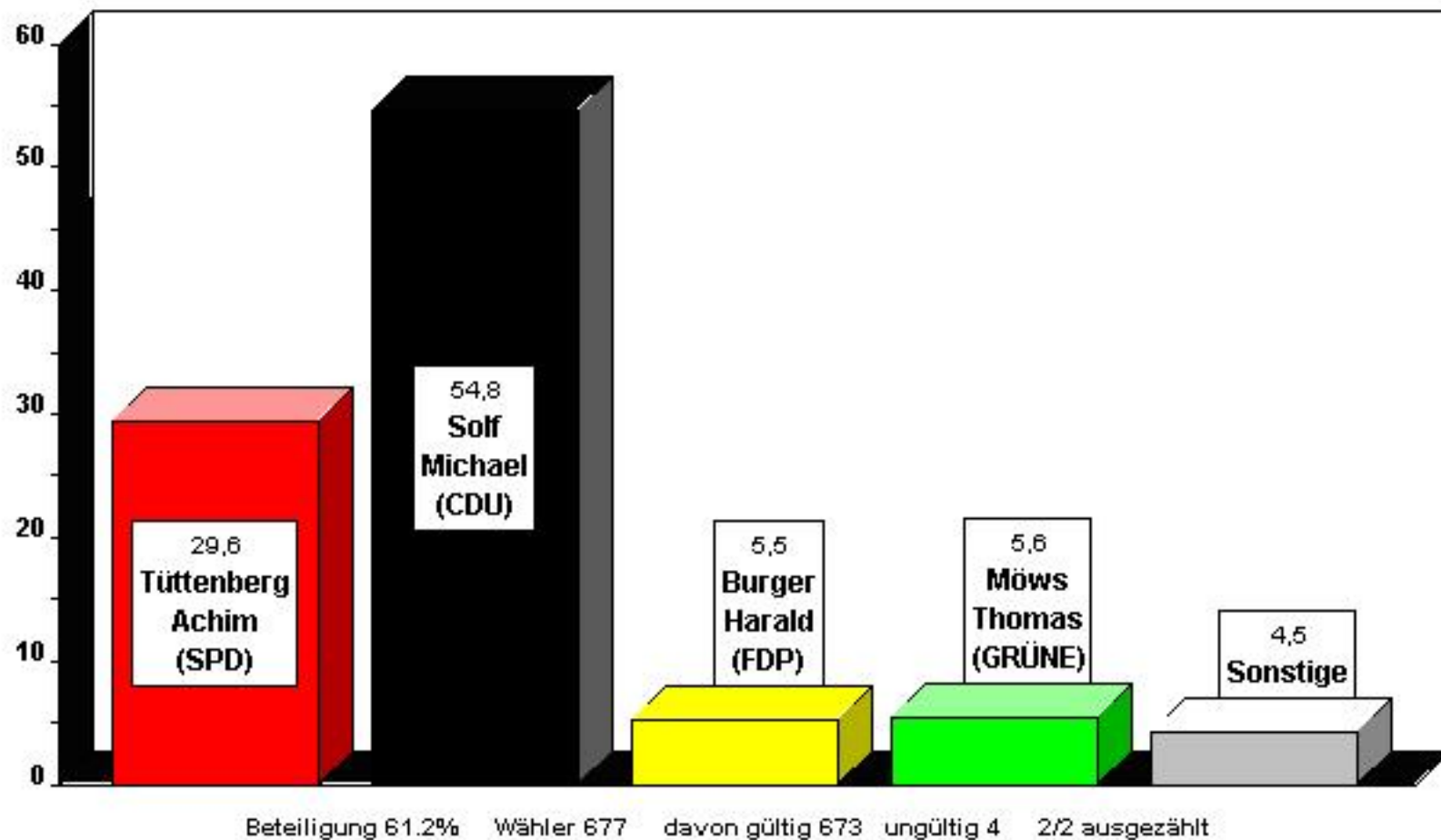
Eingang: 2 von 2 Stimmbezirk(en) (100.0 %)

Merkmal	22.05.2005				Veränderung	
	Anzahl	%	Anzahl	%	Anzahl	% Pkt.
Wahlberechtigte gesamt	1.107	100,0	-	-	-	-
ohne Sperrvermerk	980	88,5	-	-	-	-
mit Sperrvermerk	127	11,5	-	-	-	-
ohne Eintrag im WVZ	0	0,0	-	-	-	-
Wähler/-innen/Wahlbet.	677	61,2	-	-	-	-
darunter mit Wahlschein	124	18,3	-	-	-	-
Ungültige Stimmen	4	0,6	-	-	-	-
Gültige Stimmen	673	100,0	-	-	-	-
Tüttenberg, Achim (SPD)	199	29,6	-	-	-	-
Solf, Michael (CDU)	369	54,8	-	-	-	-
Burger, Harald (FDP)	37	5,5	-	-	-	-
Möws, Thomas (GRÜNE)	38	5,6	-	-	-	-
Weber, Daniel (DIE REPUBLIKANER)	3	0,4	-	-	-	-
Aschenbrenner, Wolfgang (PDS)	5	0,7	-	-	-	-
Petermann, Bernd (NPD)	7	1,0	-	-	-	-
Krapp, Michael (ödp)	2	0,3	-	-	-	-
Dähmlow, Heinz Gerhard (WASG)	13	1,9	-	-	-	-

12.04.2012 11:28:47

Stand: 12.04.2012 11:28:53

Landtagswahl 2005 Endg. Endergebnis für KW-17



Landtagswahl am 22.05.2005 - KW-18 (Erststimme)

Amtliches Endergebnis

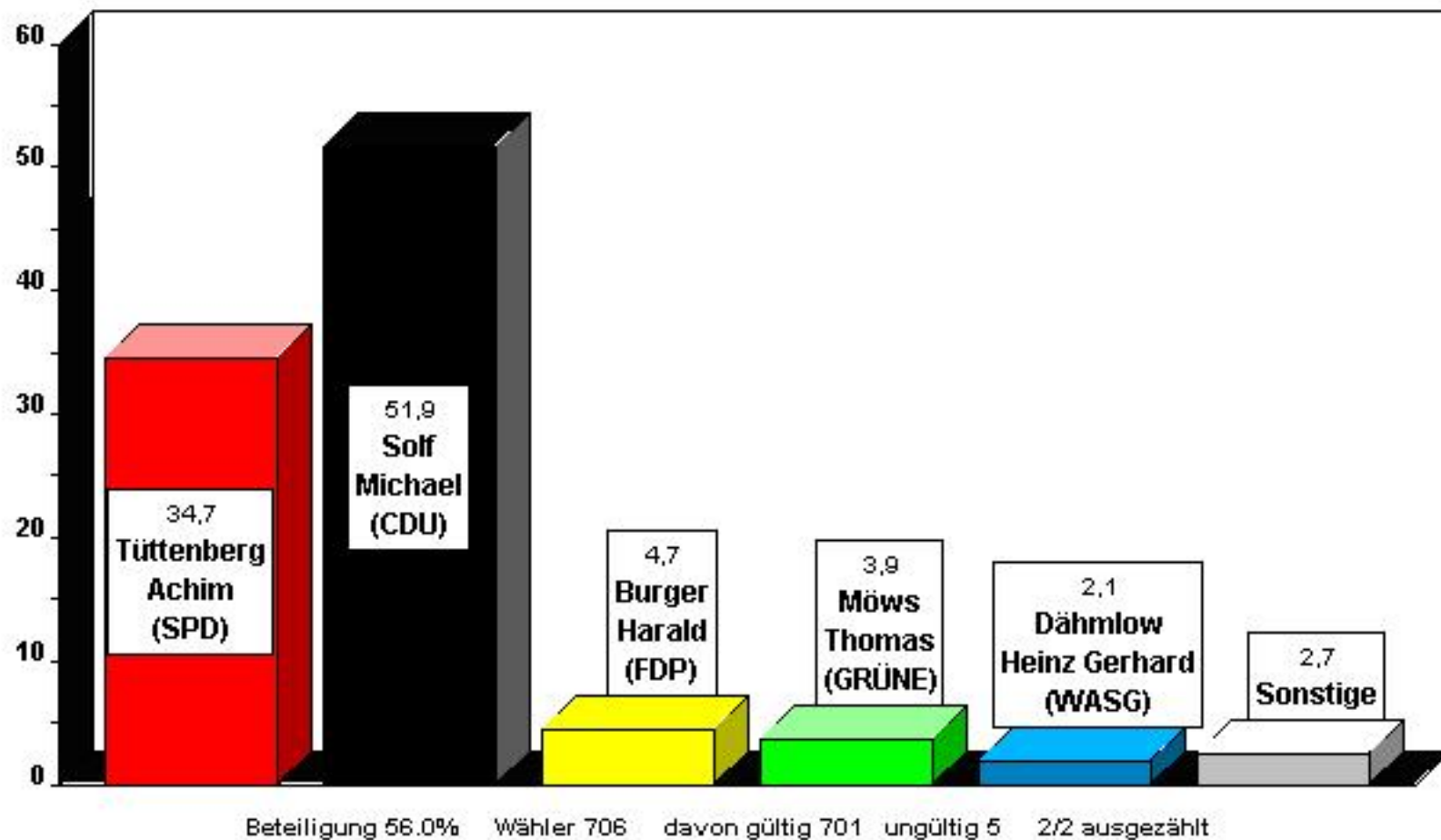
Eingang: 2 von 2 Stimmbezirk(en) (100.0 %)

Merkmal	22.05.2005				Veränderung	
	Anzahl	%	Anzahl	%	Anzahl	% Pkt.
Wahlberechtigte gesamt	1.260	100,0	-	-	-	-
ohne Sperrvermerk	1.103	87,5	-	-	-	-
mit Sperrvermerk	157	12,5	-	-	-	-
ohne Eintrag im WVZ	0	0,0	-	-	-	-
Wähler/-innen/Wahlbet.	706	56,0	-	-	-	-
darunter mit Wahlschein	148	21,0	-	-	-	-
Ungültige Stimmen	5	0,7	-	-	-	-
Gültige Stimmen	701	100,0	-	-	-	-
Tüttenberg, Achim (SPD)	243	34,7	-	-	-	-
Solf, Michael (CDU)	364	51,9	-	-	-	-
Burger, Harald (FDP)	33	4,7	-	-	-	-
Möws, Thomas (GRÜNE)	27	3,9	-	-	-	-
Weber, Daniel (DIE REPUBLIKANER)	2	0,3	-	-	-	-
Aschenbrenner, Wolfgang (PDS)	4	0,6	-	-	-	-
Petermann, Bernd (NPD)	10	1,4	-	-	-	-
Krapp, Michael (ödp)	3	0,4	-	-	-	-
Dähmlow, Heinz Gerhard (WASG)	15	2,1	-	-	-	-

12.04.2012 11:29:02

Stand: 12.04.2012 11:29:10

Landtagswahl 2005 Endg. Endergebnis für KW-18



Landtagswahl am 22.05.2005 - KW-19 (Erststimme)

Amtliches Endergebnis

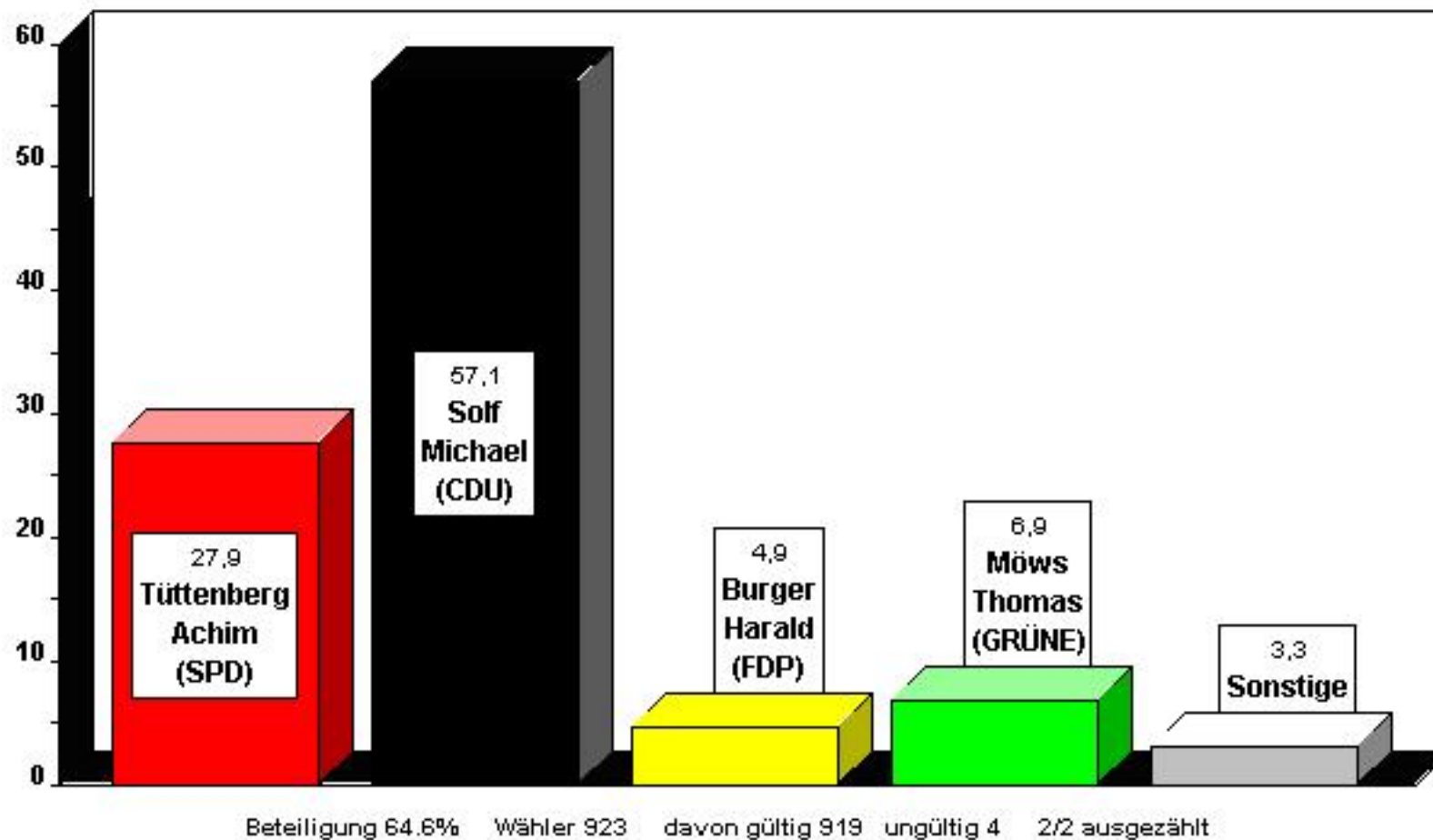
Eingang: 2 von 2 Stimmbezirk(en) (100.0 %)

Merkmal	22.05.2005				Veränderung	
	Anzahl	%	Anzahl	%	Anzahl	% Pkt.
Wahlberechtigte gesamt	1.429	100,0	-	-	-	-
ohne Sperrvermerk	1.238	86,6	-	-	-	-
mit Sperrvermerk	191	13,4	-	-	-	-
ohne Eintrag im WVZ	0	0,0	-	-	-	-
Wähler/-innen/Wahlbet.	923	64,6	-	-	-	-
darunter mit Wahlschein	184	19,9	-	-	-	-
Ungültige Stimmen	4	0,4	-	-	-	-
Gültige Stimmen	919	100,0	-	-	-	-
Tüttenberg, Achim (SPD)	256	27,9	-	-	-	-
Solf, Michael (CDU)	525	57,1	-	-	-	-
Burger, Harald (FDP)	45	4,9	-	-	-	-
Möws, Thomas (GRÜNE)	63	6,9	-	-	-	-
Weber, Daniel (DIE REPUBLIKANER)	1	0,1	-	-	-	-
Aschenbrenner, Wolfgang (PDS)	8	0,9	-	-	-	-
Petermann, Bernd (NPD)	7	0,8	-	-	-	-
Krapp, Michael (ödp)	4	0,4	-	-	-	-
Dähmlow, Heinz Gerhard (WASG)	10	1,1	-	-	-	-

12.04.2012 11:29:23

Stand: 12.04.2012 11:29:29

Landtagswahl 2005 Endg. Endergebnis für KW-19



Landtagswahl am 22.05.2005 - KW-20 (Erststimme)

Amtliches Endergebnis

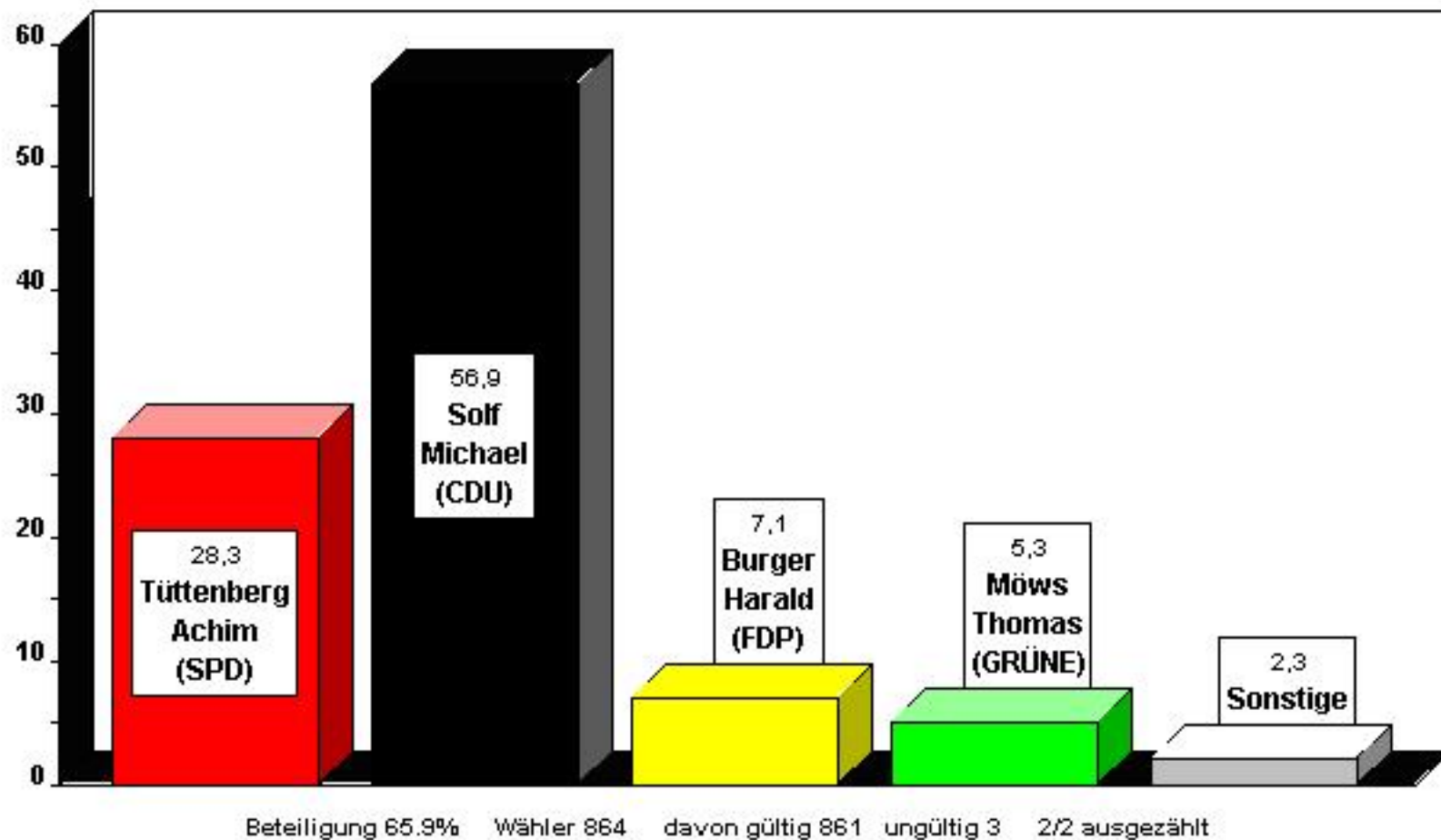
Eingang: 2 von 2 Stimmbezirk(en) (100.0 %)

Merkmal	22.05.2005				Veränderung	
	Anzahl	%	Anzahl	%	Anzahl	% Pkt.
Wahlberechtigte gesamt	1.312	100,0	-	-	-	-
ohne Sperrvermerk	1.090	83,1	-	-	-	-
mit Sperrvermerk	222	16,9	-	-	-	-
ohne Eintrag im WVZ	0	0,0	-	-	-	-
Wähler/-innen/Wahlbet.	864	65,9	-	-	-	-
darunter mit Wahlschein	218	25,2	-	-	-	-
Ungültige Stimmen	3	0,3	-	-	-	-
Gültige Stimmen	861	100,0	-	-	-	-
Tüttenberg, Achim (SPD)	244	28,3	-	-	-	-
Solf, Michael (CDU)	490	56,9	-	-	-	-
Burger, Harald (FDP)	61	7,1	-	-	-	-
Möws, Thomas (GRÜNE)	46	5,3	-	-	-	-
Weber, Daniel (DIE REPUBLIKANER)	2	0,2	-	-	-	-
Aschenbrenner, Wolfgang (PDS)	6	0,7	-	-	-	-
Petermann, Bernd (NPD)	5	0,6	-	-	-	-
Krapp, Michael (ödp)	3	0,3	-	-	-	-
Dähmlow, Heinz Gerhard (WASG)	4	0,5	-	-	-	-

12.04.2012 11:29:39

Stand: 12.04.2012 11:29:55

Landtagswahl 2005 Endg. Endergebnis für KW-20



Landtagswahl am 22.05.2005 - KW-21 (Erststimme)

Amtliches Endergebnis

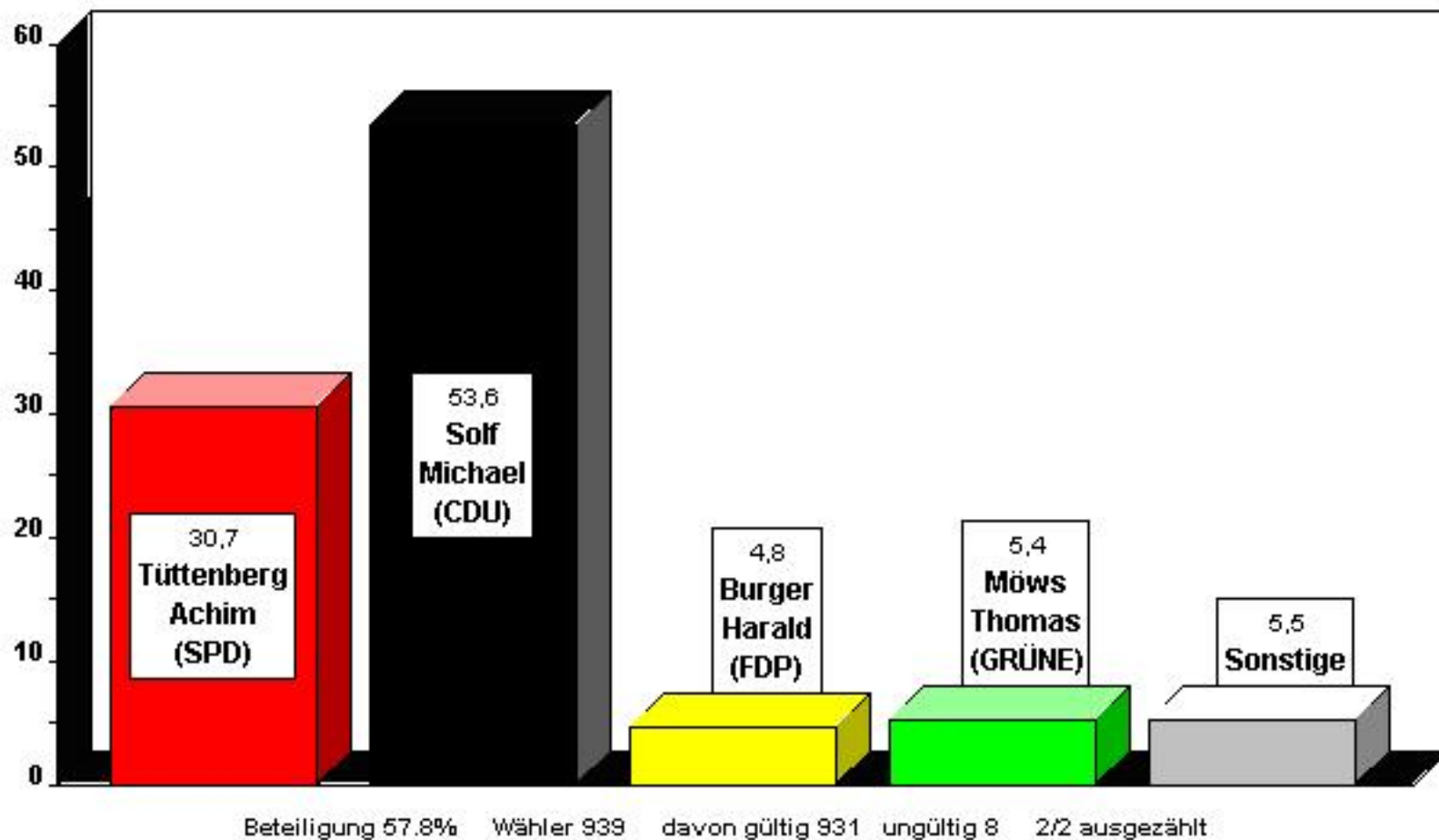
Eingang: 2 von 2 Stimmbezirk(en) (100.0 %)

Merkmal	22.05.2005				Veränderung	
	Anzahl	%	Anzahl	%	Anzahl	% Pkt.
Wahlberechtigte gesamt	1.624	100,0	-	-	-	-
ohne Sperrvermerk	1.444	88,9	-	-	-	-
mit Sperrvermerk	180	11,1	-	-	-	-
ohne Eintrag im WVZ	0	0,0	-	-	-	-
Wähler/-innen/Wahlbet.	939	57,8	-	-	-	-
darunter mit Wahlschein	165	17,6	-	-	-	-
Ungültige Stimmen	8	0,9	-	-	-	-
Gültige Stimmen	931	100,0	-	-	-	-
Tüttenberg, Achim (SPD)	286	30,7	-	-	-	-
Solf, Michael (CDU)	499	53,6	-	-	-	-
Burger, Harald (FDP)	45	4,8	-	-	-	-
Möws, Thomas (GRÜNE)	50	5,4	-	-	-	-
Weber, Daniel (DIE REPUBLIKANER)	3	0,3	-	-	-	-
Aschenbrenner, Wolfgang (PDS)	16	1,7	-	-	-	-
Petermann, Bernd (NPD)	13	1,4	-	-	-	-
Krapp, Michael (ödp)	1	0,1	-	-	-	-
Dähmlow, Heinz Gerhard (WASG)	18	1,9	-	-	-	-

12.04.2012 11:30:03

Stand: 12.04.2012 11:30:11

Landtagswahl 2005 Endg. Endergebnis für KW-21



Landtagswahl am 22.05.2005 - KW-22 (Erststimme)

Amtliches Endergebnis

Eingang: 3 von 3 Stimmbezirk(en) (100.0 %)

Merkmal	22.05.2005				Veränderung	
	Anzahl	%	Anzahl	%	Anzahl	% Pkt.
Wahlberechtigte gesamt	1.301	100,0	-	-	-	-
ohne Sperrvermerk	1.098	84,4	-	-	-	-
mit Sperrvermerk	203	15,6	-	-	-	-
ohne Eintrag im WVZ	0	0,0	-	-	-	-
Wähler/-innen/Wahlbet.	877	67,4	-	-	-	-
darunter mit Wahlschein	195	22,2	-	-	-	-
Ungültige Stimmen	6	0,7	-	-	-	-
Gültige Stimmen	871	100,0	-	-	-	-
Tüttenberg, Achim (SPD)	229	26,3	-	-	-	-
Solf, Michael (CDU)	495	56,8	-	-	-	-
Burger, Harald (FDP)	53	6,1	-	-	-	-
Möws, Thomas (GRÜNE)	70	8,0	-	-	-	-
Weber, Daniel (DIE REPUBLIKANER)	3	0,3	-	-	-	-
Aschenbrenner, Wolfgang (PDS)	8	0,9	-	-	-	-
Petermann, Bernd (NPD)	1	0,1	-	-	-	-
Krapp, Michael (ödp)	1	0,1	-	-	-	-
Dähmlow, Heinz Gerhard (WASG)	11	1,3	-	-	-	-

12.04.2012 11:30:22

Stand: 12.04.2012 11:30:36

Landtagswahl 2005 Endg. Endergebnis für KW-22

