

Landtagswahl am 14.05.2000 - Lokal 010-Kreishandwerkerschaft (Erststimme)

Amtliches Endergebnis

Eingang: 1 von 1 Stimmbezirk(en) (100.0 %)

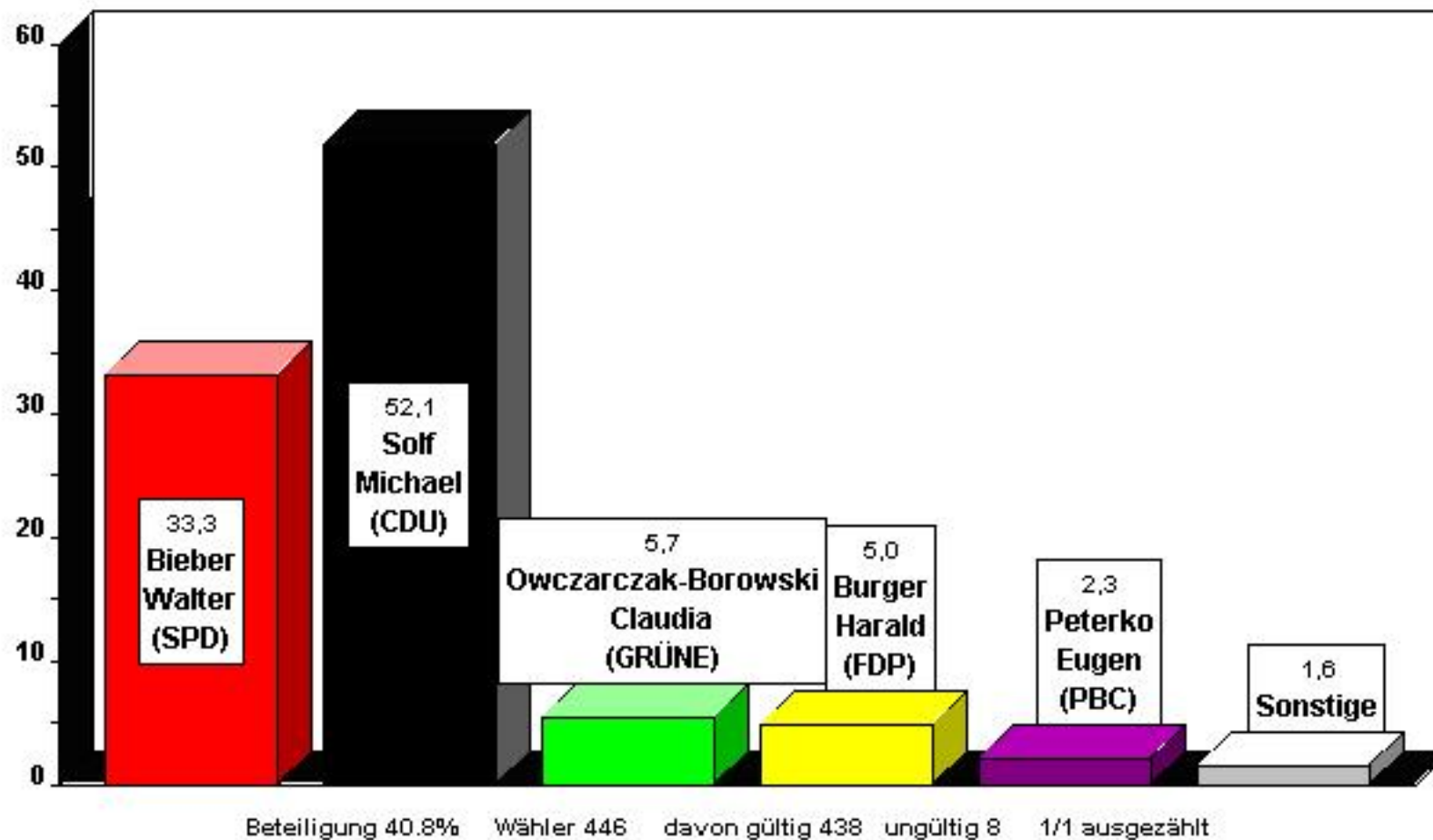
Merkmal	14.05.2000				Veränderung	
	Anzahl	%	Anzahl	%	Anzahl	% Pkt.
Wahlberechtigte gesamt	1.093	100,0	-	-	-	-
ohne Sperrvermerk	1.018	93,1	-	-	-	-
mit Sperrvermerk	75	6,9	-	-	-	-
ohne Eintrag im WVZ	0	0,0	-	-	-	-
Wähler/-innen/Wahlbet.	446	40,8	-	-	-	-
darunter mit Wahlschein	0	0,0	-	-	-	-
Ungültige Stimmen	8	1,8	-	-	-	-
Gültige Stimmen	438	100,0	-	-	-	-
Bieber, Walter (SPD)	146	33,3	-	-	-	-
Solf, Michael (CDU)	228	52,1	-	-	-	-
Owczarczak-Borowski, Claudia (GRÜNE)	25	5,7	-	-	-	-
Burger, Harald (FDP)	22	5,0	-	-	-	-
Antoni, Herbert (REP)	2	0,5	-	-	-	-
Peterko, Eugen (PBC)	10	2,3	-	-	-	-
Gorfer, Renate (MLPD)	0	0,0	-	-	-	-
Aschenbrenner, Wolfgang (PDS)	5	1,1	-	-	-	-
Dr. Fleck, Helmut (Deutschland)	0	0,0	-	-	-	-
Petermann, Bernd (NPD)	0	0,0	-	-	-	-

12.04.2012 12:25:35

Stand: 12.04.2012 12:25:41

Landtagswahl 2000

Endg. Endergebnis für Lokal 010-Kreishandwerkerschaft



Landtagswahl am 14.05.2000 - Lokal 020-Hans Alfred Keller-Schule (Erststimme)

Amtliches Endergebnis

Eingang: 1 von 1 Stimmbezirk(en) (100.0 %)

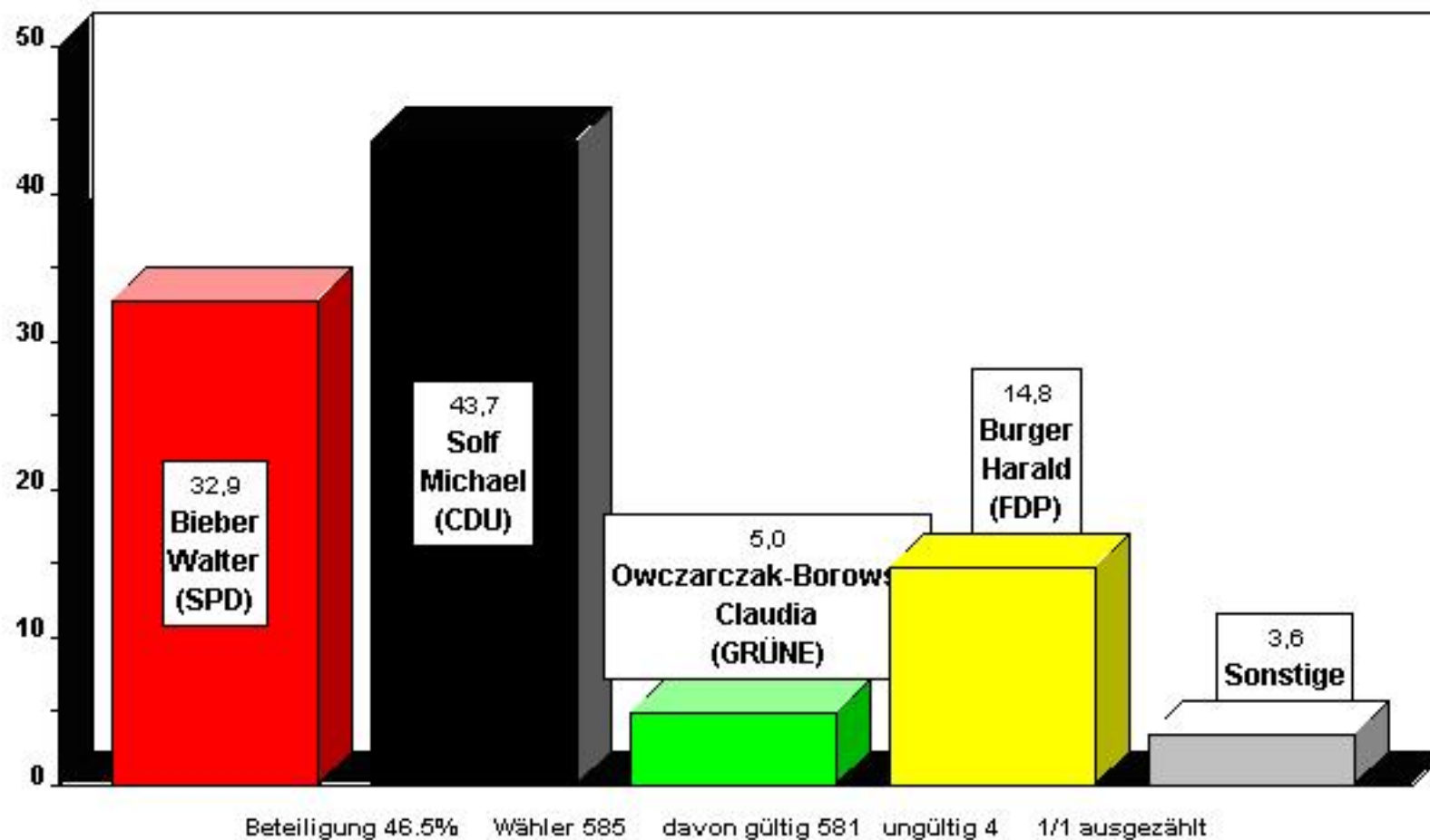
Merkmal	14.05.2000				Veränderung	
	Anzahl	%	Anzahl	%	Anzahl	% Pkt.
Wahlberechtigte gesamt	1.258	100,0	-	-	-	-
ohne Sperrvermerk	1.078	85,7	-	-	-	-
mit Sperrvermerk	180	14,3	-	-	-	-
ohne Eintrag im WVZ	0	0,0	-	-	-	-
Wähler/-innen/Wahlbet.	585	46,5	-	-	-	-
darunter mit Wahlschein	0	0,0	-	-	-	-
Ungültige Stimmen	4	0,7	-	-	-	-
Gültige Stimmen	581	100,0	-	-	-	-
Bieber, Walter (SPD)	191	32,9	-	-	-	-
Solf, Michael (CDU)	254	43,7	-	-	-	-
Owczarczak-Borowski, Claudia (GRÜNE)	29	5,0	-	-	-	-
Burger, Harald (FDP)	86	14,8	-	-	-	-
Antoni, Herbert (REP)	3	0,5	-	-	-	-
Peterko, Eugen (PBC)	2	0,3	-	-	-	-
Gorfer, Renate (MLPD)	1	0,2	-	-	-	-
Aschenbrenner, Wolfgang (PDS)	7	1,2	-	-	-	-
Dr. Fleck, Helmut (Deutschland)	7	1,2	-	-	-	-
Petermann, Bernd (NPD)	1	0,2	-	-	-	-

12.04.2012 12:25:50

Stand: 12.04.2012 12:25:57

Landtagswahl 2000

Endg. Endergebnis für Lokal 020-Hans Alfred Keller-Schule



Landtagswahl am 14.05.2000 - Lokal 030-Gem. Grundschule Zange (Erststimme)

Amtliches Endergebnis

Eingang: 1 von 1 Stimmbezirk(en) (100.0 %)

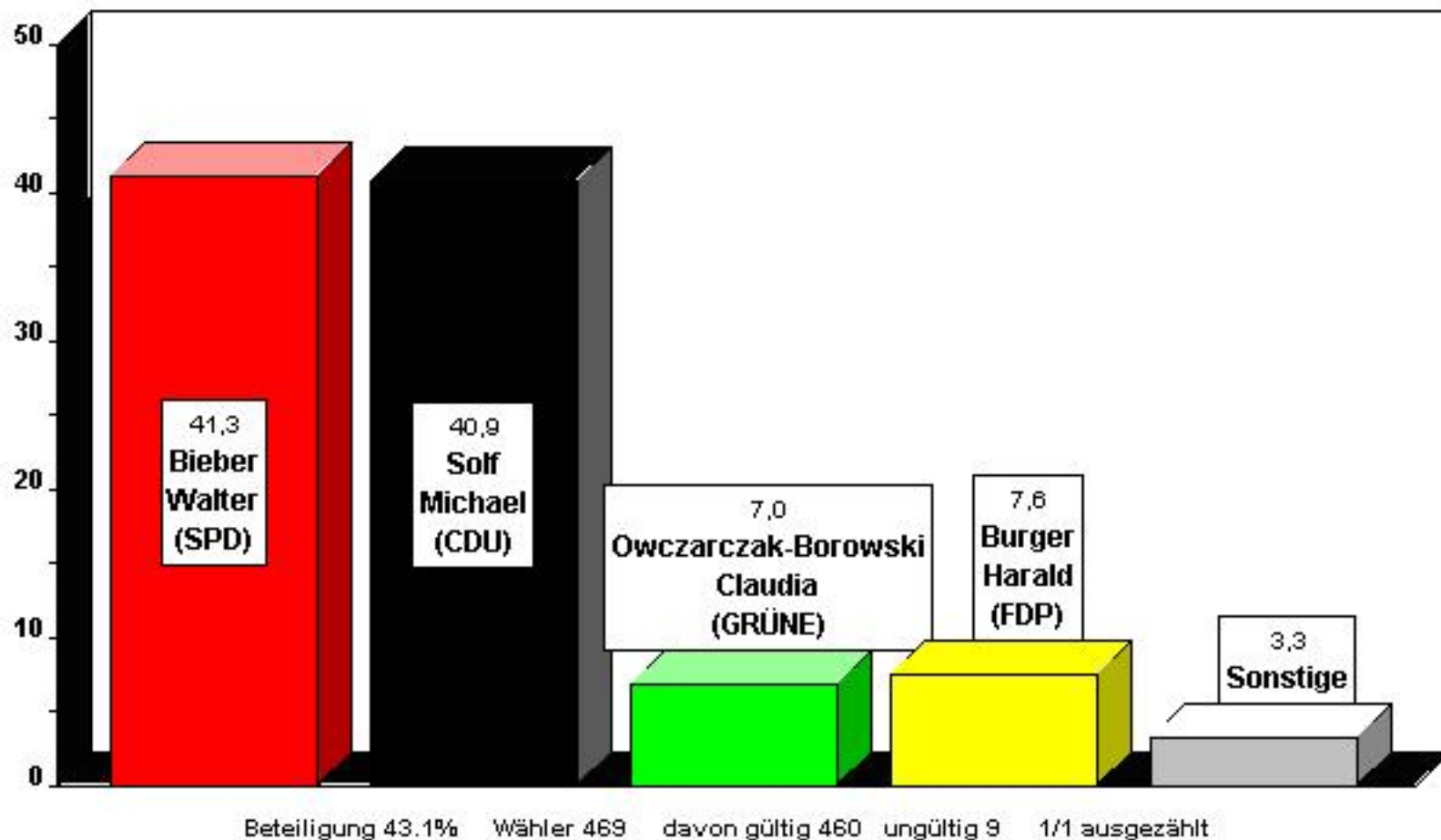
Merkmal	14.05.2000				Veränderung	
	Anzahl	%	Anzahl	%	Anzahl	% Pkt.
Wahlberechtigte gesamt	1.088	100,0	-	-	-	-
ohne Sperrvermerk	1.009	92,7	-	-	-	-
mit Sperrvermerk	79	7,3	-	-	-	-
ohne Eintrag im WVZ	0	0,0	-	-	-	-
Wähler/-innen/Wahlbet.	469	43,1	-	-	-	-
darunter mit Wahlschein	0	0,0	-	-	-	-
Ungültige Stimmen	9	1,9	-	-	-	-
Gültige Stimmen	460	100,0	-	-	-	-
Bieber, Walter (SPD)	190	41,3	-	-	-	-
Solf, Michael (CDU)	188	40,9	-	-	-	-
Owczarczak-Borowski, Claudia (GRÜNE)	32	7,0	-	-	-	-
Burger, Harald (FDP)	35	7,6	-	-	-	-
Antoni, Herbert (REP)	2	0,4	-	-	-	-
Peterko, Eugen (PBC)	3	0,7	-	-	-	-
Gorfer, Renate (MLPD)	0	0,0	-	-	-	-
Aschenbrenner, Wolfgang (PDS)	4	0,9	-	-	-	-
Dr. Fleck, Helmut (Deutschland)	3	0,7	-	-	-	-
Petermann, Bernd (NPD)	3	0,7	-	-	-	-

12.04.2012 12:26:03

Stand: 12.04.2012 12:26:10

Landtagswahl 2000

Endg. Endergebnis für Lokal 030-Gem. Grundschule Zange



Landtagswahl am 14.05.2000 - Lokal 040-Kindergarten Sankt Hedwig / Zange (Erststimme)

Amtliches Endergebnis

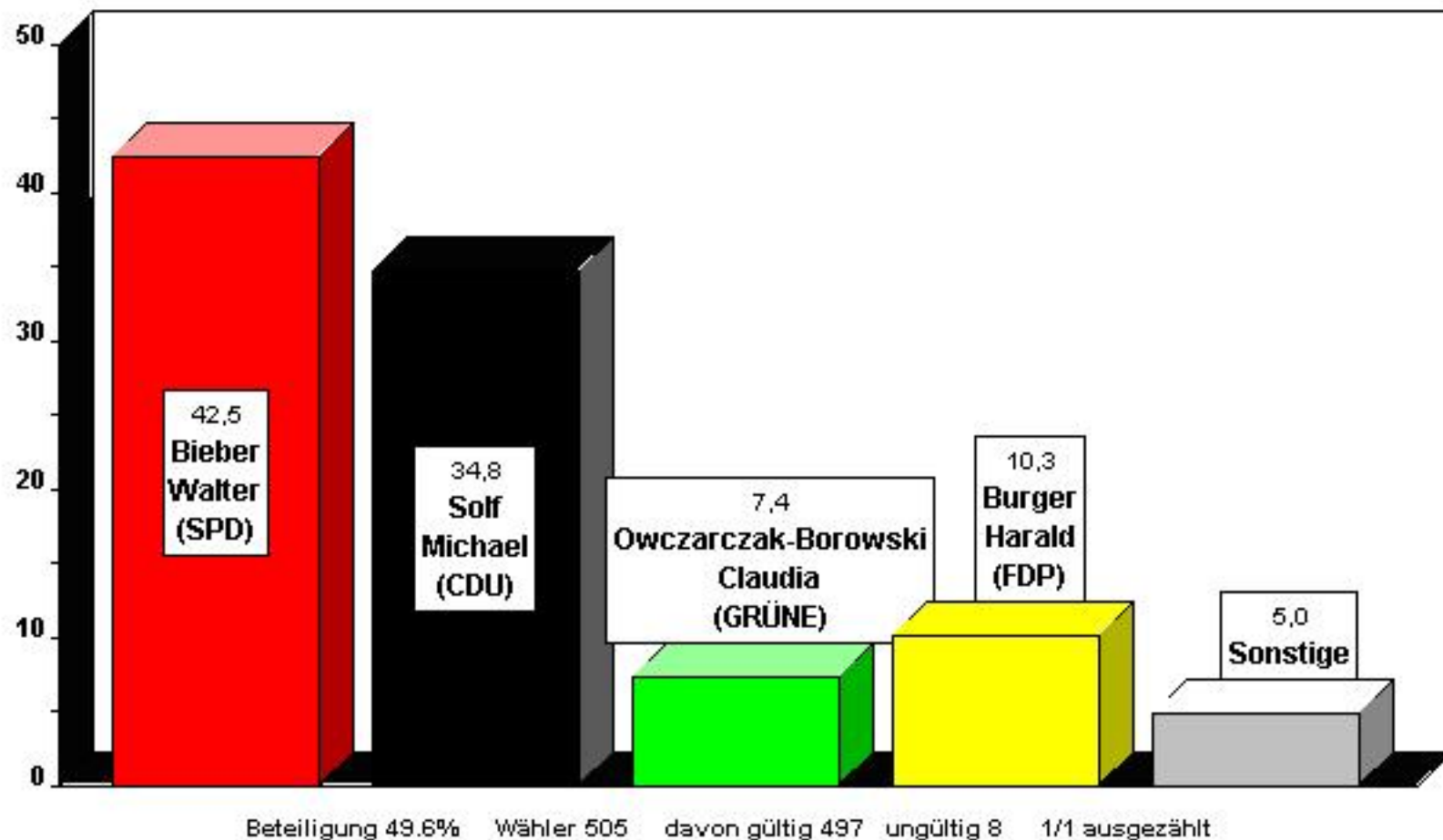
Eingang: 1 von 1 Stimmbezirk(en) (100.0 %)

Merkmal	14.05.2000				Veränderung	
	Anzahl	%	Anzahl	%	Anzahl	% Pkt.
Wahlberechtigte gesamt	1.018	100,0	-	-	-	-
ohne Sperrvermerk	926	91,0	-	-	-	-
mit Sperrvermerk	92	9,0	-	-	-	-
ohne Eintrag im WVZ	0	0,0	-	-	-	-
Wähler/-innen/Wahlbet.	505	49,6	-	-	-	-
darunter mit Wahlschein	0	0,0	-	-	-	-
Ungültige Stimmen	8	1,6	-	-	-	-
Gültige Stimmen	497	100,0	-	-	-	-
Bieber, Walter (SPD)	211	42,5	-	-	-	-
Solf, Michael (CDU)	173	34,8	-	-	-	-
Owczarczak-Borowski, Claudia (GRÜNE)	37	7,4	-	-	-	-
Burger, Harald (FDP)	51	10,3	-	-	-	-
Antoni, Herbert (REP)	7	1,4	-	-	-	-
Peterko, Eugen (PBC)	9	1,8	-	-	-	-
Gorfer, Renate (MLPD)	1	0,2	-	-	-	-
Aschenbrenner, Wolfgang (PDS)	2	0,4	-	-	-	-
Dr. Fleck, Helmut (Deutschland)	3	0,6	-	-	-	-
Petermann, Bernd (NPD)	3	0,6	-	-	-	-

Stand: 12.04.2012 12:26:28

Landtagswahl 2000

Endg. Endergebnis für Lokal 040-Kindergarten Sankt Hedwig / Zange



Landtagswahl am 14.05.2000 - Lokal 050-DRK-Sozialhaus (Erststimme)

Amtliches Endergebnis

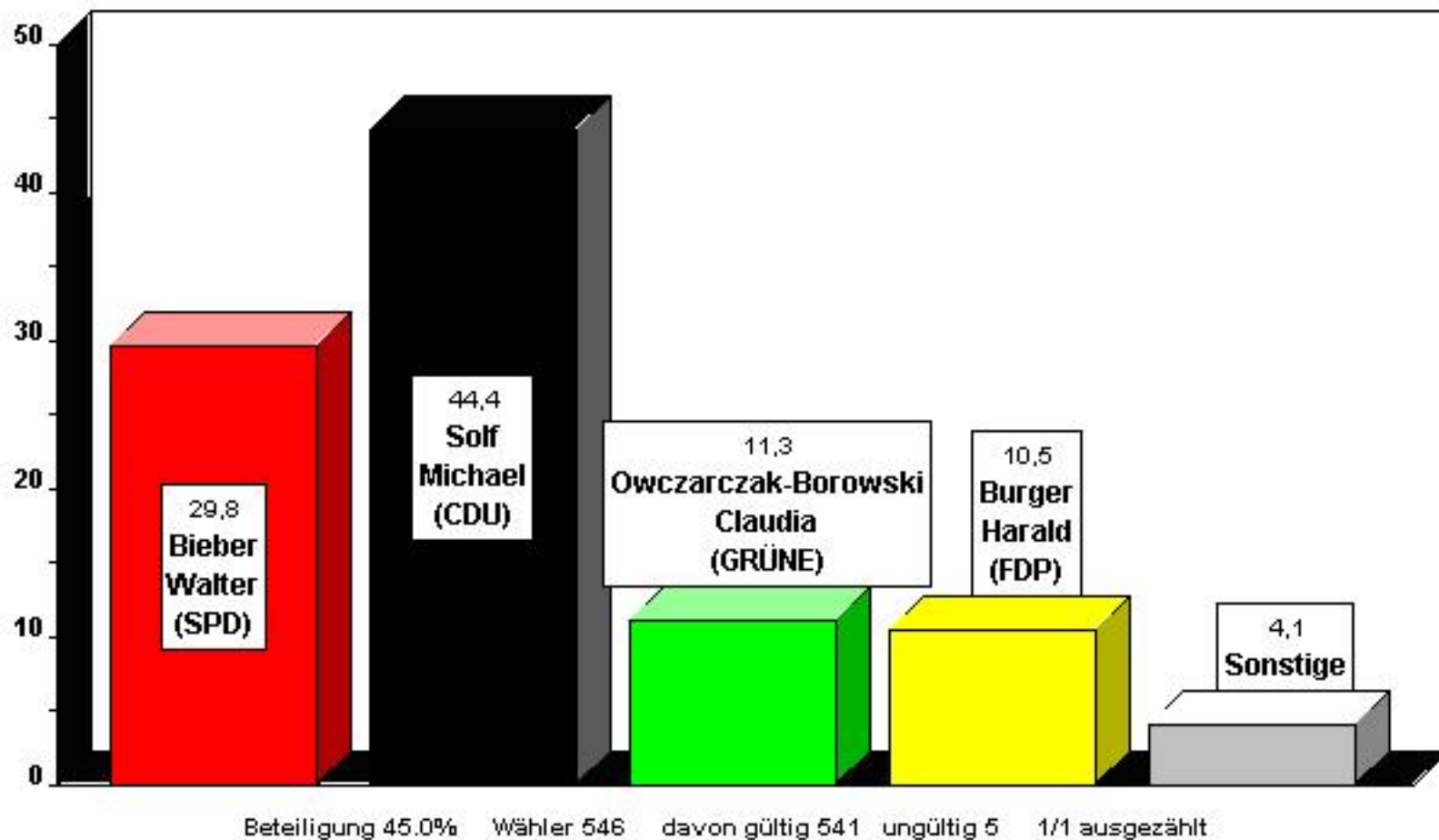
Eingang: 1 von 1 Stimmbezirk(en) (100.0 %)

Merkmal	14.05.2000				Veränderung	
	Anzahl	%	Anzahl	%	Anzahl	% Pkt.
Wahlberechtigte gesamt	1.213	100,0	-	-	-	-
ohne Sperrvermerk	1.030	84,9	-	-	-	-
mit Sperrvermerk	183	15,1	-	-	-	-
ohne Eintrag im WVZ	0	0,0	-	-	-	-
Wähler/-innen/Wahlbet.	546	45,0	-	-	-	-
darunter mit Wahlschein	0	0,0	-	-	-	-
Ungültige Stimmen	5	0,9	-	-	-	-
Gültige Stimmen	541	100,0	-	-	-	-
Bieber, Walter (SPD)	161	29,8	-	-	-	-
Solf, Michael (CDU)	240	44,4	-	-	-	-
Owczarczak-Borowski, Claudia (GRÜNE)	61	11,3	-	-	-	-
Burger, Harald (FDP)	57	10,5	-	-	-	-
Antoni, Herbert (REP)	3	0,6	-	-	-	-
Peterko, Eugen (PBC)	2	0,4	-	-	-	-
Gorfer, Renate (MLPD)	0	0,0	-	-	-	-
Aschenbrenner, Wolfgang (PDS)	9	1,7	-	-	-	-
Dr. Fleck, Helmut (Deutschland)	7	1,3	-	-	-	-
Petermann, Bernd (NPD)	1	0,2	-	-	-	-

Stand: 12.04.2012 12:26:53

Landtagswahl 2000

Endg. Endergebnis für Lokal 050-DRK-Sozialhaus



Landtagswahl am 14.05.2000 - Lokal 061-Ev. Altenzentrum am Michaelsberg (Erststimme)

Amtliches Endergebnis

Eingang: 1 von 1 Stimmbezirk(en) (100.0 %)

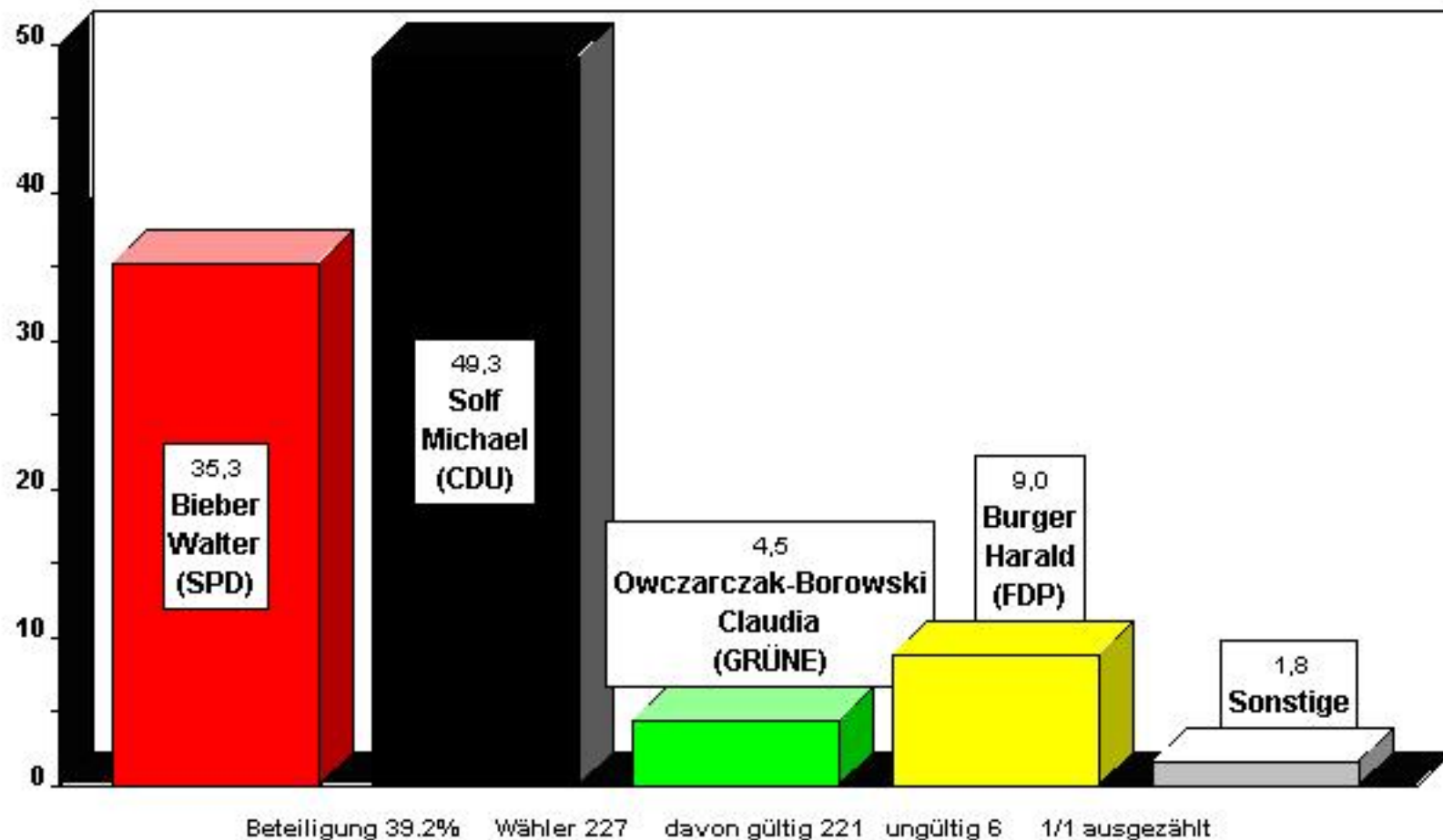
Merkmal	14.05.2000				Veränderung	
	Anzahl	%	Anzahl	%	Anzahl	% Pkt.
Wahlberechtigte gesamt	579	100,0	-	-	-	-
ohne Sperrvermerk	435	75,1	-	-	-	-
mit Sperrvermerk	144	24,9	-	-	-	-
ohne Eintrag im WVZ	0	0,0	-	-	-	-
Wähler/-innen/Wahlbet.	227	39,2	-	-	-	-
darunter mit Wahlschein	0	0,0	-	-	-	-
Ungültige Stimmen	6	2,6	-	-	-	-
Gültige Stimmen	221	100,0	-	-	-	-
Bieber, Walter (SPD)	78	35,3	-	-	-	-
Solf, Michael (CDU)	109	49,3	-	-	-	-
Owczarczak-Borowski, Claudia (GRÜNE)	10	4,5	-	-	-	-
Burger, Harald (FDP)	20	9,0	-	-	-	-
Antoni, Herbert (REP)	1	0,5	-	-	-	-
Peterko, Eugen (PBC)	0	0,0	-	-	-	-
Gorfer, Renate (MLPD)	0	0,0	-	-	-	-
Aschenbrenner, Wolfgang (PDS)	2	0,9	-	-	-	-
Dr. Fleck, Helmut (Deutschland)	0	0,0	-	-	-	-
Petermann, Bernd (NPD)	1	0,5	-	-	-	-

12.04.2012 12:27:08

Stand: 12.04.2012 12:27:15

Landtagswahl 2000

Endg. Endergebnis für Lokal 061-Ev. Altenzentrum am Michaelsberg



Landtagswahl am 14.05.2000 - Lokal 062-Seniorenzentrum - Am hohen Ufer - (Erststimme)

Amtliches Endergebnis

Eingang: 1 von 1 Stimmbezirk(en) (100.0 %)

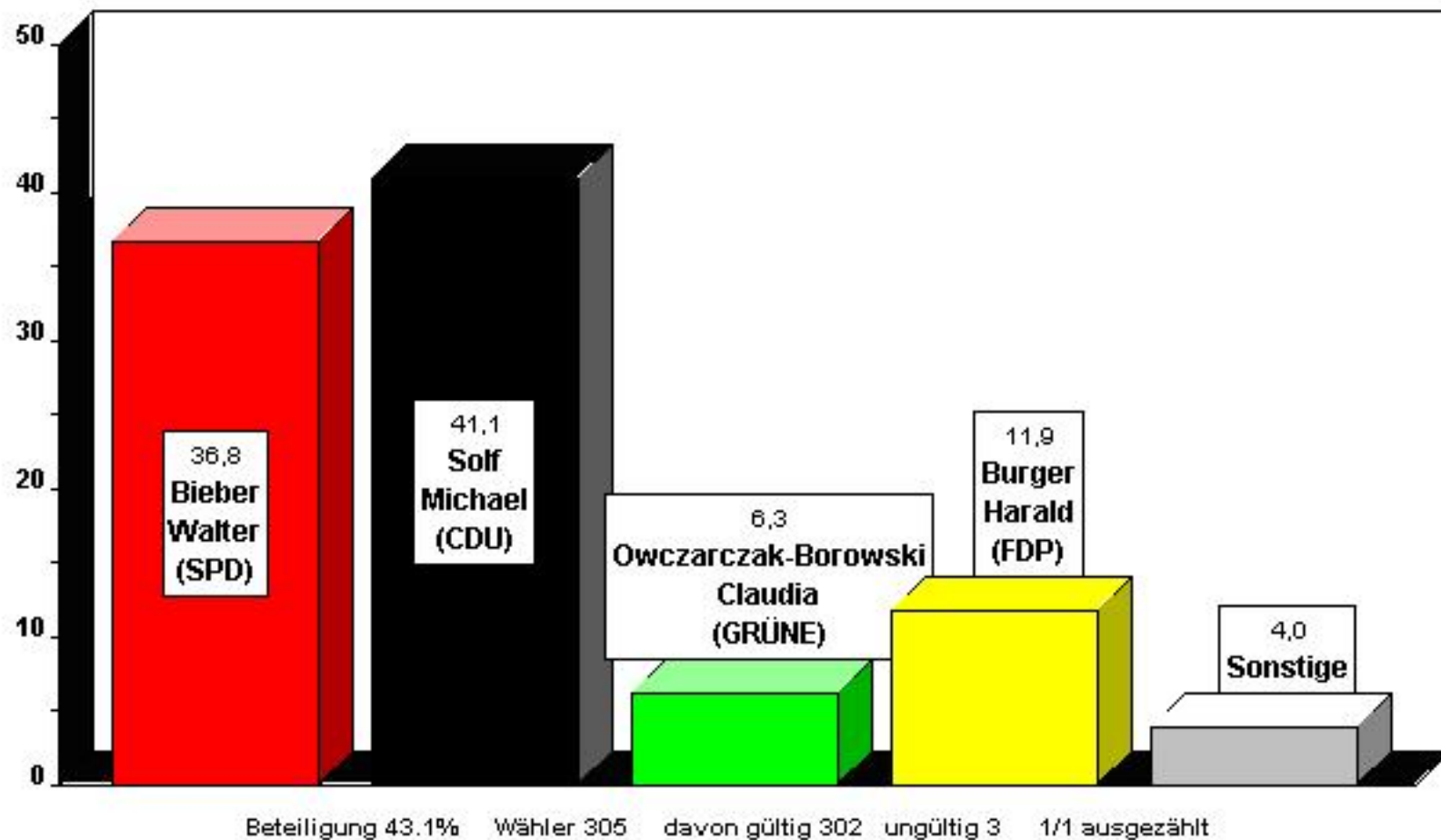
Merkmal	14.05.2000				Veränderung	
	Anzahl	%	Anzahl	%	Anzahl	% Pkt.
Wahlberechtigte gesamt	707	100,0	-	-	-	-
ohne Sperrvermerk	638	90,2	-	-	-	-
mit Sperrvermerk	69	9,8	-	-	-	-
ohne Eintrag im WVZ	0	0,0	-	-	-	-
Wähler/-innen/Wahlbet.	305	43,1	-	-	-	-
darunter mit Wahlschein	0	0,0	-	-	-	-
Ungültige Stimmen	3	1,0	-	-	-	-
Gültige Stimmen	302	100,0	-	-	-	-
Bieber, Walter (SPD)	111	36,8	-	-	-	-
Solf, Michael (CDU)	124	41,1	-	-	-	-
Owczarczak-Borowski, Claudia (GRÜNE)	19	6,3	-	-	-	-
Burger, Harald (FDP)	36	11,9	-	-	-	-
Antoni, Herbert (REP)	2	0,7	-	-	-	-
Peterko, Eugen (PBC)	4	1,3	-	-	-	-
Gorfer, Renate (MLPD)	0	0,0	-	-	-	-
Aschenbrenner, Wolfgang (PDS)	1	0,3	-	-	-	-
Dr. Fleck, Helmut (Deutschland)	2	0,7	-	-	-	-
Petermann, Bernd (NPD)	3	1,0	-	-	-	-

12.04.2012 12:27:28

Stand: 12.04.2012 12:27:36

Landtagswahl 2000

Endg. Endergebnis für Lokal 062-Seniorenzentrum - Am hohen Ufer -



Landtagswahl am 14.05.2000 - Lokal 070-Markushaus (Erststimme)

Amtliches Endergebnis

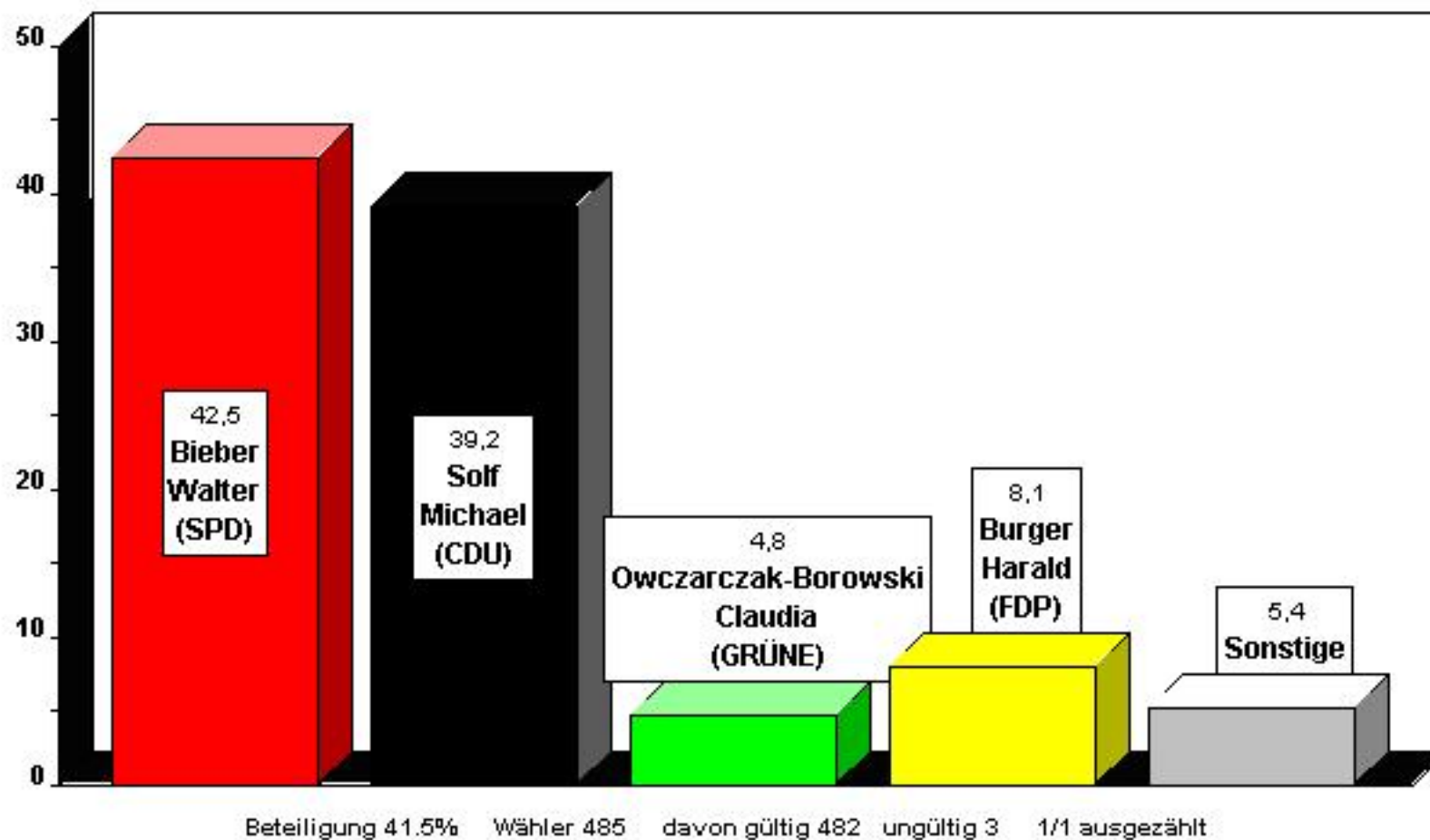
Eingang: 1 von 1 Stimmbezirk(en) (100.0 %)

Merkmal	14.05.2000				Veränderung	
	Anzahl	%	Anzahl	%	Anzahl	% Pkt.
Wahlberechtigte gesamt	1.170	100,0	-	-	-	-
ohne Sperrvermerk	1.024	87,5	-	-	-	-
mit Sperrvermerk	146	12,5	-	-	-	-
ohne Eintrag im WVZ	0	0,0	-	-	-	-
Wähler/-innen/Wahlbet.	485	41,5	-	-	-	-
darunter mit Wahlschein	0	0,0	-	-	-	-
Ungültige Stimmen	3	0,6	-	-	-	-
Gültige Stimmen	482	100,0	-	-	-	-
Bieber, Walter (SPD)	205	42,5	-	-	-	-
Solf, Michael (CDU)	189	39,2	-	-	-	-
Owczarczak-Borowski, Claudia (GRÜNE)	23	4,8	-	-	-	-
Burger, Harald (FDP)	39	8,1	-	-	-	-
Antoni, Herbert (REP)	4	0,8	-	-	-	-
Peterko, Eugen (PBC)	3	0,6	-	-	-	-
Gorfer, Renate (MLPD)	0	0,0	-	-	-	-
Aschenbrenner, Wolfgang (PDS)	9	1,9	-	-	-	-
Dr. Fleck, Helmut (Deutschland)	6	1,2	-	-	-	-
Petermann, Bernd (NPD)	4	0,8	-	-	-	-

Stand: 12.04.2012 12:28:00

Landtagswahl 2000

Endg. Endergebnis für Lokal 070-Markushaus



Landtagswahl am 14.05.2000 - Lokal 080-Marienheim (Erststimme)

Amtliches Endergebnis

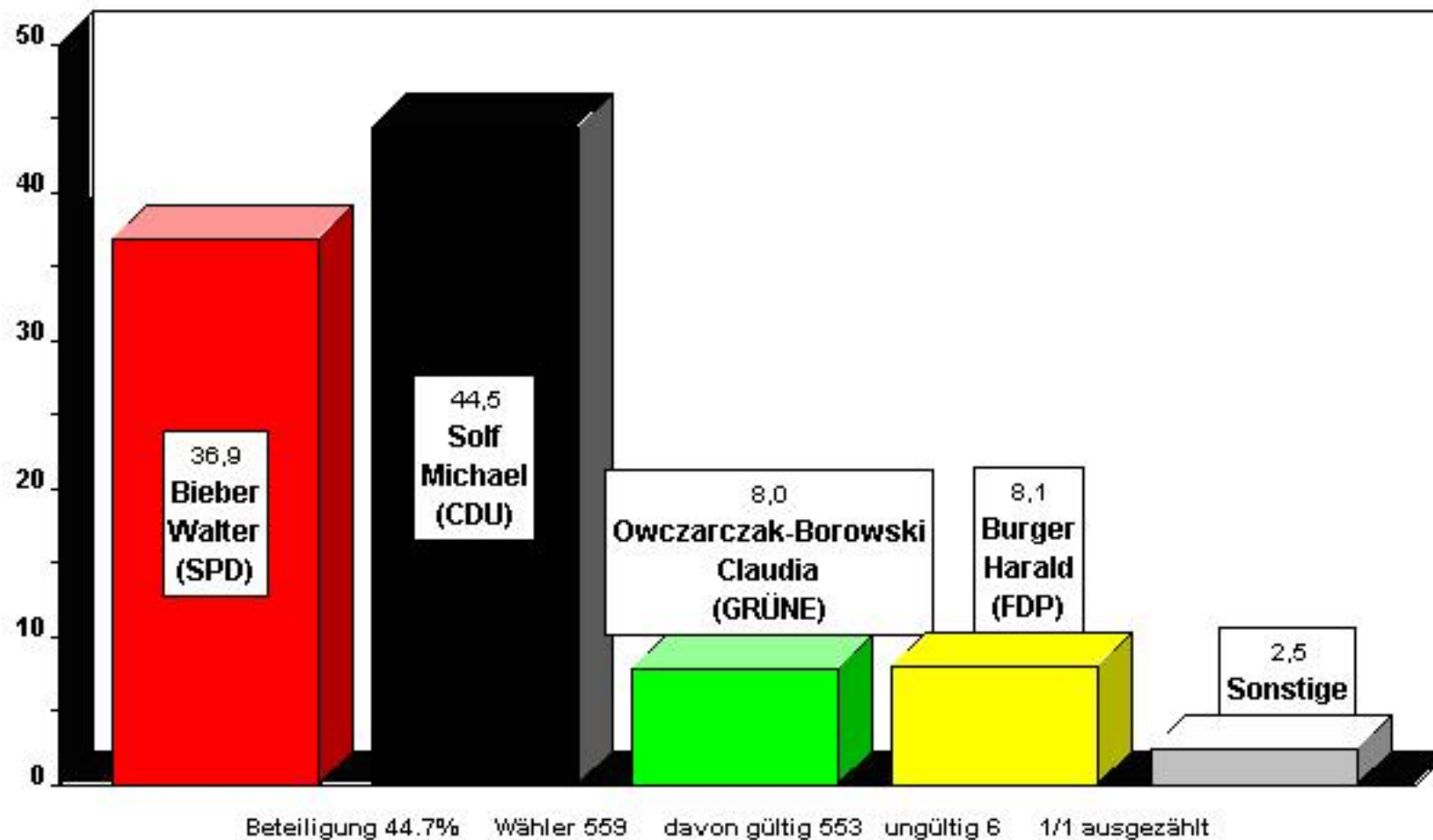
Eingang: 1 von 1 Stimmbezirk(en) (100.0 %)

Merkmal	14.05.2000				Veränderung	
	Anzahl	%	Anzahl	%	Anzahl	% Pkt.
Wahlberechtigte gesamt	1.250	100,0	-	-	-	-
ohne Sperrvermerk	1.091	87,3	-	-	-	-
mit Sperrvermerk	159	12,7	-	-	-	-
ohne Eintrag im WVZ	0	0,0	-	-	-	-
Wähler/-innen/Wahlbet.	559	44,7	-	-	-	-
darunter mit Wahlschein	2	0,4	-	-	-	-
Ungültige Stimmen	6	1,1	-	-	-	-
Gültige Stimmen	553	100,0	-	-	-	-
Bieber, Walter (SPD)	204	36,9	-	-	-	-
Solf, Michael (CDU)	246	44,5	-	-	-	-
Owczarczak-Borowski, Claudia (GRÜNE)	44	8,0	-	-	-	-
Burger, Harald (FDP)	45	8,1	-	-	-	-
Antoni, Herbert (REP)	4	0,7	-	-	-	-
Peterko, Eugen (PBC)	0	0,0	-	-	-	-
Gorfer, Renate (MLPD)	0	0,0	-	-	-	-
Aschenbrenner, Wolfgang (PDS)	6	1,1	-	-	-	-
Dr. Fleck, Helmut (Deutschland)	1	0,2	-	-	-	-
Petermann, Bernd (NPD)	3	0,5	-	-	-	-

Stand: 12.04.2012 12:28:31

Landtagswahl 2000

Endg. Endergebnis für Lokal 080-Marienheim



Landtagswahl am 14.05.2000 - Lokal 090-Firma Lüghausen (Erststimme)

Amtliches Endergebnis

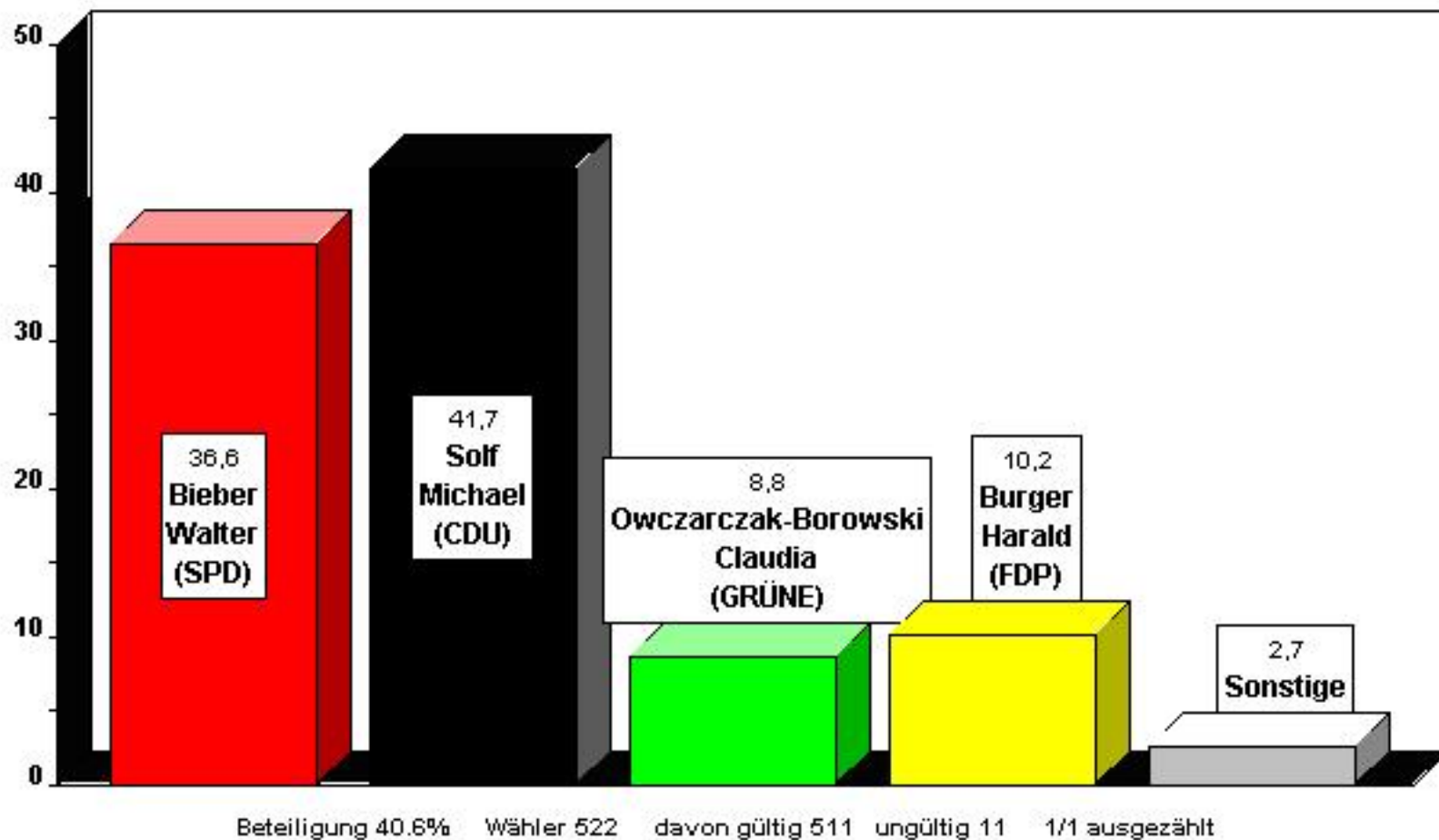
Eingang: 1 von 1 Stimmbezirk(en) (100.0 %)

Merkmal	14.05.2000				Veränderung	
	Anzahl	%	Anzahl	%	Anzahl	% Pkt.
Wahlberechtigte gesamt	1.285	100,0	-	-	-	-
ohne Sperrvermerk	1.153	89,7	-	-	-	-
mit Sperrvermerk	132	10,3	-	-	-	-
ohne Eintrag im WVZ	0	0,0	-	-	-	-
Wähler/-innen/Wahlbet.	522	40,6	-	-	-	-
darunter mit Wahlschein	0	0,0	-	-	-	-
Ungültige Stimmen	11	2,1	-	-	-	-
Gültige Stimmen	511	100,0	-	-	-	-
Bieber, Walter (SPD)	187	36,6	-	-	-	-
Solf, Michael (CDU)	213	41,7	-	-	-	-
Owczarczak-Borowski, Claudia (GRÜNE)	45	8,8	-	-	-	-
Burger, Harald (FDP)	52	10,2	-	-	-	-
Antoni, Herbert (REP)	4	0,8	-	-	-	-
Peterko, Eugen (PBC)	1	0,2	-	-	-	-
Gorfer, Renate (MLPD)	1	0,2	-	-	-	-
Aschenbrenner, Wolfgang (PDS)	3	0,6	-	-	-	-
Dr. Fleck, Helmut (Deutschland)	4	0,8	-	-	-	-
Petermann, Bernd (NPD)	1	0,2	-	-	-	-

Stand: 12.04.2012 12:28:46

Landtagswahl 2000

Endg. Endergebnis für Lokal 090-Firma Lüghausen



Landtagswahl am 14.05.2000 - Lokal 100-Adolf-Kolping-Schule (Erststimme)

Amtliches Endergebnis

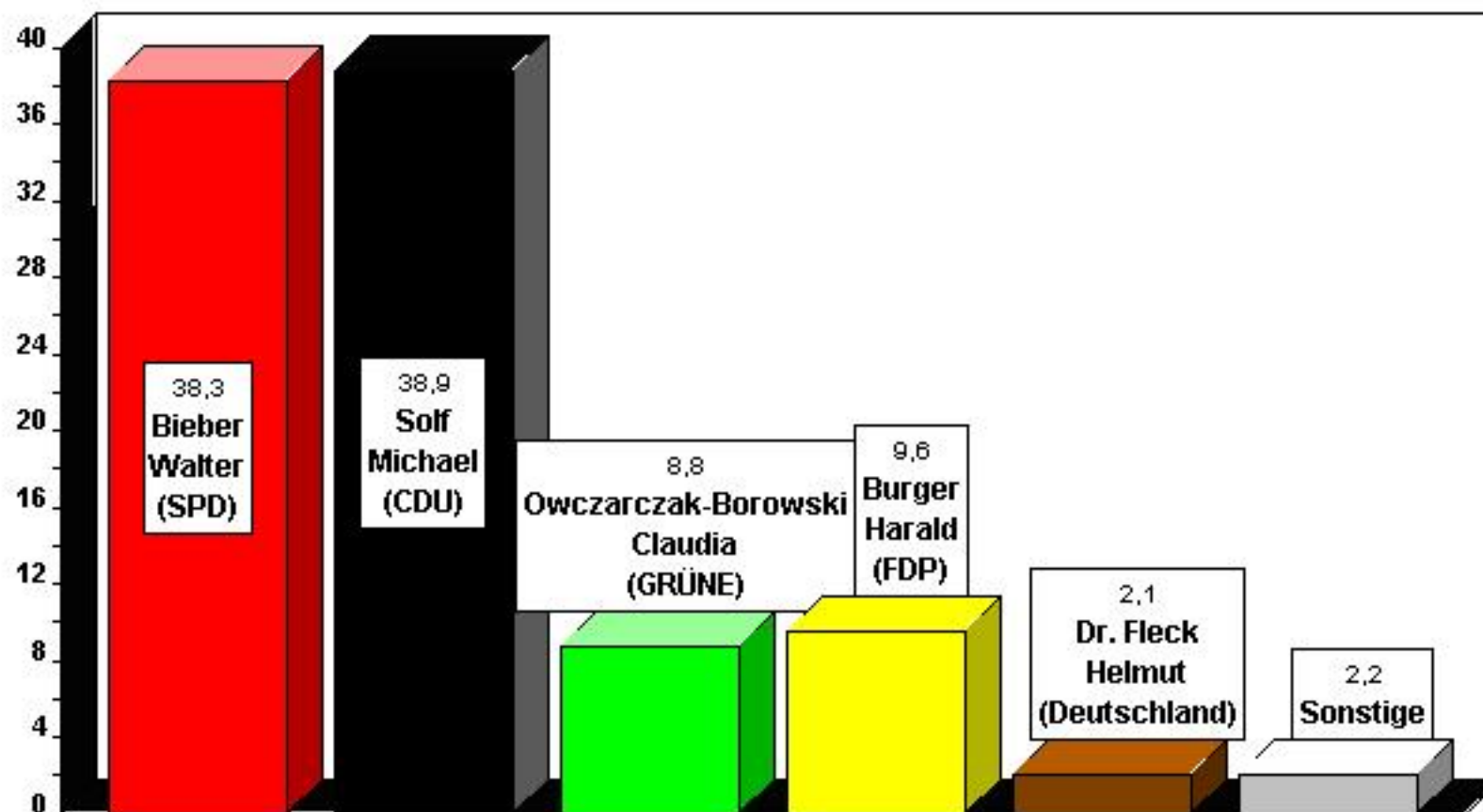
Eingang: 1 von 1 Stimmbezirk(en) (100.0 %)

Merkmal	14.05.2000				Veränderung	
	Anzahl	%	Anzahl	%	Anzahl	% Pkt.
Wahlberechtigte gesamt	1.375	100,0	-	-	-	-
ohne Sperrvermerk	1.265	92,0	-	-	-	-
mit Sperrvermerk	110	8,0	-	-	-	-
ohne Eintrag im WVZ	0	0,0	-	-	-	-
Wähler/-innen/Wahlbet.	679	49,4	-	-	-	-
darunter mit Wahlschein	1	0,1	-	-	-	-
Ungültige Stimmen	11	1,6	-	-	-	-
Gültige Stimmen	668	100,0	-	-	-	-
Bieber, Walter (SPD)	256	38,3	-	-	-	-
Solf, Michael (CDU)	260	38,9	-	-	-	-
Owczarczak-Borowski, Claudia (GRÜNE)	59	8,8	-	-	-	-
Burger, Harald (FDP)	64	9,6	-	-	-	-
Antoni, Herbert (REP)	5	0,7	-	-	-	-
Peterko, Eugen (PBC)	2	0,3	-	-	-	-
Gorfer, Renate (MLPD)	0	0,0	-	-	-	-
Aschenbrenner, Wolfgang (PDS)	6	0,9	-	-	-	-
Dr. Fleck, Helmut (Deutschland)	14	2,1	-	-	-	-
Petermann, Bernd (NPD)	2	0,3	-	-	-	-

Stand: 12.04.2012 12:29:04

Landtagswahl 2000

Endg. Endergebnis für Lokal 100-Adolf-Kolping-Schule



Beteiligung 49,4% Wähler 679 davon gültig 668 ungültig 11 1/1 ausgezählt

Landtagswahl am 14.05.2000 - Lokal 110-Firma Ford Odenthal (Erststimme)

Amtliches Endergebnis

Eingang: 1 von 1 Stimmbezirk(en) (100.0 %)

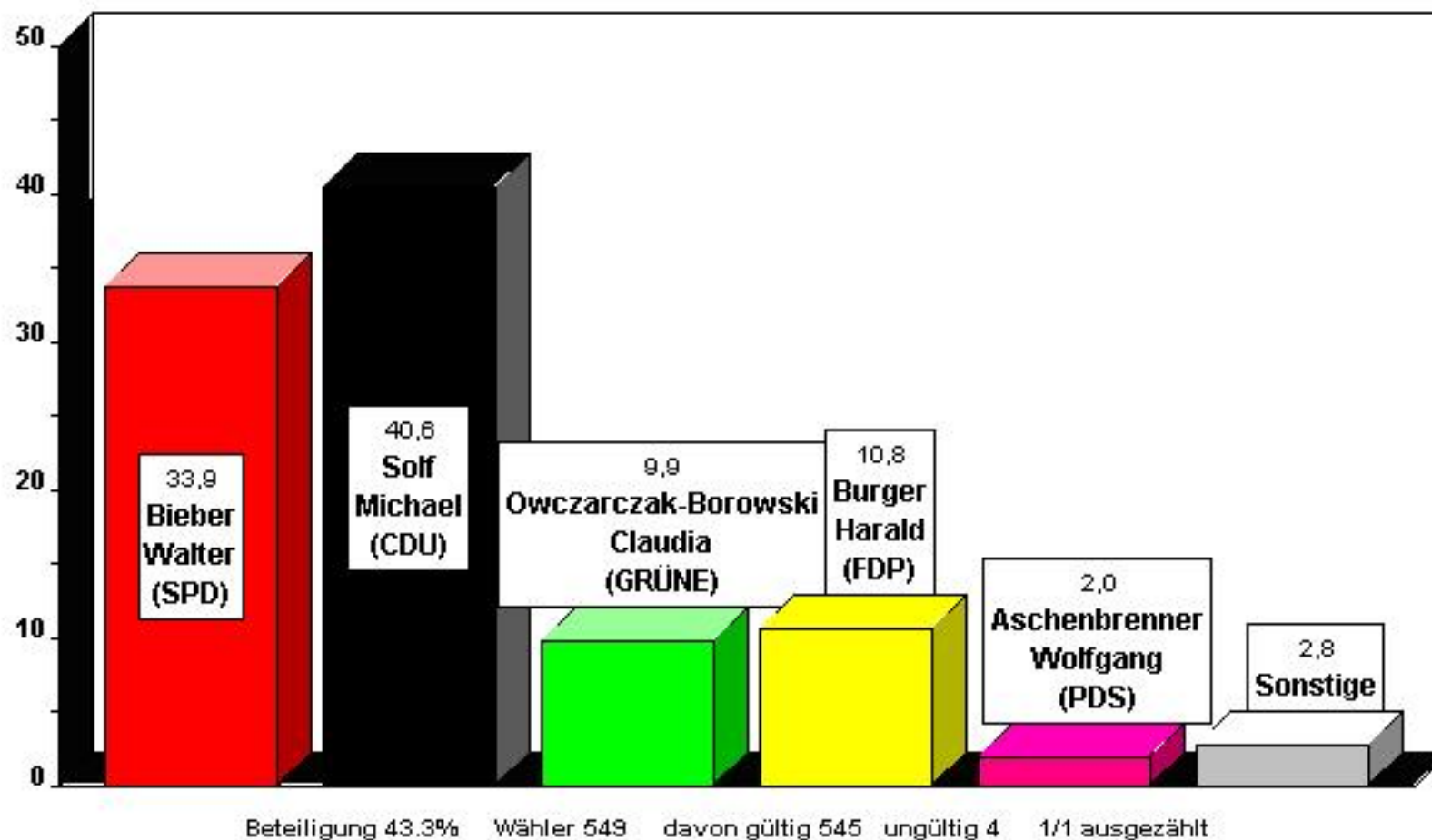
Merkmal	14.05.2000				Veränderung	
	Anzahl	%	Anzahl	%	Anzahl	% Pkt.
Wahlberechtigte gesamt	1.267	100,0	-	-	-	-
ohne Sperrvermerk	1.147	90,5	-	-	-	-
mit Sperrvermerk	120	9,5	-	-	-	-
ohne Eintrag im WVZ	0	0,0	-	-	-	-
Wähler/-innen/Wahlbet.	549	43,3	-	-	-	-
darunter mit Wahlschein	0	0,0	-	-	-	-
Ungültige Stimmen	4	0,7	-	-	-	-
Gültige Stimmen	545	100,0	-	-	-	-
Bieber, Walter (SPD)	185	33,9	-	-	-	-
Solf, Michael (CDU)	221	40,6	-	-	-	-
Owczarczak-Borowski, Claudia (GRÜNE)	54	9,9	-	-	-	-
Burger, Harald (FDP)	59	10,8	-	-	-	-
Antoni, Herbert (REP)	3	0,6	-	-	-	-
Peterko, Eugen (PBC)	3	0,6	-	-	-	-
Gorfer, Renate (MLPD)	0	0,0	-	-	-	-
Aschenbrenner, Wolfgang (PDS)	11	2,0	-	-	-	-
Dr. Fleck, Helmut (Deutschland)	6	1,1	-	-	-	-
Petermann, Bernd (NPD)	3	0,6	-	-	-	-

12.04.2012 12:29:23

Stand: 12.04.2012 12:29:30

Landtagswahl 2000

Endg. Endergebnis für Lokal 110-Firma Ford Odenthal



Landtagswahl am 14.05.2000 - Lokal 120-Gaststätte - Zur Sonne - (Erststimme)

Amtliches Endergebnis

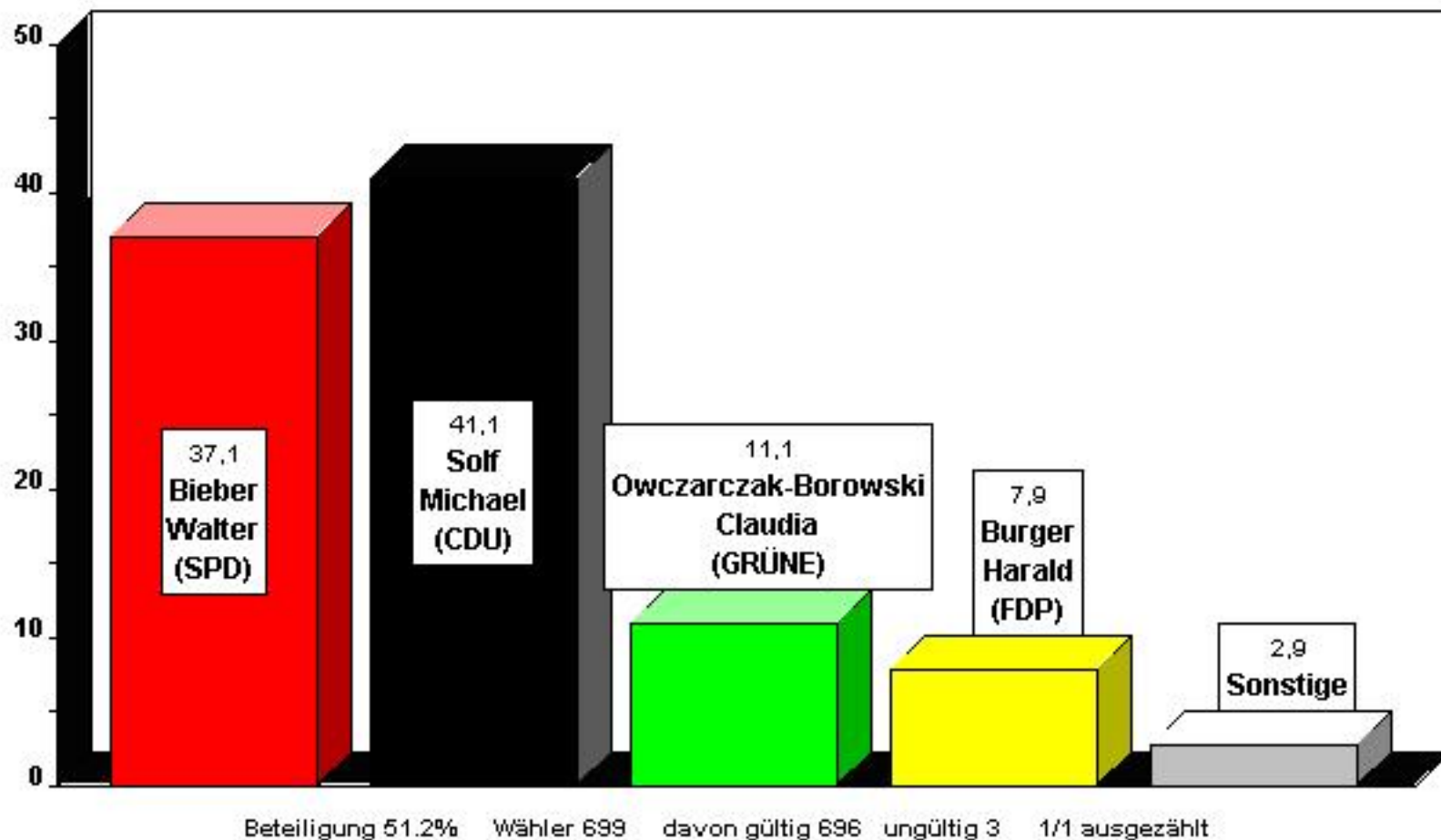
Eingang: 1 von 1 Stimmbezirk(en) (100.0 %)

Merkmal	14.05.2000				Veränderung	
	Anzahl	%	Anzahl	%	Anzahl	% Pkt.
Wahlberechtigte gesamt	1.365	100,0	-	-	-	-
ohne Sperrvermerk	1.210	88,6	-	-	-	-
mit Sperrvermerk	155	11,4	-	-	-	-
ohne Eintrag im WVZ	0	0,0	-	-	-	-
Wähler/-innen/Wahlbet.	699	51,2	-	-	-	-
darunter mit Wahlschein	2	0,3	-	-	-	-
Ungültige Stimmen	3	0,4	-	-	-	-
Gültige Stimmen	696	100,0	-	-	-	-
Bieber, Walter (SPD)	258	37,1	-	-	-	-
Solf, Michael (CDU)	286	41,1	-	-	-	-
Owczarczak-Borowski, Claudia (GRÜNE)	77	11,1	-	-	-	-
Burger, Harald (FDP)	55	7,9	-	-	-	-
Antoni, Herbert (REP)	5	0,7	-	-	-	-
Peterko, Eugen (PBC)	5	0,7	-	-	-	-
Gorfer, Renate (MLPD)	0	0,0	-	-	-	-
Aschenbrenner, Wolfgang (PDS)	6	0,9	-	-	-	-
Dr. Fleck, Helmut (Deutschland)	3	0,4	-	-	-	-
Petermann, Bernd (NPD)	1	0,1	-	-	-	-

Stand: 12.04.2012 12:29:52

Landtagswahl 2000

Endg. Endergebnis für Lokal 120-Gaststätte - Zur Sonne -



Landtagswahl am 14.05.2000 - Lokal 130-Gaststätte - Zur letzten Träne - (Erststimme)

Amtliches Endergebnis

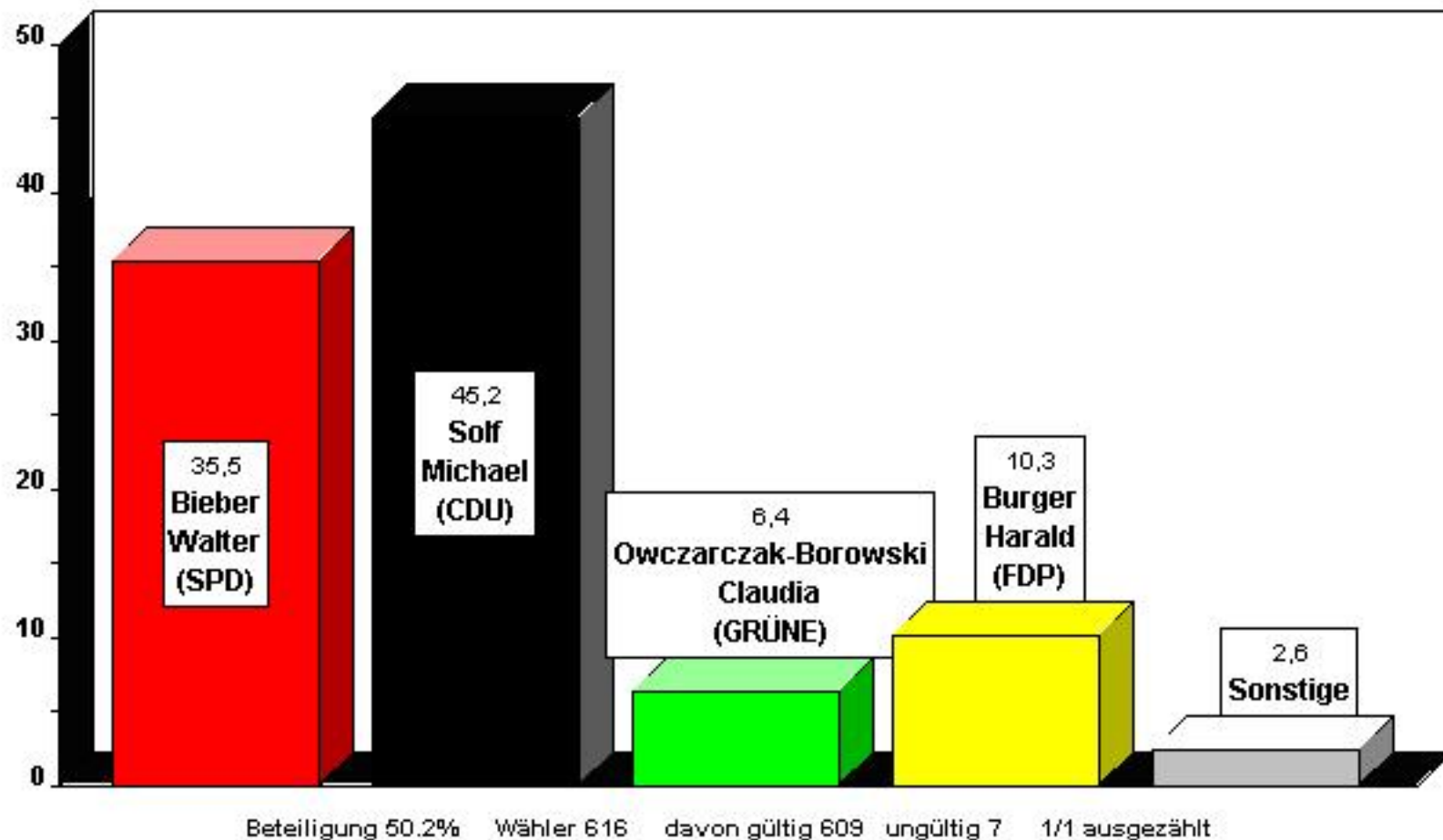
Eingang: 1 von 1 Stimmbezirk(en) (100.0 %)

Merkmal	14.05.2000				Veränderung	
	Anzahl	%	Anzahl	%	Anzahl	% Pkt.
Wahlberechtigte gesamt	1.227	100,0	-	-	-	-
ohne Sperrvermerk	1.088	88,7	-	-	-	-
mit Sperrvermerk	139	11,3	-	-	-	-
ohne Eintrag im WVZ	0	0,0	-	-	-	-
Wähler/-innen/Wahlbet.	616	50,2	-	-	-	-
darunter mit Wahlschein	0	0,0	-	-	-	-
Ungültige Stimmen	7	1,1	-	-	-	-
Gültige Stimmen	609	100,0	-	-	-	-
Bieber, Walter (SPD)	216	35,5	-	-	-	-
Solf, Michael (CDU)	275	45,2	-	-	-	-
Owczarczak-Borowski, Claudia (GRÜNE)	39	6,4	-	-	-	-
Burger, Harald (FDP)	63	10,3	-	-	-	-
Antoni, Herbert (REP)	4	0,7	-	-	-	-
Peterko, Eugen (PBC)	6	1,0	-	-	-	-
Gorfer, Renate (MLPD)	0	0,0	-	-	-	-
Aschenbrenner, Wolfgang (PDS)	1	0,2	-	-	-	-
Dr. Fleck, Helmut (Deutschland)	4	0,7	-	-	-	-
Petermann, Bernd (NPD)	1	0,2	-	-	-	-

Stand: 12.04.2012 12:30:13

Landtagswahl 2000

Endg. Endergebnis für Lokal 130-Gaststätte - Zur letzten Träne -



Landtagswahl am 14.05.2000 - Lokal 140-Anno-Gymnasium (Erststimme)

Amtliches Endergebnis

Eingang: 1 von 1 Stimmbezirk(en) (100.0 %)

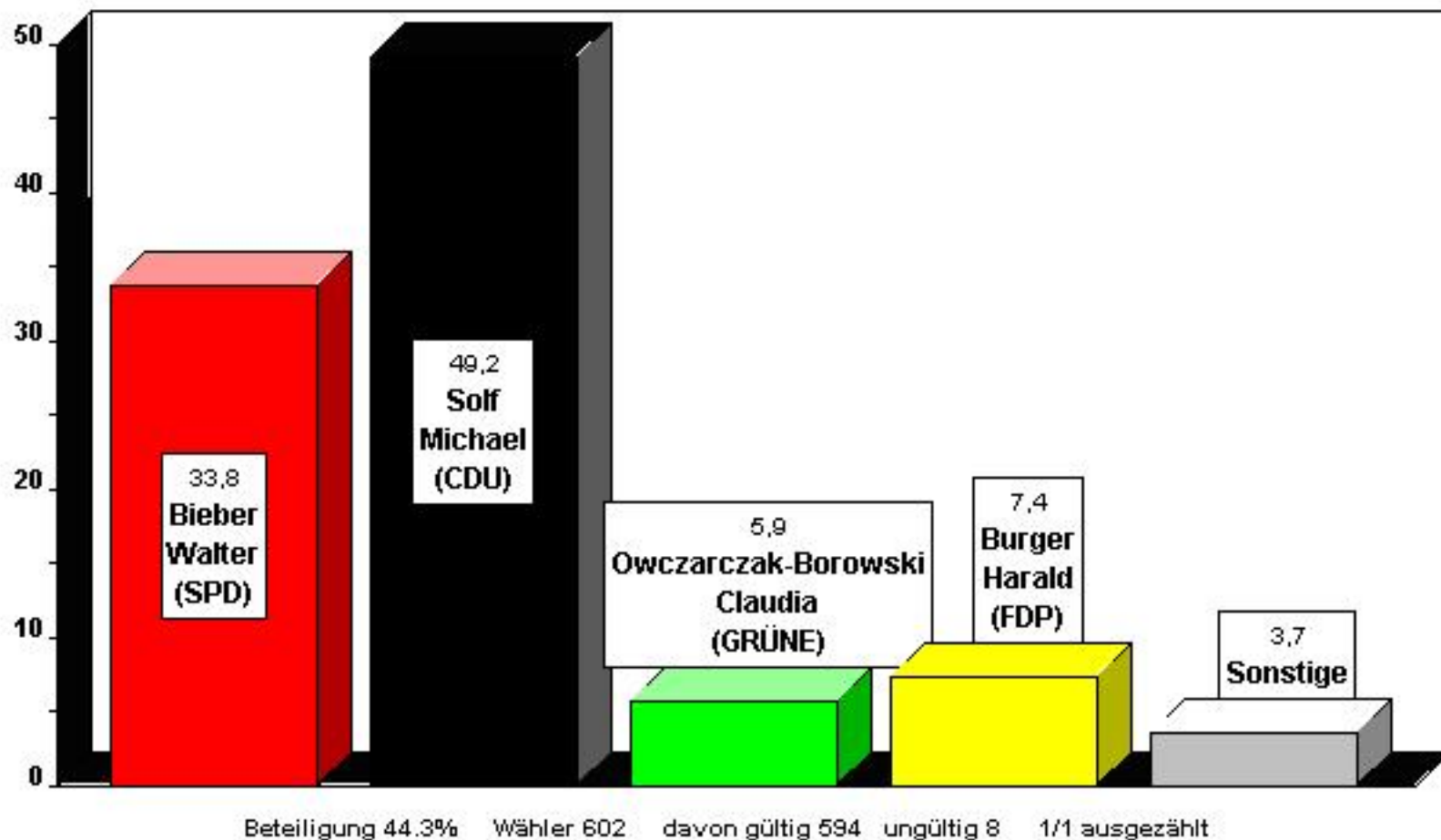
Merkmal	14.05.2000				Veränderung	
	Anzahl	%	Anzahl	%	Anzahl	% Pkt.
Wahlberechtigte gesamt	1.358	100,0	-	-	-	-
ohne Sperrvermerk	1.203	88,6	-	-	-	-
mit Sperrvermerk	155	11,4	-	-	-	-
ohne Eintrag im WVZ	0	0,0	-	-	-	-
Wähler/-innen/Wahlbet.	602	44,3	-	-	-	-
darunter mit Wahlschein	0	0,0	-	-	-	-
Ungültige Stimmen	8	1,3	-	-	-	-
Gültige Stimmen	594	100,0	-	-	-	-
Bieber, Walter (SPD)	201	33,8	-	-	-	-
Solf, Michael (CDU)	292	49,2	-	-	-	-
Owczarczak-Borowski, Claudia (GRÜNE)	35	5,9	-	-	-	-
Burger, Harald (FDP)	44	7,4	-	-	-	-
Antoni, Herbert (REP)	8	1,3	-	-	-	-
Peterko, Eugen (PBC)	1	0,2	-	-	-	-
Gorfer, Renate (MLPD)	0	0,0	-	-	-	-
Aschenbrenner, Wolfgang (PDS)	7	1,2	-	-	-	-
Dr. Fleck, Helmut (Deutschland)	6	1,0	-	-	-	-
Petermann, Bernd (NPD)	0	0,0	-	-	-	-

12.04.2012 12:30:20

Stand: 12.04.2012 12:30:26

Landtagswahl 2000

Endg. Endergebnis für Lokal 140-Anno-Gymnasium



Landtagswahl am 14.05.2000 - Lokal 150-Grundschule Wolsdorf (Erststimme)

Amtliches Endergebnis

Eingang: 1 von 1 Stimmbezirk(en) (100.0 %)

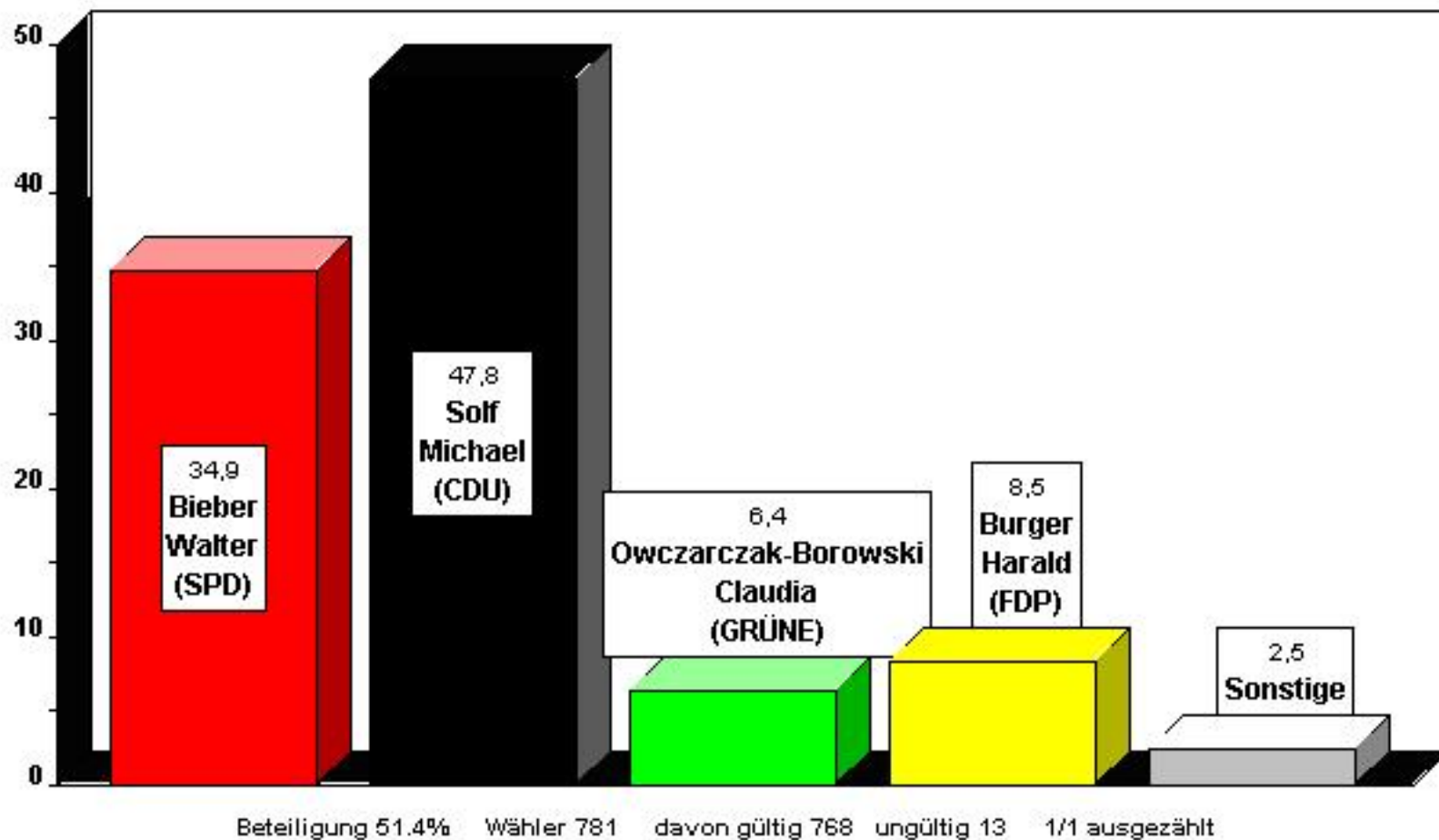
Merkmal	14.05.2000				Veränderung	
	Anzahl	%	Anzahl	%	Anzahl	% Pkt.
Wahlberechtigte gesamt	1.520	100,0	-	-	-	-
ohne Sperrvermerk	1.358	89,3	-	-	-	-
mit Sperrvermerk	162	10,7	-	-	-	-
ohne Eintrag im WVZ	0	0,0	-	-	-	-
Wähler/-innen/Wahlbet.	781	51,4	-	-	-	-
darunter mit Wahlschein	1	0,1	-	-	-	-
Ungültige Stimmen	13	1,7	-	-	-	-
Gültige Stimmen	768	100,0	-	-	-	-
Bieber, Walter (SPD)	268	34,9	-	-	-	-
Solf, Michael (CDU)	367	47,8	-	-	-	-
Owczarczak-Borowski, Claudia (GRÜNE)	49	6,4	-	-	-	-
Burger, Harald (FDP)	65	8,5	-	-	-	-
Antoni, Herbert (REP)	8	1,0	-	-	-	-
Peterko, Eugen (PBC)	3	0,4	-	-	-	-
Gorfer, Renate (MLPD)	0	0,0	-	-	-	-
Aschenbrenner, Wolfgang (PDS)	5	0,7	-	-	-	-
Dr. Fleck, Helmut (Deutschland)	3	0,4	-	-	-	-
Petermann, Bernd (NPD)	0	0,0	-	-	-	-

12.04.2012 12:30:34

Stand: 12.04.2012 12:30:40

Landtagswahl 2000

Endg. Endergebnis für Lokal 150-Grundschule Wolsdorf



Landtagswahl am 14.05.2000 - Lokal 160-Grundschule Stallberg (Erststimme)

Amtliches Endergebnis

Eingang: 1 von 1 Stimmbezirk(en) (100.0 %)

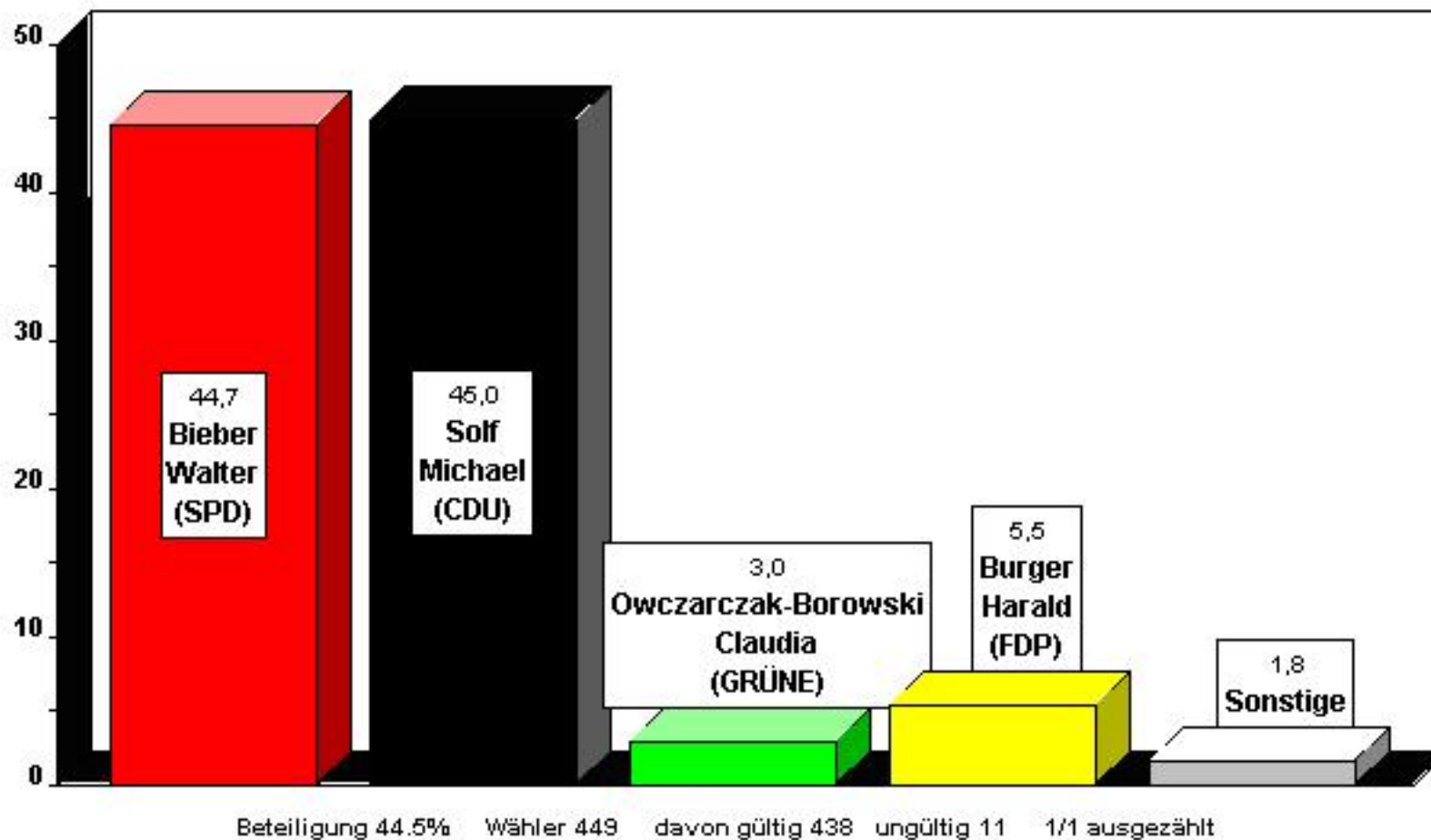
Merkmal	14.05.2000				Veränderung	
	Anzahl	%	Anzahl	%	Anzahl	% Pkt.
Wahlberechtigte gesamt	1.010	100,0	-	-	-	-
ohne Sperrvermerk	935	92,6	-	-	-	-
mit Sperrvermerk	75	7,4	-	-	-	-
ohne Eintrag im WVZ	0	0,0	-	-	-	-
Wähler/-innen/Wahlbet.	449	44,5	-	-	-	-
darunter mit Wahlschein	0	0,0	-	-	-	-
Ungültige Stimmen	11	2,4	-	-	-	-
Gültige Stimmen	438	100,0	-	-	-	-
Bieber, Walter (SPD)	196	44,7	-	-	-	-
Solf, Michael (CDU)	197	45,0	-	-	-	-
Owczarczak-Borowski, Claudia (GRÜNE)	13	3,0	-	-	-	-
Burger, Harald (FDP)	24	5,5	-	-	-	-
Antoni, Herbert (REP)	3	0,7	-	-	-	-
Peterko, Eugen (PBC)	2	0,5	-	-	-	-
Gorfer, Renate (MLPD)	0	0,0	-	-	-	-
Aschenbrenner, Wolfgang (PDS)	1	0,2	-	-	-	-
Dr. Fleck, Helmut (Deutschland)	2	0,5	-	-	-	-
Petermann, Bernd (NPD)	0	0,0	-	-	-	-

12.04.2012 12:30:55

Stand: 12.04.2012 12:31:03

Landtagswahl 2000

Endg. Endergebnis für Lokal 160-Grundschule Stallberg



Landtagswahl am 14.05.2000 - Lokal 170-Altentagesstätte Stallberg (Erststimme)

Amtliches Endergebnis

Eingang: 1 von 1 Stimmbezirk(en) (100.0 %)

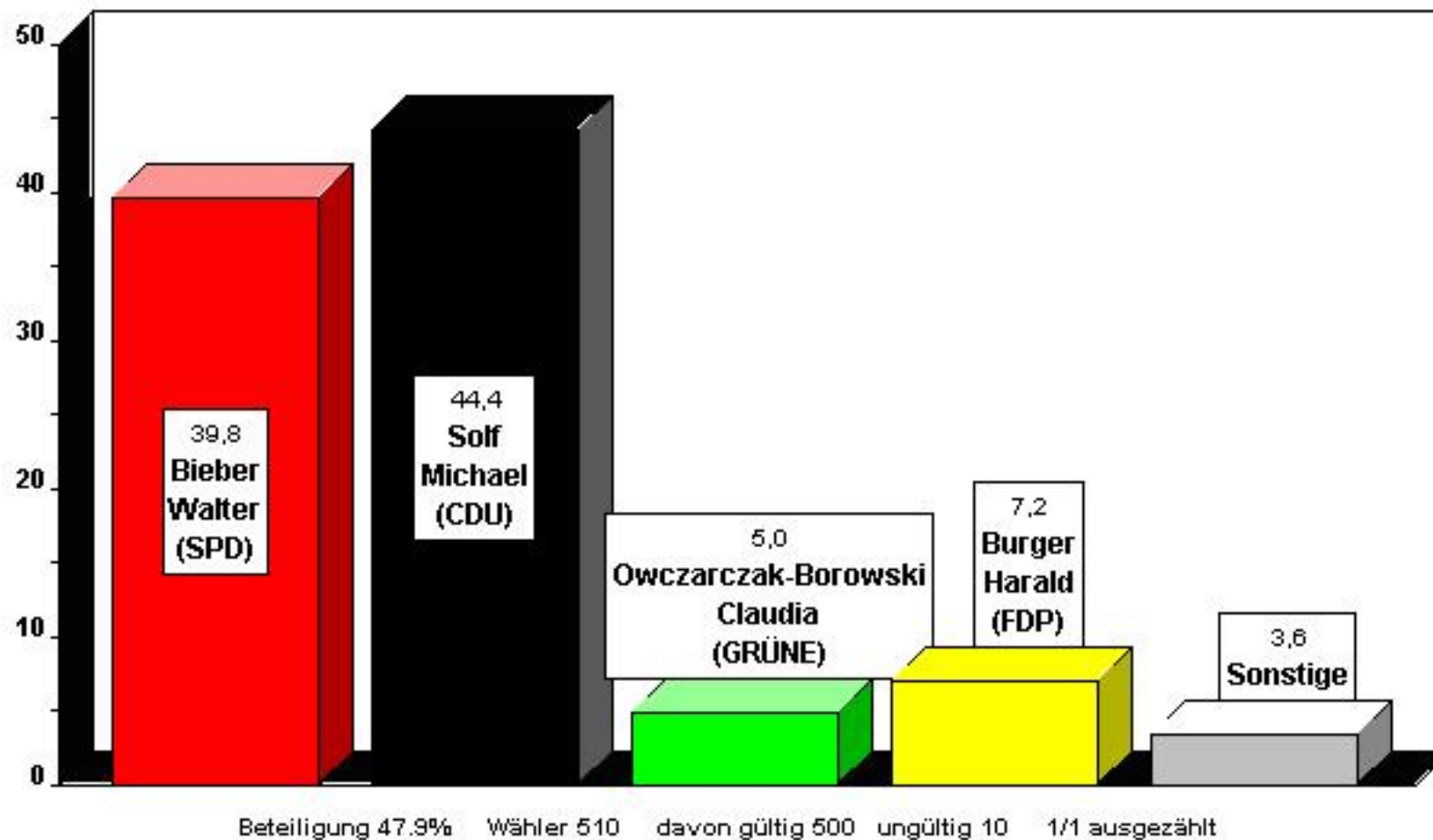
Merkmal	14.05.2000				Veränderung	
	Anzahl	%	Anzahl	%	Anzahl	% Pkt.
Wahlberechtigte gesamt	1.065	100,0	-	-	-	-
ohne Sperrvermerk	995	93,4	-	-	-	-
mit Sperrvermerk	70	6,6	-	-	-	-
ohne Eintrag im WVZ	0	0,0	-	-	-	-
Wähler/-innen/Wahlbet.	510	47,9	-	-	-	-
darunter mit Wahlschein	0	0,0	-	-	-	-
Ungültige Stimmen	10	2,0	-	-	-	-
Gültige Stimmen	500	100,0	-	-	-	-
Bieber, Walter (SPD)	199	39,8	-	-	-	-
Solf, Michael (CDU)	222	44,4	-	-	-	-
Owczarczak-Borowski, Claudia (GRÜNE)	25	5,0	-	-	-	-
Burger, Harald (FDP)	36	7,2	-	-	-	-
Antoni, Herbert (REP)	6	1,2	-	-	-	-
Peterko, Eugen (PBC)	5	1,0	-	-	-	-
Gorfer, Renate (MLPD)	0	0,0	-	-	-	-
Aschenbrenner, Wolfgang (PDS)	2	0,4	-	-	-	-
Dr. Fleck, Helmut (Deutschland)	4	0,8	-	-	-	-
Petermann, Bernd (NPD)	1	0,2	-	-	-	-

12.04.2012 12:31:19

Stand: 12.04.2012 12:31:29

Landtagswahl 2000

Endg. Endergebnis für Lokal 170-Altentagesstätte Stallberg



Landtagswahl am 14.05.2000 - Lokal 180-Gaststätte - Alt Kaldauen - (Erststimme)

Amtliches Endergebnis

Eingang: 1 von 1 Stimmbezirk(en) (100.0 %)

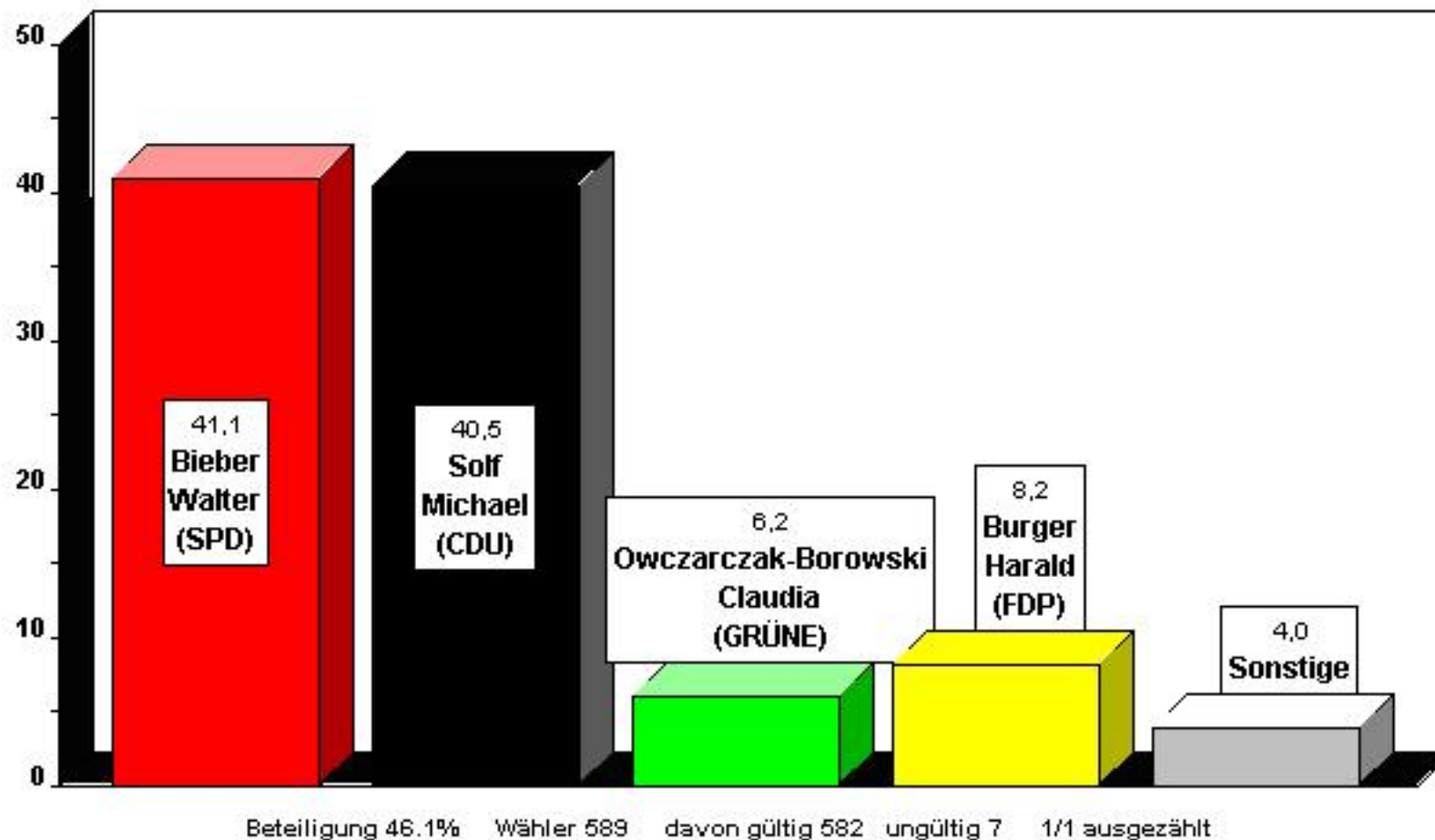
Merkmal	14.05.2000				Veränderung	
	Anzahl	%	Anzahl	%	Anzahl	% Pkt.
Wahlberechtigte gesamt	1.278	100,0	-	-	-	-
ohne Sperrvermerk	1.190	93,1	-	-	-	-
mit Sperrvermerk	88	6,9	-	-	-	-
ohne Eintrag im WVZ	0	0,0	-	-	-	-
Wähler/-innen/Wahlbet.	589	46,1	-	-	-	-
darunter mit Wahlschein	0	0,0	-	-	-	-
Ungültige Stimmen	7	1,2	-	-	-	-
Gültige Stimmen	582	100,0	-	-	-	-
Bieber, Walter (SPD)	239	41,1	-	-	-	-
Solf, Michael (CDU)	236	40,5	-	-	-	-
Owczarczak-Borowski, Claudia (GRÜNE)	36	6,2	-	-	-	-
Burger, Harald (FDP)	48	8,2	-	-	-	-
Antoni, Herbert (REP)	6	1,0	-	-	-	-
Peterko, Eugen (PBC)	2	0,3	-	-	-	-
Gorfer, Renate (MLPD)	1	0,2	-	-	-	-
Aschenbrenner, Wolfgang (PDS)	7	1,2	-	-	-	-
Dr. Fleck, Helmut (Deutschland)	4	0,7	-	-	-	-
Petermann, Bernd (NPD)	3	0,5	-	-	-	-

12.04.2012 12:31:37

Stand: 12.04.2012 12:31:43

Landtagswahl 2000

Endg. Endergebnis für Lokal 180-Gaststätte - Alt Kaldauen -



Landtagswahl am 14.05.2000 - Lokal 190-Kreissparkasse Kaldauen (Erststimme)

Amtliches Endergebnis

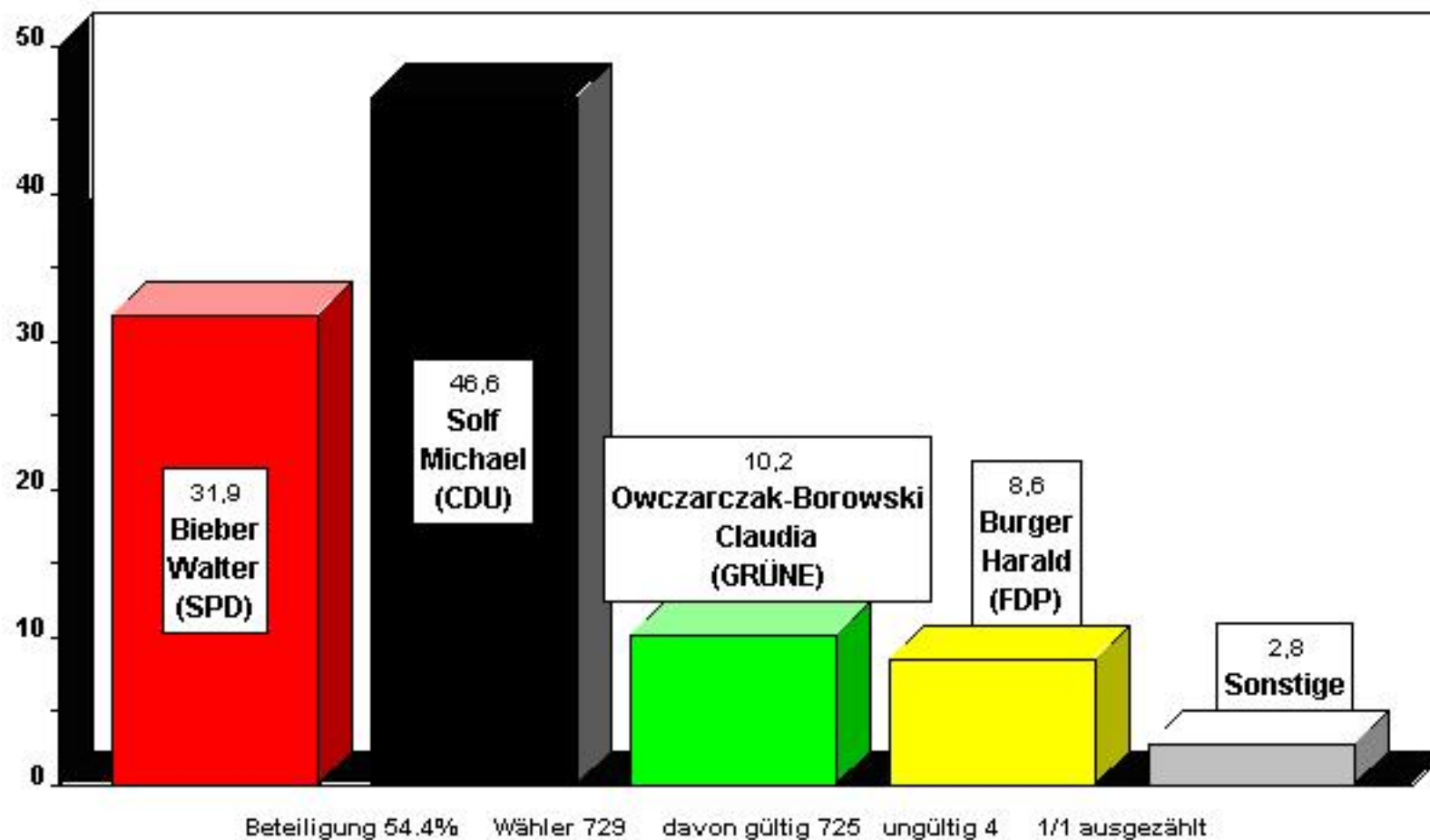
Eingang: 1 von 1 Stimmbezirk(en) (100.0 %)

Merkmal	14.05.2000				Veränderung	
	Anzahl	%	Anzahl	%	Anzahl	% Pkt.
Wahlberechtigte gesamt	1.341	100,0	-	-	-	-
ohne Sperrvermerk	1.229	91,6	-	-	-	-
mit Sperrvermerk	112	8,4	-	-	-	-
ohne Eintrag im WVZ	0	0,0	-	-	-	-
Wähler/-innen/Wahlbet.	729	54,4	-	-	-	-
darunter mit Wahlschein	0	0,0	-	-	-	-
Ungültige Stimmen	4	0,5	-	-	-	-
Gültige Stimmen	725	100,0	-	-	-	-
Bieber, Walter (SPD)	231	31,9	-	-	-	-
Solf, Michael (CDU)	338	46,6	-	-	-	-
Owczarczak-Borowski, Claudia (GRÜNE)	74	10,2	-	-	-	-
Burger, Harald (FDP)	62	8,6	-	-	-	-
Antoni, Herbert (REP)	5	0,7	-	-	-	-
Peterko, Eugen (PBC)	3	0,4	-	-	-	-
Gorfer, Renate (MLPD)	0	0,0	-	-	-	-
Aschenbrenner, Wolfgang (PDS)	5	0,7	-	-	-	-
Dr. Fleck, Helmut (Deutschland)	4	0,6	-	-	-	-
Petermann, Bernd (NPD)	3	0,4	-	-	-	-

Stand: 12.04.2012 12:31:59

Landtagswahl 2000

Endg. Endergebnis für Lokal 190-Kreissparkasse Kaldauen



Landtagswahl am 14.05.2000 - Lokal 200-Grundschule Kaldauen (Erststimme)

Amtliches Endergebnis

Eingang: 1 von 1 Stimmbezirk(en) (100.0 %)

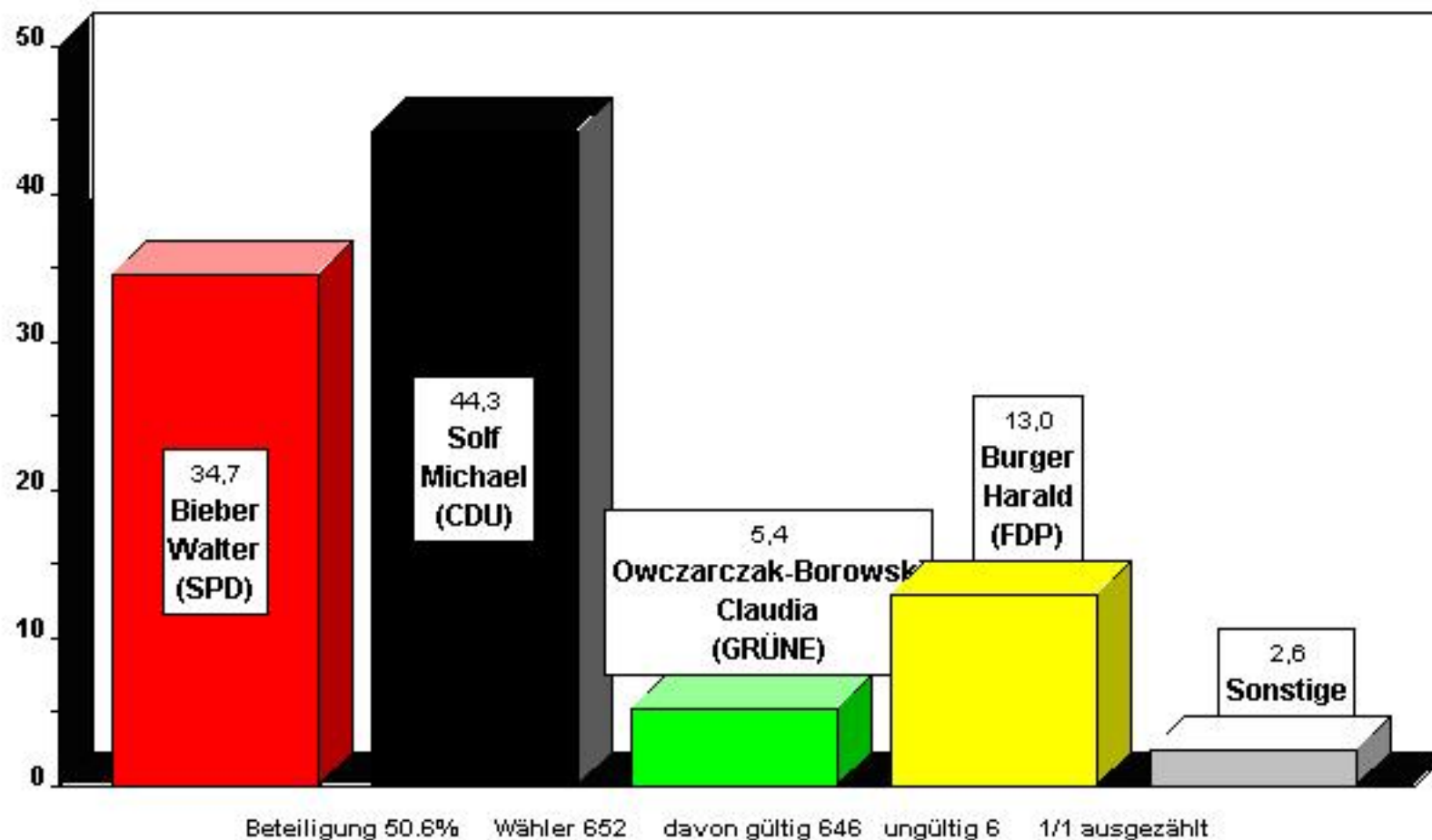
Merkmal	14.05.2000				Veränderung	
	Anzahl	%	Anzahl	%	Anzahl	% Pkt.
Wahlberechtigte gesamt	1.288	100,0	-	-	-	-
ohne Sperrvermerk	1.113	86,4	-	-	-	-
mit Sperrvermerk	174	13,5	-	-	-	-
ohne Eintrag im WVZ	1	0,1	-	-	-	-
Wähler/-innen/Wahlbet.	652	50,6	-	-	-	-
darunter mit Wahlschein	0	0,0	-	-	-	-
Ungültige Stimmen	6	0,9	-	-	-	-
Gültige Stimmen	646	100,0	-	-	-	-
Bieber, Walter (SPD)	224	34,7	-	-	-	-
Solf, Michael (CDU)	286	44,3	-	-	-	-
Owczarczak-Borowski, Claudia (GRÜNE)	35	5,4	-	-	-	-
Burger, Harald (FDP)	84	13,0	-	-	-	-
Antoni, Herbert (REP)	3	0,5	-	-	-	-
Peterko, Eugen (PBC)	5	0,8	-	-	-	-
Gorfer, Renate (MLPD)	0	0,0	-	-	-	-
Aschenbrenner, Wolfgang (PDS)	4	0,6	-	-	-	-
Dr. Fleck, Helmut (Deutschland)	2	0,3	-	-	-	-
Petermann, Bernd (NPD)	3	0,5	-	-	-	-

12.04.2012 12:32:08

Stand: 12.04.2012 12:32:15

Landtagswahl 2000

Endg. Endergebnis für Lokal 200-Grundschule Kaldauen



Landtagswahl am 14.05.2000 - Lokal 210-Feuerwehrgerätehaus Kaldauen (Erststimme)

Amtliches Endergebnis

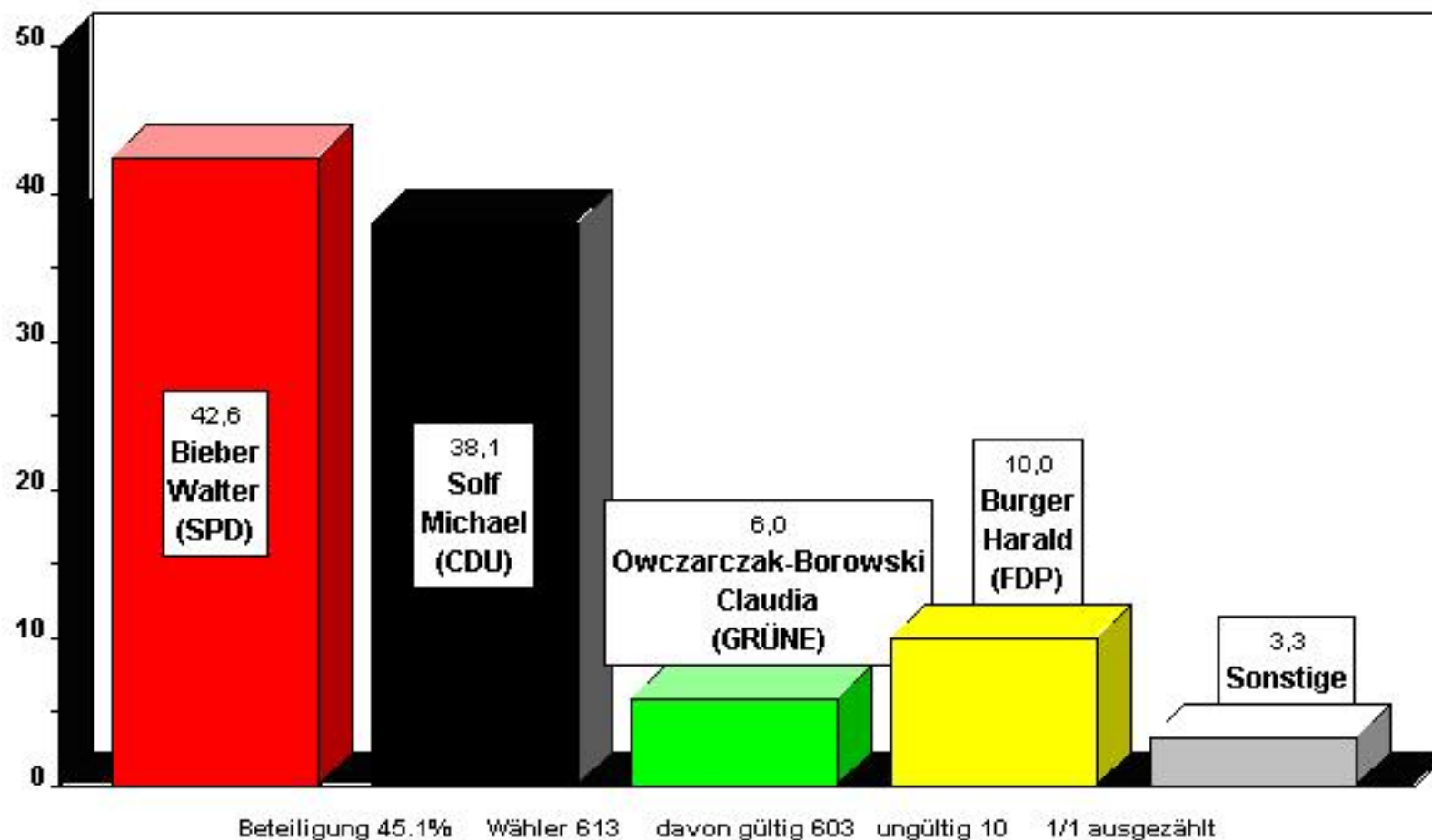
Eingang: 1 von 1 Stimmbezirk(en) (100.0 %)

Merkmal	14.05.2000				Veränderung	
	Anzahl	%	Anzahl	%	Anzahl	% Pkt.
Wahlberechtigte gesamt	1.358	100,0	-	-	-	-
ohne Sperrvermerk	1.243	91,5	-	-	-	-
mit Sperrvermerk	115	8,5	-	-	-	-
ohne Eintrag im WVZ	0	0,0	-	-	-	-
Wähler/-innen/Wahlbet.	613	45,1	-	-	-	-
darunter mit Wahlschein	0	0,0	-	-	-	-
Ungültige Stimmen	10	1,6	-	-	-	-
Gültige Stimmen	603	100,0	-	-	-	-
Bieber, Walter (SPD)	257	42,6	-	-	-	-
Solf, Michael (CDU)	230	38,1	-	-	-	-
Owczarczak-Borowski, Claudia (GRÜNE)	36	6,0	-	-	-	-
Burger, Harald (FDP)	60	10,0	-	-	-	-
Antoni, Herbert (REP)	1	0,2	-	-	-	-
Peterko, Eugen (PBC)	9	1,5	-	-	-	-
Gorfer, Renate (MLPD)	1	0,2	-	-	-	-
Aschenbrenner, Wolfgang (PDS)	5	0,8	-	-	-	-
Dr. Fleck, Helmut (Deutschland)	3	0,5	-	-	-	-
Petermann, Bernd (NPD)	1	0,2	-	-	-	-

Stand: 12.04.2012 12:33:12

Landtagswahl 2000

Endg. Endergebnis für Lokal 210-Feuerwehrgerätehaus Kaldauen



Landtagswahl am 14.05.2000 - Lokal 221-Pfarrheim St. Antonius (Erststimme)

Amtliches Endergebnis

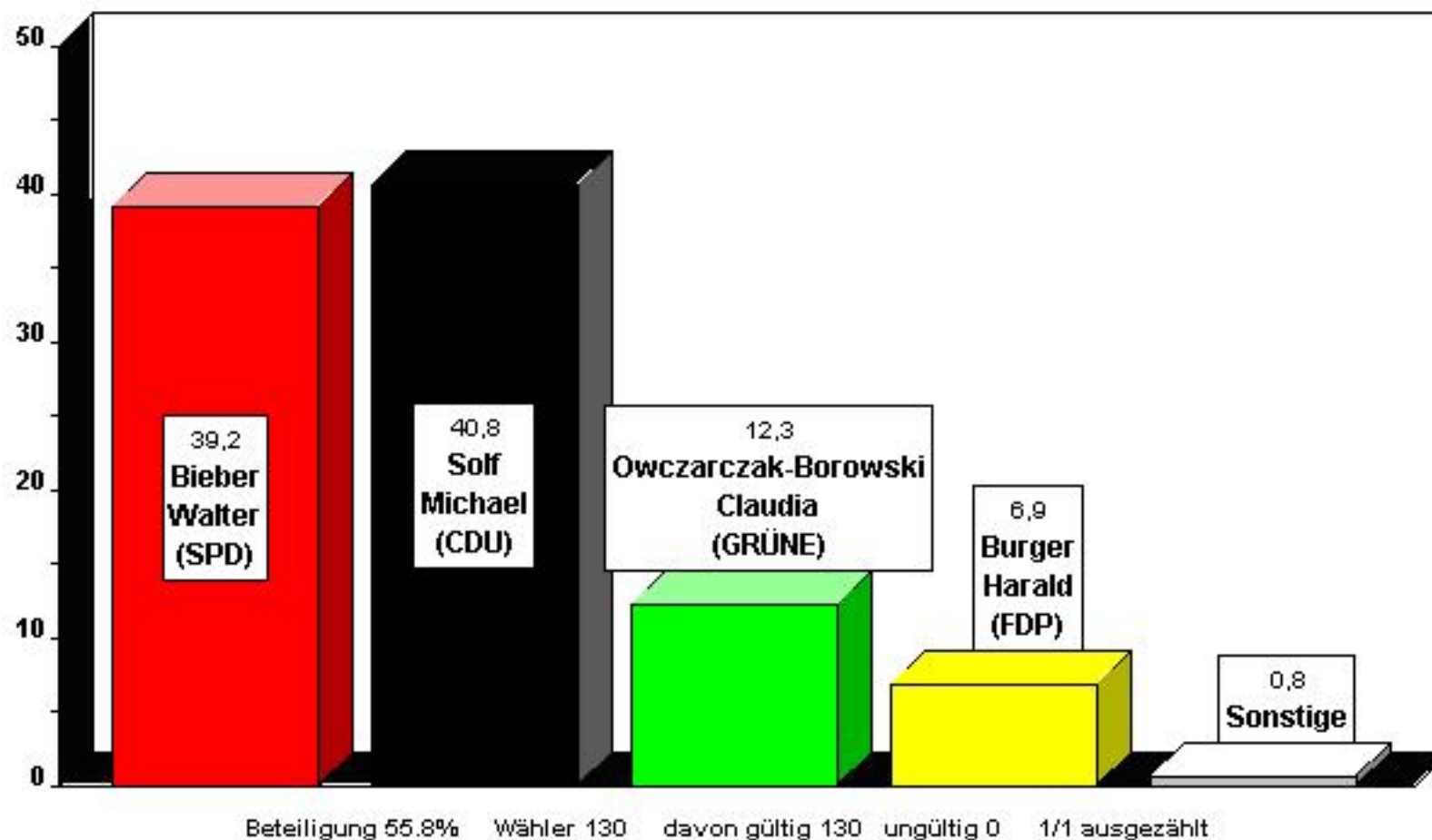
Eingang: 1 von 1 Stimmbezirk(en) (100.0 %)

Merkmal	14.05.2000				Veränderung	
	Anzahl	%	Anzahl	%	Anzahl	% Pkt.
Wahlberechtigte gesamt	233	100,0	-	-	-	-
ohne Sperrvermerk	204	87,6	-	-	-	-
mit Sperrvermerk	29	12,4	-	-	-	-
ohne Eintrag im WVZ	0	0,0	-	-	-	-
Wähler/-innen/Wahlbet.	130	55,8	-	-	-	-
darunter mit Wahlschein	0	0,0	-	-	-	-
Ungültige Stimmen	0	0,0	-	-	-	-
Gültige Stimmen	130	100,0	-	-	-	-
Bieber, Walter (SPD)	51	39,2	-	-	-	-
Solf, Michael (CDU)	53	40,8	-	-	-	-
Owczarczak-Borowski, Claudia (GRÜNE)	16	12,3	-	-	-	-
Burger, Harald (FDP)	9	6,9	-	-	-	-
Antoni, Herbert (REP)	0	0,0	-	-	-	-
Peterko, Eugen (PBC)	0	0,0	-	-	-	-
Gorfer, Renate (MLPD)	0	0,0	-	-	-	-
Aschenbrenner, Wolfgang (PDS)	0	0,0	-	-	-	-
Dr. Fleck, Helmut (Deutschland)	1	0,8	-	-	-	-
Petermann, Bernd (NPD)	0	0,0	-	-	-	-

Stand: 12.04.2012 12:33:30

Landtagswahl 2000

Endg. Endergebnis für Lokal 221-Pfarrheim St. Antonius



Landtagswahl am 14.05.2000 - Lokal 222-Gaststätte - Zum Turm - (Erststimme)

Amtliches Endergebnis

Eingang: 1 von 1 Stimmbezirk(en) (100.0 %)

Merkmal	14.05.2000				Veränderung	
	Anzahl	%	Anzahl	%	Anzahl	% Pkt.
Wahlberechtigte gesamt	985	100,0	-	-	-	-
ohne Sperrvermerk	894	90,8	-	-	-	-
mit Sperrvermerk	91	9,2	-	-	-	-
ohne Eintrag im WVZ	0	0,0	-	-	-	-
Wähler/-innen/Wahlbet.	521	52,9	-	-	-	-
darunter mit Wahlschein	0	0,0	-	-	-	-
Ungültige Stimmen	11	2,1	-	-	-	-
Gültige Stimmen	510	100,0	-	-	-	-
Bieber, Walter (SPD)	142	27,8	-	-	-	-
Solf, Michael (CDU)	236	46,3	-	-	-	-
Owczarczak-Borowski, Claudia (GRÜNE)	61	12,0	-	-	-	-
Burger, Harald (FDP)	55	10,8	-	-	-	-
Antoni, Herbert (REP)	2	0,4	-	-	-	-
Peterko, Eugen (PBC)	3	0,6	-	-	-	-
Gorfer, Renate (MLPD)	0	0,0	-	-	-	-
Aschenbrenner, Wolfgang (PDS)	8	1,6	-	-	-	-
Dr. Fleck, Helmut (Deutschland)	2	0,4	-	-	-	-
Petermann, Bernd (NPD)	1	0,2	-	-	-	-

12.04.2012 12:33:39

Stand: 12.04.2012 12:33:44

Landtagswahl 2000

Endg. Endergebnis für Lokal 222-Gaststätte - Zum Turm -

